


股票代碼：2328

可查詢本年報之網址

公開資訊觀測站：<http://mops.twse.com.tw>

本公司網站：<http://www.panpi.com.tw>



# 廣宇科技股份有限公司

一〇六年度年報

刊印日期：

中華民國一〇七年四月二十六日

## 一、本公司發言人、代理發言人

<u>發言人</u>	<u>代理發言人</u>
姓 名：郭世華	游文玲
職 稱：管理處經理	專員
聯 絡 電 話：(02)2211-3066	(02)2211-3066
電子郵件信箱：john.kuo@panpi.com.tw	winnia@panpi.com.tw

## 二、總公司、分公司、工廠之地址及電話

總公司：

新北市新店區安興路 97 號 (02)2211-3066

工 廠：

新北市新店區安興路 97 號 (02)2211-3066

## 三、股票過戶機構：

名稱：福邦證券股份有限公司

地址：台北市中正區忠孝西路一段 6 號 6 樓

網址：[www.gfortune.com.tw](http://www.gfortune.com.tw)

電話：(02)2371-1658

## 四、最近年度財務報告簽證會計師

會計師姓名：徐聖忠、徐永堅

事務所名稱：資誠聯合會計師事務所

地 址：台北市信義區基隆路一段 333 號 27 樓

網 址：[www.pwcglobal.com.tw](http://www.pwcglobal.com.tw)

電 話：(02)2729-6666

## 五、海外有價證券掛牌買賣之交易場所名稱及查詢該海外有價證券資訊之方式：無

## 六、公司網址

<http://www.panpi.com.tw>

# 目 錄

	頁次
壹、致股東報告書-----	1
貳、公司簡介-----	4
一、設立日期-----	4
二、公司沿革-----	4
參、公司治理報告-----	6
一、組織系統-----	6
二、董事、監察人、總經理、副總經理、協理、各部門及分支機構主管資料-----	7
三、最近年度支付董事、監察人、總經理及副總經理之酬金-----	11
四、公司治理運作情形-----	16
五、會計師公費資訊-----	29
六、更換會計師資訊-----	30
七、公司之董事長、總經理、負責財務或會計事務之經理人，最近一年內曾任職於簽證會計師所屬事務所或其關係企業情形-----	30
八、最近年度及截至年報刊印日止，董事、監察人、經理人及持股比例超過百分之十之股東股權移轉及股權質押變動情形-----	31
九、持股比例占前十名之股東，其相互間為財務會計準則公報第六號關係人關係之資訊-----	32
十、公司、公司之董事、監察人、經理人及公司直接或間接控制之事業對同一轉投資事業之持股數，並合併計算綜合持股比例-----	33
肆、募資情形-----	33
一、資本及股份-----	33
二、公司債、特別股、海外存託憑證、員工認股權憑證、限制員工權利新股及併購(包括合併、收購及分割)之辦理情形-----	37
三、資金運用計劃執行情形-----	37
伍、營運概況-----	38
一、業務內容-----	38
二、市場及產銷概況-----	46
三、從業員工-----	60

四、環保支出資訊-----	60
五、勞資關係-----	61
六、重要契約-----	61
陸、財務概況-----	62
一、最近五年度簡明資產負債表及綜合損益表-----	62
二、最近五年度財務分析及變動原因-----	64
三、最近年度財務報告之審計委員會審查報告-----	67
四、最近年度個體財務報告-----	68
五、最近年度經會計師查核簽證之母子公司合併財務報告-----	123
六、公司及其關係企業最近年度及截至年報刊印日止如有發生財務週轉困難 情事對公司財務狀況之影響-----	182
柒、財務狀況及財務績效之檢討分析與風險事項-----	182
一、財務狀況-----	182
二、財務績效-----	182
三、現金流量-----	183
四、最近年度重大資本支出對財務業務之影響-----	183
五、最近年度轉投資政策、其獲利或虧損之主要原因、改善計劃及未來一年 投資計畫-----	183
六、風險事項應分析評估之事項-----	184
七、其他重要事項-----	185
捌、特別記載事項-----	186
一、關係企業相關資料-----	186
二、最近年度及截至年報刊印日止私募有價證券辦理情形-----	194
三、最近年度及截至年報刊印日止子公司持有或處分本公司股票情形-----	194
四、其他必要補充說明事項-----	194
玖、對股東權益或證券價格有重大影響之事項-----	194

## 壹、致股東報告書

各位股東女士、先生：

謹向各位報告本公司 106 年度營運成果及 107 年度營運面臨的挑戰與規劃：

### 一、106 年度營運成果：

#### (一)營業計畫實施成果：

本公司 106 年度營業收入淨額為新台幣 17,789,975 仟元，合併營收為 26,238,360 仟元，稅前淨利為 1,123,616 仟元，稅後淨利為 851,631 仟元，每股盈餘為 1.33 元。

(二)預算執行情形：本公司 106 年度未對外發佈財務預測數，而各部門對於內部年度預算均積極執行、嚴控費用以創造利潤回饋股東。

#### (三)財務收支及獲利能力分析：

項	目	104 年度	105 年度	106 年度
資產報酬率(%)		2.59	6.83	4.42
股東權益報酬率(%)		4.08	11.06	7.22
占實收資本比率(%)	營業利益	6.16	2.39	20.27
	稅前純益	14.13	27.91	21.68
純益率(%)		2.51	6.88	3.25
每股盈餘(元)		0.55	2.15	1.33

#### (四)研究發展狀況

現今電子消費產品推陳出新速度快、生命週期短，因此新產品與新技術研發的速度與廣度成為企業獲利的關鍵因素。為了配合客戶需求並提升自己的競爭能力，本公司積極投入連接線、器(如 Waterproof Automobile Wire Harness、HDMI cable cable V2.1、Medical instrument cable 等)、PCB(如 HDI PCB、MCPCB 等)與電子消費產品(如 180-degrees Digital Pan-Tilt IP Camera、Smart plug for HEMS、Bicycle GPS Meter 等)的研發，本年度的研發費用共投入一億九千多萬元較去年度成長 4%。未來本公司仍將持續增加研發的投資以維持競爭力。

## 二、107 年度營業計畫概要

### (一)經營方針

1. 提升製程自動化程度，增強製造效率、降低生產成本。
2. 開拓新市場與新產品，提升產品設計開發能力，擴大營收廣度。
3. 加強國內外代理商規模，尋找歐、美、日市場潛力客戶，聚焦產品強力擴大營收。
4. 增進節能減碳成效、嚴格控管排廢污染，以符合環保要求提升的趨勢。
5. 積極開發IoT、車用、醫療、工控等利基產業之零組件模組，增加產品與服務附加價值，以提升獲利水準。
6. 因應中國大陸內需消費市場的不斷提升，研發符合當地需求的產品並積極拓展中國地區行銷通路市場。
7. 關注原物料價格趨勢，嚴格掌控存貨並精簡各項費用，以期降低成本，增加競爭力。
8. 關注企業社會責任議題，建構綠色供應鏈體系，協同客戶共同發展綠色產品，以達企業永續經營目標。

### (二)預期銷售數及其依據

在美中貿易與智財權戰爭升溫、各國保護主義抬頭、貿易干擾動作不斷情形下，全球經商環境已不若以往順暢；加上原物料價格回升，中國環保要求趨嚴，今年將會是艱困的一年。面對挑戰，我們將投注於**8K+5G**產品與工業互聯網的相關應用，進行產品轉型升級，使工廠更具備生產彈性，產出更具信賴度的客製化精品，滿足客戶需求。同時我們仍將秉持勤奮儉持的精神，積極努力維持今年度的營收能持續有所成長。

### (三)重要之產銷政策

1. 積極投入**8K+5G**產品的設計與開發初期階段，掌握關鍵技術與專利，提升與客戶夥伴關係。
2. 依據**MEMS**工業互聯網及**工業4.0**發展導向，採集關鍵有效微觀納米大數據，積累智能製造的能量，達到提質(質量)、增效(效率)、降本(成本)、減存(庫存)等目的。
3. 順應中國大陸發展雲智慧及**AI**產業，研發符合當地需求的產品並積極拓展中國區相關產品行銷通路市場。
4. 開發醫療、汽車、工控及雲端伺服器等利基型產業相關零組件模組，提升獲利能力。
5. 以策略聯盟及代理等模式積極開發新客源，擴大整體營收廣度。
6. 持續強化客戶信用評等與控管，加速應收帳款回收時程，投保應收帳款保險，降低相關經營風險。
7. 採用綠色供應商選商標準，持續推動材料成本降低與不良供應商汰換計劃，架構整體優良供應鏈體系。
8. 關注原物料價格趨勢，嚴格掌控存貨，去化庫存，並精簡各項費用，降低成本，增加競爭力。

### 三、未來公司發展策略

因應全球市場環境的大變化，本公司將先站穩腳步，鞏固現有客戶與產品的穩定成長，精簡成本、提升獲利，此外仍將積極開發新客戶，特別是在中國與東南亞等具潛力的消費市場區域，尋找最佳投資機會或策略聯盟，提升產品的廣度以創造營收，改善職場環境、照顧員工並善盡企業社會責任，與供應商及客戶共同努力創造佳績，將豐碩的經營成果與股東共享。

### 四、受到外部競爭環境之影響：

在產品生命週期快數變遷、同業競爭激烈、原物料步入上升週期及大陸的人工與環保成本不斷增加的環境下，整體經商環境已逐步惡化。為維持競爭優勢，本公司將持續投入研發、保持技術優勢，提升自動化程度、持續降低成本，開發利基市場的產品及客戶，以提升獲利水準。

### 五、法規環境及總體經營環境之影響：

在全球人權與環保意識越來越受重視的趨勢下，各區域對員工與環境保護法規的訂定及執法亦趨嚴格，對公司的經營產生一定的壓力。然體認到對於員工及所在區域應承擔的責任，本公司已積極改善職場環境、提升工作安全防護、增加員工福利與照顧，同時持續投入自動化設備、改進資源再利用系統、減少耗費，逐步採用綠色供應商及綠色能源、改善生產製程、節能減碳以降低排廢。本公司的努力亦已獲得多家國際大廠的認同，取得合格供應商的資格。

雖然今年的經商環境將較去年更加艱困，面臨的挑戰也將更加複雜，但本公司全體員工仍將秉持勤奮儉持的精神、憑藉過往經營經驗、群策群力解決困難，善盡企業社會責任、照顧所有利害關係人夥伴，同時努力開拓營收、降低成本以創造最大利潤，來回饋分享各位股東。在此謹向各位股東表達誠摯之謝意。 並敬祝

各位股東女士、先生

身體健康，萬事如意

董 事 長

## 貳、公司簡介

一、 設立日期：中華民國 60 年 5 月 19 日

二、 公司沿革：

- 1971 \* 本公司於本年 5 月成立，創立初期經營電器及燈飾之買賣。
- 1973 \* 設立家電用連接器、端子及插頭之製造工廠。
- 1974 \* 成立電線廠，從事電子線纜製造。
- 1978 \* 購買新店安興路土地廠房，擴充生產規模，從事一系列電腦連接線製造並設立模具部門，自製各種電腦線成型模具。
  - \* 榮獲日本三菱電機株式會社優秀品質表彰。
- 1989 \* 投資成立廣宇電子(馬來西亞)股份有限公司及廣宇電線(馬來西亞)股份有限公司。
  - \* 投資成立廣宇電子(美國)股份有限公司，開發美國市場，建立美洲之行銷網。
  - \* 榮獲美國 Apple Inc. 公司高品質獎。
- 1990 \* 投資成立廣宇電子(泰國)股份有限公司。
  - \* 購買楊梅廠房，土地面積達二千零四十四坪，擴充生產產能。
- 1991 \* 獲准為公開發行公司。
  - \* 廣宇電子(馬來西亞)股份有限公司新廠開幕啟用。
- 1992 \* 通過 ISO-9002 品質認證，公司制度及品保體系受到國際肯定。
- 1993 \* 獲台灣證券交易所核准上市，股票於 11 月 9 日正式掛牌買賣。
  - \* 廣宇電線(馬來西亞)股份有限公司新廠啟用。
- 1994 \* 廣宇電子(馬來西亞)股份有限公司獲 ISO-9002 認證。
- 1995 \* 完成擴建廣宇電子 (泰國)股份有限公司。
  - \* 12 月更名為『廣宇科技股份有限公司』。
- 1996 \* 於英屬維京群島成立廣宇國際股份有限公司(PAN GLOBAL HOLDING CO., LTD.)，統籌海外轉投資事業。
  - \* 投資成立大陸獨資廠，東莞廣宇電線電纜有限公司。
  - \* 廣宇電線(馬來西亞)股份有限公司獲 ISO 9002 認證通過。
- 1997 \* 受讓柏杰科技股份有限公司，成立電子二部，專業生產光電產品。
- 1998 \* 10 月 31 日證期會核准辦理現金增資六億元。
- 1999 \* 完成 87 年度現金增資，實收股本成為新台幣 26.41 億。
  - \* 4 月 12 日召開股東臨時會，全面改選董監事，並修改公司章程由九董二監改為五董二監。
- 2000 \* 證期會核准辦理現金增資 8 億元，實收股本成為新台幣 34.41 億元。
  - \* 馬來西亞子公司 PIB 完成在吉隆坡掛牌上市。
- 2001 \* CD-ROM 產品之經營型態由自製改採外購。
- 2002 \* 為拓展營運，跨入印刷電路板生產業務。
- 2003 \* 投資 SMS MARKETING SERVICE( ASIA) CO.,LTD.，從事大陸 3C 產品零售及量販業務。
- 2004 \* 完成盈餘轉增資，實收股本成為新台幣 36.28 億。
- 2005 \* 完成盈餘轉增資，實收股本成為新台幣 40.16 億。

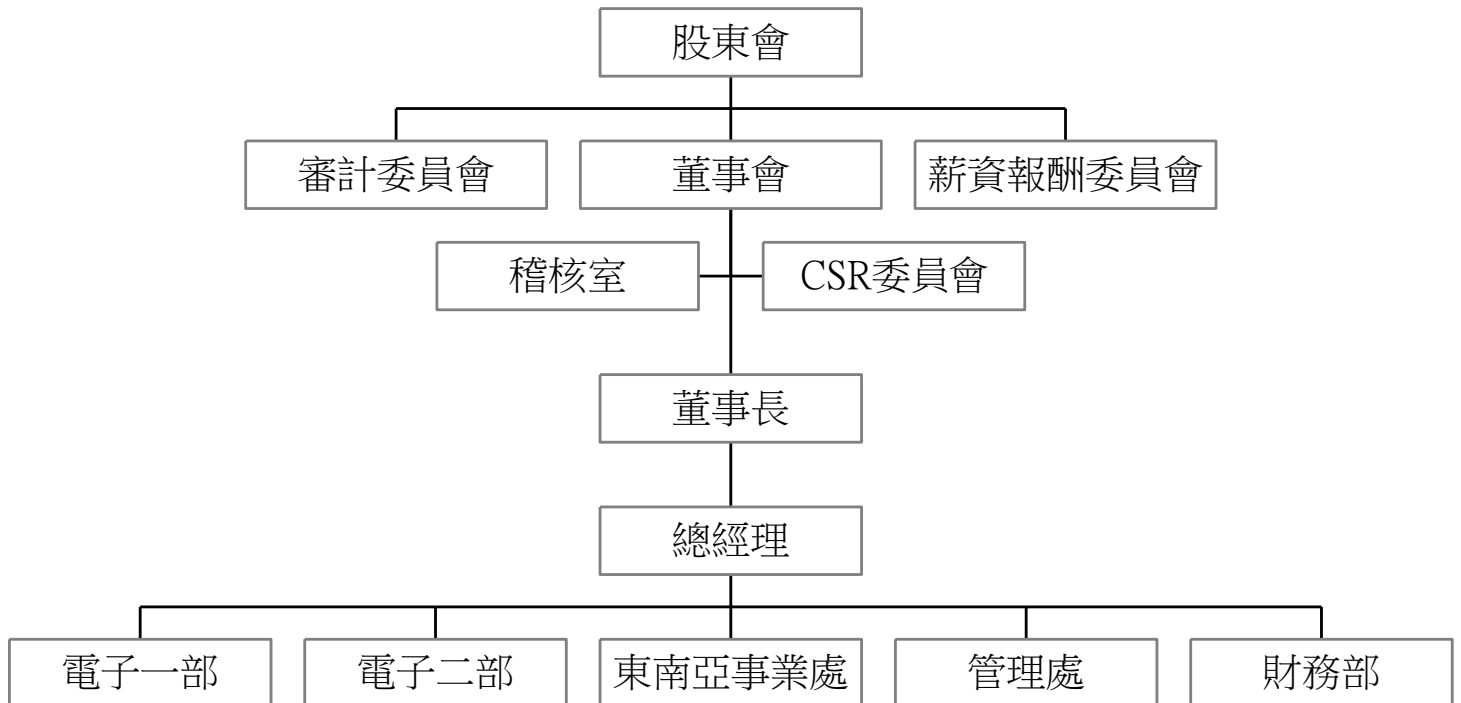


- 2006\* 完成盈餘轉增資，實收股本成為新台幣 42.3 億。
  - \* 經由第三地區間接投資敢創國際商貿公司。
- 2007\* 完成盈餘轉增資，實收股本成為新台幣 44.15 億。
- 2008\* 完成盈餘轉增資，實收股本成為新台幣 46.78 億。
  - \* 通過投資 NCIH 美金 1,300 萬元及增資 100%子公司彥揚新台幣 5 億元。
- 2009\* 完成盈餘轉增資，實收股本成為新台幣 48.79 億。
  - \* 子公司 PGH 以美元 2,725 萬元，購入 CYBERTANT TECHNOLOGY CO.,LTD100%股權。
- 2010\* 完成盈餘轉增資，實收股本成為新台幣 50.37 億。
  - \* 與鴻海共同投資台北資訊園區 BOT 案。
  - \* 經由第三區間接投資新海洋精密組件(江西)有限公司。
- 2011\* 完成盈餘轉增資，實收股本成為新台幣 50.94 億。
  - \* 董事會通過間接取得宏華勝精密電子(煙台)有限公司股權案。
- 2012\* 投審會通過間接取得宏華勝精密電子(煙台)有限公司之大陸投資案，煙台 PCB 廠正式加入公司營運。
- 2013\* 完成盈餘轉增資，實收股本成為新台幣 51.58 億。
  - \* 處分大陸地區投資事業富柏工業(深圳)有限公司。
- 2014\* 處分轉投資事業 SMS MARKETING SERVICE(ASIA)CO.,LTD 股權。
  - \* 完成盈餘轉增資，實收股本成為新台幣 51.83 億。
- 2015\* 子公司 PGH 取 FSK Holdings Ltd.股權。
  - \* 董事會通過子公司 CBT 和鴻海合作，並辦理增資開發經營上海閩行區大虹橋科創中心戰略之土地轉型作業。
- 2016\* 修章設立獨立董事三席，並於 2017 年選出後，成立審計委員會。
- 2017\* 股東常會選任三位獨立董事並由其組成審計委員會。

## 參、公司治理報告

### 一、組織系統

#### (一)組織結構



#### (二)主要部門所營業務

主要部門	所營業務
稽核室	檢查及評估公司營運記錄及內部控制之可靠性、效率性及有效性，並提供改進建議，讓內部控制有效執行。
CSR 委員會	負責企業社會責任與誠信經營之政策目標的訂定與執行。
電子一部	負責連接線、線纜、連接器及電子組裝產品之開發、製造與銷售。
電子二部	負責電腦零組件、週邊產品及印刷電路板之製造與銷售。
東南亞事業處	負責東南亞各子公司之全盤營運管理。
管理處	統籌管理公司之行政事務；包括會計、行政及資訊等部門。
財務部	統籌及管理公司財務及資金之運作。

二、董事、監察人、總經理、副總經理、協理、各部門及分支機構主管資料  
(一)董事資料

董事資料(一)

107年4月10日

職稱	國籍或註冊地	姓名	性別	選(就)任日期	任期	初次選任日期	選任時持有股份		現在持有股數		配偶、未成年子女現在持有股份		利用他人名義持有股份		主要經(學)歷	目前兼任本公司及其他公司之職務	具配偶或二親等以內關係之其他主管、董事或監察人		
							股數	持股比率	股數	持股比率	股數	持股比率	股數	持股比率			職稱	姓名	關係
董事長	中華民國	盧松發	男	106.06.14	3年	91.1.29	2,035,616	0.39	2,035,616	0.39	-	-	-	-	廣宇科技(股)副總經理	廣宇科技(股)總經理	-	-	-
董事	中華民國	黃鳳安	男	106.06.14	3年	91.6.10	35,000	0.01	35,000	0.01	-	-	-	-	鴻海精密(股)經理	廣宇科技(股)管理處長	-	-	-
董事	中華民國	鴻橋國際投資股份有限公司		106.06.14	3年	94.6.14	3,186,775	0.61	3,186,775	0.61	-	-	-	-	鴻海精密(股)法人董事	-	-	-	-
法人代表人	中華民國	蔡明峰	男	106.06.14	3年	94.6.14	494,227	0.10	284,227	0.05	-	-	-	-	廣宇科技(股)經理	廣宇科技(股)副總經理	-	-	-
董事	中華民國	鴻元國際投資股份有限公司		106.06.14	3年	88.4.12	17,941,593	3.46	17,941,593	3.46	-	-	-	-	-	-	-	-	-
法人代表人	中華民國	陳玉元	男	106.06.14	3年	106.6.14	0	0	0	0	-	-	-	-	鴻海精密(股)協理	鴻海精密(股)協理	-	-	-
獨立董事	中華民國	林靜薇	女	106.06.14	3年	106.6.14	0	0	0	0	-	-	-	-	群創光電(股)監察人	建漢科技(股)董事 貴金影業傳媒(股)董事長	-	-	-
獨立董事	中華民國	張建國	男	106.06.14	3年	106.6.14	0	0	0	0	-	-	-	-	勤業眾信合夥會計師	大台北瓦斯(股)獨立董事 新海瓦斯(股)獨立董事	-	-	-
獨立董事	中華民國	魏敏昌	男	106.06.14	3年	106.6.14	0	0	0	0	-	-	-	-	鴻準精密(股)財務主管	-	-	-	-

法人股東之主要股東

107年4月24日

法人股東名稱	法人股東之主要股東
鴻元國際投資股份有限公司	鴻海精密工業股份有限公司(100%)
鴻橋國際投資股份有限公司	英屬維京群島商基德成長股份有限公司(90.99%)、先進國際投資有限公司(4.60%) 順鑫國際投資股份有限公司(4.41%)

法人股東之主要股東為法人者其主要股東

107年4月24日

法人名稱	法人之主要股東
鴻海精密工業股份有限公司	郭台銘(9.36%) 中國信託商業銀行受託郭台銘信託財產專戶(2.89%) 花旗託管新加坡政府投資專戶(1.75%) 花旗託管鴻海精密海外存託憑證(1.48%) 渣打託管梵加德新興市場股票指數基金專戶(1.41%) 富邦人壽保險股份有限公司(1.23%) 大通託管先進星光先進總合國際股票指數(1.17%) 大通託管沙烏地阿拉伯中央銀行投資專戶(1.15%) 花旗託管挪威中央銀行投資專戶(1.11%) 渣打託管富達清教信託：富達低價位股基金(1.05%)
英屬維京群島商基德成長股份有限公司	Jumboelite Holdings Limited (100%)
先進國際投資有限公司	Allgreat Oversea Limited(50%) 順鑫國際投資股份有限公司(50%)
順鑫國際投資股份有限公司	Atlanta Federation Limited(97.73%) 先進國際投資有限公司(2.27%)

註：僅列股東股權比例超過百分之十或股權比例占前十名之主要股東名稱。

董事資料(二)

107年4月10日

姓名	是否具有五年以上工作經驗 及下列專業資格			符合獨立性情形(註)										兼任其他 公開發行 公司獨立 董事家數
	商務、法務、 財務、會計 或公司業務 所須相關科 系之公私立 大專院校講 師以上	法官、檢察官、 律師、會計師 或其他與公司 業務所需之國 家考試及格領 有證書之專門 職業及技術人 員	商務、法 務、財 務、會 計 或公 司 業 務 所 須 之 工 作 經 驗	1	2	3	4	5	6	7	8	9	10	
盧松發			√			√	√	√	√	√	√	√	√	-
黃鳳安			√			√	√	√	√	√	√	√	√	-
蔡明峰			√			√	√	√	√	√	√	√		-
陳玉元			√	√	√	√	√		√	√	√	√		-
林靜薇		√	√	√	√	√	√	√	√	√	√	√	√	-
張建國		√	√	√	√	√	√	√	√	√	√	√	√	2
魏敏昌			√	√	√	√	√	√	√	√	√	√	√	-

註：各董事於選任前二年及任職期間符合下述各條件者。

- (1) 非為公司或其關係企業之受僱人。
- (2) 非公司之關係企業之董事、監察人(但如為公司或其母公司、子公司依本法或當地國法令設置之獨立董事者，不在此限)。
- (3) 非本人及其配偶、未成年子女或以他人名義持有公司已發行股份總額百分之一以上或持股前十名之自然人股東。
- (4) 非前三款所列人員之配偶、二親等以內親屬或五親等以內直系血親親屬。
- (5) 非直接持有公司已發行股份總額百分之五以上法人股東之董事、監察人或受僱人，或持股前五名法人股東之董事、監察人或受僱人。
- (6) 非與公司有財務或業務往來之特定公司或機構之董事(理事)、監察人(監事)、經理人或持股百分之五以上股東。
- (7) 非為公司或關係企業提供商務、法務、財務、會計等服務或諮詢之專業人士、獨資、合夥、公司或機構之企業主、合夥人、董事(理事)、監察人(監事)、經理人及其配偶。但依股票上市或於證券商營業處所買賣公司薪資報酬委員會設置及行使職權辦法第七條履行職權之薪資報酬委會成員，不在此限。
- (8) 未與其他董事間具有配偶或二親等以內之親屬關係。
- (9) 未有公司法第 30 條各款情事之一。
- (10) 未有公司法第 27 條規定以政府、法人或其代表人當選。

## (二)總經理、副總經理、協理、各部門及分支機構主管資料

107年4月10日

職稱	國籍	姓名	性別	選(就)任日期	持有股份		配偶、未成年子女持有股份		利用他人名義持有股份		主要經(學)歷	目前兼任其他公司之職務	具配偶或二親等以內關係之經理人		
					股數	持股比例	股數	持股比例	股數	持股比例			職稱	姓名	關係
總經理	中華民國	盧松發	男	91.01.29	2,035,616	0.39	0	0	0	0	中學畢業 廣宇科技(股)公司 副總經理	無	-	-	-
管理處長 / 財務主管	中華民國	黃鳳安	男	91.01.29	35,000	0.01	0	0	0	0	大學畢業 鴻海精密工業(股) 經理	無	-	-	-
副總經理	中華民國	蔡明峰	男	103.10.01	284,227	0.05	0	0	0	0	研究所畢業 廣宇科技(股)公司 經理	無	-	-	-
協理	中華民國	宋光斗	男	93.07.01	60,936	0.01	9,475	0	0	0	大學畢業 廣宇科技(股)公司 經理	無	-	-	-
協理	中華民國	林增祥	男	95.02.07	220,151	0.04	0	0	0	0	大專畢業 慶盟工業(股)公司 副總經理	無	-	-	-
協理	中華民國	吳任鵬	男	105.08.05	170,079	0.03	0	0	0	0	大學畢業 廣宇科技(股)公司 經理	無	-	-	-
協理	中華民國	陳登旺	男	105.08.05	105,000	0.02	0	0	0	0	大專畢業 廣宇科技(股)公司 經理	無	-	-	-
協理	中華民國	袁鳳翔	男	105.08.05	62,791	0.01	324	0	0	0	大學畢業 廣宇科技(股)公司 經理	無	-	-	-
協理	中華民國	林立煌	男	105.08.05	0	0	0	0	0	0	大專畢業 夏普光電(股)公司 協理	無	-	-	-

三、最近年度支付董事、監察人、總經理及副總經理之酬金

(一)董事之酬金(本公司無最近二年度稅後虧損、無董事持股成數不足、無董事辦理股權設質)

單位：仟元

職稱	姓名	董事酬金								A、B、C及D等四項總額占稅後純益之比例		兼任員工領取相關酬金								A、B、C、D、E、F及G等七項總額占稅後純益之比例		有無領取來自子公司以外轉投資事業酬金
		報酬(A)(註1)		退職退休金(B)		董事酬勞(C)(註2)		業務執行費用(D)(註3)				薪資、獎金及特支費等(E)(註4)		退職退休金(F)		員工酬勞(G)(註5)						
		本公司	財務報告內所有公司	本公司	財務報告內所有公司	本公司	財務報告內所有公司	本公司	財務報告內所有公司	本公司	財務報告內所有公司	本公司	財務報告內所有公司	本公司		財務報告內所有公司		本公司	財務報告內所有公司			
董事	盧松發	540	540	0	0	0	0	0	0	0.08%	0.08%	6,565	6,565	240	240	8,741	0	8,741	0	2.33%	2.33%	無
董事	黃鳳安																					
董事	鴻橋國際投資(股)代表人蔡明峰																					
董事	鴻元國際投資(股)代表人陳玉元																					
獨立董事	林靜薇																					
獨立董事	張建國																					
獨立董事	魏敏昌																					

\*除上表揭露外，最近年度公司董事為財務報告內所有公司提供服務（如擔任非屬員工之顧問等）領取之酬金：無

註：退職退休金係屬費用化之提撥數

酬金級距表

給付本公司各個董事酬金級距	董事姓名			
	前四項酬金總額(A+B+C+D)		前七項酬金總額(A+B+C+D+E+F+G)	
	本公司	財務報告內所有公司 I	本公司	財務報告內所有公司 J
低於 2,000,000 元	魏敏昌、張建國 林靜薇、陳玉元 盧松發、黃鳳安 蔡明峰	魏敏昌、張建國 林靜薇、陳玉元 盧松發、黃鳳安 蔡明峰	魏敏昌、張建國 林靜薇、陳玉元	魏敏昌、張建國 林靜薇、陳玉元
2,000,000 元 (含) ~ 5,000,000 元	-	-	-	-
5,000,000 元 (含) ~ 10,000,000 元	-	-	盧松發、黃鳳安 蔡明峰	盧松發、黃鳳安 蔡明峰
10,000,000 元 (含) ~ 15,000,000 元	-	-	-	-
15,000,000 元 (含) ~ 30,000,000 元	-	-	-	-
30,000,000 元 (含) ~ 50,000,000 元	-	-	-	-
50,000,000 元 (含) ~ 100,000,000 元	-	-	-	-
100,000,000 元以上	-	-	-	-
總計	7	7	7	7

註 1：係指最近年度董事之報酬(包括董事薪資、職務加給、離職金、各種獎金、獎勵金等等)。

註 2：係填列最近年度經董事會通過分派之董事酬勞金額。

註 3：係指最近年度董事之相關業務執行費用(包括車馬費、特支費、各種津貼、宿舍、配車等實物提供等等)。

註 4：係指最近年度董事兼任員工(包括兼任總經理、副總經理、其他經理人及員工)所領取包括薪資、職務加給、離職金、各種獎金、獎勵金、車馬費、特支費、各種津貼、宿舍、配車等實物提供等等。

註 5：係指最近年度董事兼任員工(包括兼任總經理、副總經理、其他經理人及員工)取得員工酬勞(含股票及現金)者。

\* 本表所揭露酬金內容與所得稅法之所得概念不同，故本表目的係作為資訊揭露之用，不作課稅之用。



(二)監察人之酬金(本公司無監察人持股成數不足、無監察人辦理股權設質)

單位：仟元

職稱	姓名	監察人酬金						A、B及C等三項總額占稅後純益之比例		有無領取來自子公司以外轉投資事業酬金
		報酬(A)(註1)		酬勞(B)(註2)		業務執行費用(C)(註3)		本公司	財務報告內所有公司	
		本公司	財務報告內所有公司	本公司	財務報告內所有公司	本公司	財務報告內所有公司			
監察人	黃德才	0	0	0	0	0	0	0.00%	0.00%	無
監察人	富鈺投資(股)公司 代表人 黃綿經	0	0	0	0	0	0	0.00%	0.00%	

註：本公司已於106年設置審計委員會，監察人已於106年6月14日卸任。

酬金級距表

給付本公司各個監察人酬金級距	監察人姓名	
	前三項酬金總額(A+B+C)	
	本公司	財務報告內所有公司 D
低於 2,000,000 元	本公司不發放監察人酬金	
2,000,000 元(含)~5,000,000 元	-	-
5,000,000 元(含)~10,000,000 元	-	-
10,000,000 元(含)~15,000,000 元	-	-
15,000,000 元(含)~30,000,000 元	-	-
30,000,000 元(含)~50,000,000 元	-	-
50,000,000 元(含)~100,000,000 元	-	-
100,000,000 元以上	-	-
總計	0	0

註1：係指最近年度監察人之報酬(包括監察人薪資、職務加給、離職金、各種獎金、獎勵金等等)。

註2：係填列最近年度經董事會通過分派之監察人酬勞金額。

註3：係指最近年度給付監察人之相關業務執行費用(包括車馬費、特支費、各種津貼、宿舍、配車等實物提供等等)。

\*本表所揭露酬金內容與所得稅法之所得概念不同，故本表目的係作為資訊揭露之用，不作課稅之用。

(三)總經理及副總經理之酬金

單位：千元

職稱	姓名	薪資(A)		退職退休金(B)		獎金及特支費等(C)		員工酬勞金額(D)				A、B、C及D等四項總額占稅後純益之比例(%)		有無領取來自子公司以外轉投資事業酬金
		本公司	財務報告內所有公司	本公司	財務報告內所有公司	本公司	財務報告內所有公司	本公司		財務報告內所有公司		本公司	財務報告內所有公司	
								現金金額	股票金額	現金金額	股票金額			
總經理	盧松發	5,389	5,389	240 (提撥數)	240 (提撥數)	1,176	1,176	8,741	0	8,741	0	2.33%	2.33%	無
管理處長	黃鳳安													
副總經理	蔡明峰													

酬金級距表

給付本公司各個總經理及副總經理酬金級距	總經理及副總經理姓名	
	本公司	財務報告內所有公司 E
低於 2,000,000 元	-	-
2,000,000 元 (含) ~ 5,000,000 元	-	-
5,000,000 元 (含) ~ 10,000,000 元	盧松發、黃鳳安、蔡明峰	盧松發、黃鳳安、蔡明峰
10,000,000 元 (含) ~ 15,000,000 元	-	-
15,000,000 元 (含) ~ 30,000,000 元	-	-
30,000,000 元 (含) ~ 50,000,000 元	-	-
50,000,000 元 (含) ~ 100,000,000 元	-	-
100,000,000 元以上	-	-
總計	3	3

\* 本表所揭露酬金內容與所得稅法之所得概念不同，故本表目的係作為資訊揭露之用，不作課稅之用。

分派員工酬勞之經理人姓名及分派情形

107年4月26日

	職稱	姓名	股票金額 (仟元)	現金金額 (仟元)	總計 (仟元)	總額占稅後純 益之比例(%)
經 理 人	總經理	盧松發	0	13,147	13,147	1.90%
	管理處長/財務主管	黃鳳安				
	副總經理	蔡明峰				
	協理	宋光斗				
	協理	林增祥				
	協理	吳任鵬				
	協理	陳登旺				
	協理	袁鳳翔				
	協理	林立煌				

(四) 最近二年度支付本公司董事、監察人、總經理及副總經理酬金總額占財務報告稅後純益比例分析：

	105 年度		106 年度	
	本公司	合併報表所有 公司	本公司	合併報表所有 公司
董事	2.83%	2.83%	2.33%	2.33%
監察人	0.00%	0.00%	0.00%	0.00%
總經理及副總經理	2.91%	2.91%	2.33%	2.33%

- (1) 本公司未發放董監酬勞，除了獨立董事外，本公司最近二年度支付董事之酬金主要為董事兼任員工所領取之相關薪資與獎金，故兩者之間及跨年度的差異均變動不大。
- (2) 支付予總經理及副總經理之酬金分為薪資、獎金及員工酬勞等三部分；本公司基於內部規章制度並考量相對職位於同業市場中的薪資水平，同時衡量該職位的權責範圍及對公司營運目標的貢獻度給付酬金。訂定酬金之政策，除了參考公司整體的營運績效外，亦參考個人的績效達成率及對公司績效的貢獻度，而給予合理的報酬。

#### 四、公司治理運作情形

##### (一) 董事會運作情形：

最近年度(106 年度)董事會開會 6 次，董事出席情形如下：

職稱	姓名	實際出席次數	委託出席次數	實際出席率(%)	備註
董事長	盧松發	6	0	100%	連任 (註 2)
董事	黃鳳安	6	0	100%	連任 (註 2)
董事	鴻橋國際投資(股)公司 代表人蔡明峰	6	0	100%	連任 (註 2)
董事	鴻元國際投資(股)公司 代表人陳玉元	2	0	67%	新任 (註 2)
董事	鴻元國際投資(股)公司 代表人熊秉政	3	0	100%	卸任 (註 2)
董事	鴻元國際投資(股)公司 代表人林金村	3	0	100%	卸任 (註 2)
獨立董事	林靜薇	2	1	67%	新任 (註 2)
獨立董事	張建國	3	0	100%	新任 (註 2)
獨立董事	魏敏昌	2	1	67%	新任 (註 2)

其他應記載事項：

一、董事會之運作有下列情形之一者，應敘明董事會日期、期別、議案內容、所有獨立董事意見及公司對獨立董事意見之處理：

(一) 證交法第 14 條之 3 所列事項：

1.民國 106 年 3 月 24 日 106 年第一次董事會通過：

- (1)「取得或處份資產處理程序」修訂案
- (2)「資金貸與他人作業程序」修訂案
- (3)「背書保證作業程序」修訂案
- (4)「從事衍生性商品交易處理程序」修訂案

2.民國 106 年 6 月 8 日 106 年第三次董事會通過：

任命新任發言人案

3.民國 106 年 6 月 14 日 106 年第四次董事會通過：

推選盧松發為本公司董事長

4.民國 106 年 8 月 11 日 106 年第五次董事會通過：

會計師獨立性評估暨委任案

5.民國 106 年 11 月 13 日 106 年第六次董事會通過：

為營運周轉及利、匯率風險管理之需求，向金融機構申請相關授信額度案

(二) 除前開事項外，其他經獨立董事反對或保留意見且有紀錄或書面聲明之董事會議決事項：無此情形。

二、董事對利害關係議案迴避之執行情形，應敘明董事姓名、議案內容、應利益迴避原因以及參與表決情形：本公司無此情形。

三、當年度及最近年度加強董事會職能之目標(例如設立審計委員會、提昇資訊透明度等)與執行情形評估：本公司已於 106 年 6 月 14 日設立審計委員會。

註 1：本公司於民國 106 年 6 月 14 日全面改選董事，改選前董事會召開 3 次，改選後董事會召開 3 次。

註 2：本年度股東常會全面改選董事，盧松發與黃鳳安以自然人當選連任，另新選任三位獨立董事。106 年 6 月 14 日董事會推選盧松發為董事長。

## (二) 審計委員會運作情形：

最近年度(106 年度)審計委員會開會 3 次，獨立董事出席情形如下：

職稱	姓名	實際出席次數	委託出席次數	實際出席率(%)	備註
獨立董事	林靜薇	2	1	67%	新任(註)
獨立董事	張建國	3	0	100%	新任(註)
獨立董事	魏敏昌	2	1	67%	新任(註)

其他應記載事項：

一、審計委員會之運作有下列情形之一者，應敘明董事會日期、期別、議案內容、審計委員會決議結果及公司對審計委員會意見之處理：

(一) 證交法第 14 條之 5 所列事項：業經審計委員會同意後呈報董事會

1.民國 106 年 8 月 11 日 106 年第五次董事會通過：

(1) 106 年第二季合併財務報告

(2) 會計師獨立性評估暨委任案

(二) 除前開事項外，其他未經審計委員會通過，而經全體董事三分之二以上同意之議決事項：無此情形。

二、獨立董事對利害關係議案迴避之執行情形，應敘明董事姓名、議案內容、應利益迴避原因以及參與表決情形：本公司無此情形。

三、獨立董事與內部稽核主管及會計師溝通情形(應包括就公司財務、業務狀況進行溝通之重大事項、方式與結果等)：

1.本年度共召開三次審計委員會，內部稽核主管均出席參加並報告稽核計畫執行狀況及缺失改善情形，同時對於獨立董事的提問詳盡解說、提供參考資料，充分溝通。此外，每月底亦定期提供稽核報告及追蹤報告予獨立董事查閱。

2.獨立董事與會計師溝通情形摘要：

(1)民國 106 年 8 月 11 日公司治理會議

- 會計師就 106 年第二季核閱後之合併財務報表內容及核閱報告於會議中進行說明。
- 會計師針對與會獨立董事所提問題進行說明、討論及溝通。

(2)民國 106 年 11 月 13 日公司治理會議

- 會計師就 106 年第三季核閱後之合併財務報表內容及核閱報告以書面方式進行說明與溝通。

註：本公司於民國 106 年 6 月 14 日股東常會全面改選董事，新選任三位獨立董事。

(三) 監察人參與董事會運作情形：

最近年度(106 年度)董事會開會 6 次，列席情形如下：

職 稱	姓 名	實際列席次數	實際列席率(%)	備註
監察人	黃德才	0	0	卸任 (註)
監察人	富鈺投資(股)公司 代表人黃綿經	0	0	卸任 (註)

其他應記載事項：

一、 監察人之組成及職責：

(一) 監察人與公司員工及股東之溝通情形：監察人認為必要時得與員工及股東直接連絡對談，另透過公司發言人為窗口，作為與員工、股東溝通之管道，歷年來運作順暢，頗能協助監察人發揮監督功能。。

(二) 監察人與內部稽核主管及會計師之溝通情形：

1、 內部稽核主管定期提出之稽核報告，監察人並無反對意見。

2、 會計師每季提出財務報表，監察人並無反對意見。

二、監察人列席董事會如有陳述意見，應敘明董事會日期、期別、議案內容、董事會決議結果以及公司對監察人陳述意見之處理：無。

註：本公司於民國 106 年 6 月 14 日新選任獨立董事，設立審計委員會，監察人應出席董事會次數為 3 次。

(四) 公司治理運作情形及其與上市上櫃公司治理實務守則差異情形及原因

評估項目	運作情形			與上市上櫃公司治理實務守則差異情形及原因
	是	否	摘要說明	
一、公司是否依據「上市上櫃公司治理實務守則」訂定並揭露公司治理實務守則？	√		本公司已訂定「公司治理實務守則」作為保障股東權益、強化董事會職能、維護利害關係人權益及提升資訊透明度之規範。該守則並已置於本公司網站供查詢。	無重大差異。
二、公司股權結構及股東權益				
(一) 公司是否訂定內部作業程序處理股東建議、疑義、糾紛及訴訟事宜，並依程序實施？	√		(一) 本公司一向重視股東建議並已依規定設立發言人制度專責處理相關問題。	無重大差異。
(二) 公司是否掌握實際控制公司之主要股東及主要股東之最終控制者名單？	√		(二) 公司可掌握主要股東及主要股東最終控制者名單並依規定揭露。	無重大差異。
(三) 公司是否建立、執行與關係企業間之風險控管及防火牆機制？	√		(三) 本公司已訂定「子公司監控作業辦法」及相關內部控制制度，以建立適當的防火牆及風險管控制度。	無重大差異。
(四) 公司是否訂定內部規範，禁止公司內部人利用市場上未公開資訊買賣有價證券？	√		(四) 本公司已訂定『防範內線交易作業程序及控制重點』以防範內線交易的發生。該規範已置於本公司網站供查詢。	無重大差異。
三、董事會之組成及職責				
(一) 董事會是否就成員組成擬訂多元化方針及落實執行？	√		(一) 本公司依據「公司治理實務守則」就董事會成員擬定多元化方針並落實執行。本公司董事會成員具備理工、財務等相關背景及工作經驗，其中包含一位女性董事，以落實多元化方針。董事會成員的專業資格及獨立性情形請參閱第9頁。	無重大差異。
(二) 公司除依法設置薪資報酬委員會及審計委員會，是否自願設置其他各類功能性委員會？	√		(二) 除薪資報酬委員會及審計委員會已設立外，本公司並設立職工福利委員會及勞工退休準備金監督委員會，未來將視需要評估設置其他功能性委員會。	無重大差異。
(三) 公司是否訂定董事會績效評估辦法及其評估方式，每年並定期進行績效評估？		√	(三) 尚未訂定，將由薪資報酬委員會評估辦法與制度，提交董事會討論。	績效評估辦法及評估方式仍在規劃中。
(四) 公司是否定期評估簽證會計師獨立性？	√		(四) 本公司每年定期由會計部評估簽證會計之績效與獨立性，提交董事會決議聘任。	無重大差異。

評估項目	運作情形			與上市上櫃公司治理實務守則差異情形及原因
	是	否	摘要說明	
四、上市上櫃公司是否設置公司治理專(兼)職單位或人員負責公司治理相關事務(包括但不限於提供董事、監察人執行業所需資料、依法辦理董事會及股東會之會議相關事宜、辦理公司登記及變更登記、製作董事會及股東會議事錄等)？	√		本公司目前由管理處人員專職負責辦理董事會及股東會之會議相關事宜、辦理公司登記及變更登記、製作董事會及股東會議事錄等。	無重大差異。
五、公司是否建立與利害關係人(包括但不限於股東、員工、客戶及供應商等)溝通管道，及於公司網站設置利害關係人專區，並妥適回應利害關係人所關切之重要企業社會責任議題？	√		本公司設置發言人制度並於公司網站設置利害關係人專區及相關對應窗口以妥善回應利害關係人關切之議題。	無重大差異。
六、公司是否委任專業股務代辦機構辦理股東會事務？	√		本公司委任專業股務代辦機構福邦證券股份有限公司股務代理部辦理股東會相關事務。	無大差異。
七、資訊公開 (一) 公司是否架設網站，揭露財務業務及公司治理資訊？ (二) 公司是否採行其他資訊揭露之方式(如架設英文網站、指定專人負責公司資訊之蒐集及揭露、落實發言人制度、法人說明會過程放置公司網站等)？	√  √		(一) 本公司已架設網站依規定揭露財務、業務及公司治理之相關資訊。 (二) 本公司已架設英文網站、指定專人負責公司資訊之蒐集及揭露，並依規定落實發言人制度，召開法人說明會及揭露相關資訊。	無重大差異。  無重大差異。
八、公司是否有其他有助於瞭解公司治理運作情形之重要資訊(包括但不限於員工權益、僱員關懷、投資者關係、供應商關係、利害關係人之權利、董事及監察人進修之情形、風險管理政策及風險衡量標準之執行情形、客戶政策之執行情形、公司為董事及監察人購買責任保險之情形等)？	√		本公司設置職工福利委員會，推行各項補助活動，確保員工權益及僱員關懷；與投資者溝通順暢，從無重大糾紛；供應商關係良好，利害關係人之權利也受到保障同時善盡社會責任，相關資訊的揭露請至本公司網站查詢。另外： 1. 本公司董事及監察人均具有產業專業背景、經營管理實務經驗，但仍會儘量依照規定進修。 2. 風險管理政策及風險衡量標準之執行情形：本公司建立有健全之會計制度、內部控制制度及內部稽核制度並且執行良好。 3. 客戶政策之執行情形：確實執行並維持與消費者或客戶之良好互動。 4. 公司為董事及監察人購買責任保險之情形：本公司已為全體董事及監察人購買責任保險。	無重大差異。
九、請就臺灣證券交易所股份有限公司公司治理中心最近年度發布之公司治理評鑑結果說明已改善情形，及就尚未改善者提出優先加強事項與措施。 1. 公司未有獨立董事出席股東常會並於議事錄揭露出席名單，本公司已選任獨立董事並將出席今年度的股東常會。				





**(2)薪資報酬委員會運作情形資訊**

- 一、本公司之薪資報酬委員會委員計 3 人。  
 二、本屆委員任期：106 年 6 月 14 日至 109 年 6 月 14 日，最近年度薪資報酬委員會開會 2 次，委員資格及出席情形如下：

職稱	姓名	實際出席次數	委託出席次數	實際出席率(%)	備註
召集人	張建國	2	0	100%	連任
委員	林靜薇	1	0	100%	新任(註)
委員	魏敏昌	1	0	100%	新任(註)

其他應記載事項：  
 一、董事會如不採納或修正薪資報酬委員會之建議，應敘明董事會日期、期別、議案內容、董事會決議結果以及公司對薪資報酬委員會意見之處理(如董事會通過之薪資報酬優於薪資報酬委員會之建議，應敘明其差異情形及原因):無此情形。  
 二、薪資報酬委員會之議決事項，如成員有反對或保留意見且有紀錄或書面聲明者，應敘明薪資報酬委員會日期、期別、議案內容、所有成員意見及對成員意見之處理:無此情形。

註：為106年6月14日新委任之委員，應出席會議次數為1次。

**(六)履行社會責任情形**

評估項目	運作情形			與上市上櫃公司企業社會責任實務守則差異情形及原因
	是	否	摘要說明	
一、落實公司治理				
(一) 公司是否訂定企業社會責任政策或制度，以及檢討實施成效？	V		(一) 本公司已設立 <b>CSR</b> 委員會由其訂定企業社會責任政策與計畫，同時監督各部門的執行，確保利害關係人的權益，提升資源循環利用、減少污染，回饋社區、發揮正面影響力，以期促成經濟、社會與環境的均衡發展，達到永續經營的目標。	無重大差異。
(二) 公司是否定期舉辦社會責任教育訓練？	V		(二) 對於新人的入職教育及定期舉辦動員月會所作的教育訓練，均將社會責任教育列為重要課題宣導。	無重大差異。
(三) 公司是否設置推動企業社會責任專(兼)職單位，並由董事會授權高階管理階層處理，及向董事會報告處理情形？	V		(三) 本公司已成立 <b>CSR</b> 委員會，由其訂定企業社會責任政策與計畫，主任委員由董事長擔任，委員-管理處長負責督導各單位的執行情形，並將年度實施成果，彙整編製 <b>CSR</b> 年度報告書，呈報董事會。	無重大差異。
(四) 公司是否訂定合理薪資報酬政策，並將員工績效考核制度與企業社會責任政策結合，及設立明確有效之獎勵與懲戒制度？	V		(四) 公司已訂定合理薪資報酬政策及相關的獎勵制度，並在績效考核制度中考量企業社會責任之執行情形，依據執行成果給予獎勵及懲戒以引導員工善盡社會責任。	無重大差異。

評估項目	運作情形			與上市上櫃公司企業社會責任實務守則差異情形及原因
	是	否	摘要說明	
<p>二、發展永續環境</p> <p>(一) 公司是否致力於提升各項資源之利用效率，並使用對環境負荷衝擊低之再生物料？</p> <p>(二) 公司是否依其產業特性建立合適之環境管理制度？</p> <p>(三) 公司是否注意氣候變遷對營運活動之影響，並執行溫室氣體盤查、制定公司節能減碳及溫室氣體減量策略？</p>	V		<p>(一) 本公司遵守各生產當地的環保規定，委託專業廢棄物處理機構回收各項可再生利用之資源，並提升使用環保材質原物料供應生產，以降低對環境的衝擊。</p> <p>(二) 本司依循公共安全相關法規及所屬產業特性，建立適當的環境管理制度並通過ISO 14001的驗證。</p> <p>(三) 本公司積極關注氣候變遷產生的災害影響及各項降低溫室氣體排放的倡議。為達到節能減排的目標，努力提升水資源及廢料的再循環利用，更換LED燈具、創建綠色辦公室，節約用水用電、度絕不當浪費，以期對全球的環境生態貢獻一己之力。</p>	<p>無重大差異。</p> <p>無重大差異。</p> <p>無重大差異。</p>
<p>三、維護社會公益</p> <p>(一) 公司是否依照相關法規及國際人權公約，制定相關之管理政策與程序？</p> <p>(二) 公司是否建置員工申訴機制及管道，並妥適處理？</p> <p>(三) 公司是否提供員工安全與健康之工作環境，並對員工定期實施安全與健康教育？</p> <p>(四) 公司是否建立員工定期溝通之機制，並以合理方式通知對員工可能造成重大影響之營運變動？</p> <p>(五) 公司是否為員工建立有效之職涯能力發展培訓計畫？</p> <p>(六) 公司是否就研發、採購、生產、作業及服務流程等制定相關保護消費者權益政策及申訴程序？</p> <p>(七) 對產品與服務之行銷及標示，公司是否遵循相關法規及國際準則？</p>	V		<p>(一) 本公司確實遵守廠區所在地區的勞動法規，並依照規定訂定公司的勞工政策。公司已依法辦理員工勞保、健保及退休金提撥，另有投保公共意外險及員工團體保險，並已制定工作規則供員工遵守。</p> <p>(二) 公司於各廠區、管理部門及公司網站皆建置員工申訴機制及管道，並執行保密措施保護申訴人，妥適處理員工申訴議題。</p> <p>(三) 本公司已依勞工安全衛生等相關規定提供員工安全與健康之工作環境，並定期檢查，此外每年提供員工健康檢查並由健檢醫護人員對員工做健康教育之諮詢。</p> <p>(四) 公司每週定期召開晨會，每月召開經營會議，另亦舉辦動員月會，已建立良好溝通機制。</p> <p>(五) 公司針對員工職務需求舉辦教育訓練並歡迎員工自行赴外在職進修。</p> <p>(六) 本公司針對相關流程訂有標準作業程序，保持與客戶溝通管道暢通並設有申訴管道，以保護客戶的權益。</p> <p>(七) 本公司對產品與服務之行銷及</p>	<p>無重大差異。</p> <p>無重大差異。</p> <p>無重大差異。</p> <p>無重大差異。</p> <p>無重大差異。</p> <p>無重大差異。</p> <p>無重大差異。</p>

評估項目	運作情形			與上市上櫃公司企業社會責任實務守則差異情形及原因
	是	否	摘要說明	
(八) 公司與供應商來往前，是否評估供應商過去有無影響環境與社會之紀錄？	√		標示皆遵循產業之相關法規及國際準則辦理。 (八) 本公司於評估供應商時，會將其過去有無影響環境與社會之紀錄列入評鑑參考，通過評鑑成為合格供應商後，本公司才開始與其往來。	無重大差異。
(九) 公司與其主要供應商之契約是否包含供應商如涉及違反其企業社會責任政策，且對環境與社會有顯著影響時，得隨時終止或解除契約之條款？	√		(九) 本公司的合格供應商均對本公司簽屬承諾書，範圍涵蓋誠信經營、環境維護、不違反社會善良風俗、履行企業社會責任等項目。一旦供應商違反承諾，本公司將解除採購合約。	無重大差異。
四、加強資訊揭露 公司是否於其網站及公開資訊觀測站等處揭露具攸關性及可靠性之企業社會責任相關資訊？	√		本公司已於公開資訊觀測站及公司網站揭露年度企業社會責任報告，並於公司網站上設置"利害關係人"專區，揭露企業社會責任相關資訊及聯絡申訴的窗口管道。	無重大差異。

五、公司如依據「上市上櫃公司企業社會責任實務守則」訂有本身之企業社會責任守則者，請敘明其運作與所訂守則之差異情形：

本公司訂定企業社會責任實務守則，且公司遵行法令及章程之規定，積極投入社區活動並在節能環保上努力，照顧員工，珍視客戶及供應商、投資者，運作與所訂守則並無差異。

六、其他有助於瞭解企業社會責任運作情形之重要資訊：

本公司一向注重環保及社區參與，並不定期捐助社區警友服務站，達到關懷老人及社會公益的目的；協助捐血活動、志工參與清潔社區活動，另每次重大天然災害皆鼓勵員工慷慨捐款，善盡社會責任。

本公司藉由實物捐贈參與社區發展、慈善公益團體及地方政府機構之相關活動。

1. 捐贈新北市警察之友會新店辦事處安和警友站新台幣八萬元，贊助年度活動經費。

2. 捐贈新北市警察之友會新店辦事處新台幣三千元，贊助捐血活動經費。

3. 捐贈新店里民活動中心新台幣二千元，贊助新店里民歲末聯歡活動經費。

七、公司企業社會責任報告書如有通過相關驗證機構之查證標準，應加以敘明：

本公司105年度企業社會責任報告書通過台灣衛理國際品保驗證股份有限公司確信及驗證。106年度報告尚在編製中。

(七)公司履行誠信經營情形及採行措施：

評估項目	運作情形			與上市上櫃公司誠信經營守則差異情形及原因
	是	否	摘要說明	
<p>一、訂定誠信經營政策及方案</p> <p>(一) 公司是否於規章及對外文件中明示誠信經營之政策、作法，以及董事會與管理階層積極落實經營政策之承諾？</p> <p>(二) 公司是否訂定防範不誠信行為方案，並於各方案內明定作業程序、行為指南、違規之懲戒及申訴制度，且落實執行？</p> <p>(三) 公司是否對「上市上櫃公司誠信經營守則」第七條第二項各款或其他營業範圍內具較高不誠信行為風險之營業活動，採行防範措施？</p>	V		<p>(一) 本公司訂有誠信行為及智慧財產權約定書，遵守誠信廉潔規約，董事會與管理階層皆非常重視誠信守則，依法積極落實。</p> <p>(二) 公司訂有員工行為守則及獎懲辦法，並設置申訴制度積極防範不誠信行為，此外不定期實施教育訓練以加強誠信經營的信念。</p> <p>(三) 本公司訂有誠信廉潔條款，所有員工均簽署廉潔承諾書，另外在定期與不定期的員工溝通會中，亦加深誠信守則及申訴制度的宣導，以防範不誠信之行為。</p>	<p>無重大差異。</p> <p>無重大差異。</p> <p>無重大差異。</p>
<p>二、落實誠信經營</p> <p>(一) 公司是否評估往來對象之誠信紀錄，並於其與往來交易對象簽訂之契約中明訂誠信行為條款？</p> <p>(二) 公司是否設置隸屬董事會之推動企業誠信經營專(兼)職單位，並定期向董事會報告其執行情形？</p> <p>(三) 公司是否制定防止利益衝突政策、提供適當陳述管道，並落實執行？</p> <p>(四) 公司是否為落實誠信經營已建立有效的會計制度、內部控制制度，並由內部稽核單位定期查核，或委託會計師執行查核？</p> <p>(五) 公司是否定期舉辦誠信經營之內、外部之教育訓練？</p>	V		<p>(一) 本公司評選供應商時皆考量其過往誠信紀錄，簽約時亦要求廠商簽署廉潔承諾書，以落實誠信經營守則。</p> <p>(二) 本公司董事會下設有審計委員會及稽核室，依法負責督導及查核公司誠信經營相關事項並定期向董事會呈報成效。</p> <p>(三) 本公司於管理規範中訂有防止利益衝突政策並制定申訴管道，員工對違規及訴怨行為可向人資單位或稽核單位報告。</p> <p>(四) 本公司依法設立會計制度及內控制度並確實運作執行，稽核人員依稽核計劃定期、不定期對各部門進行稽核，並將稽核報告呈報審計委員會及董事會。</p> <p>(五) 本公司於舉辦的教育訓練中皆特別強調誠信經營之重要，宣導誠信守則的精神及執行的落實。</p>	<p>無重大差異。</p> <p>無重大差異。</p> <p>無重大差異。</p> <p>無重大差異。</p> <p>無重大差異。</p>
<p>三、公司檢舉制度之運作情形</p> <p>(一) 公司是否訂定具體檢舉及獎勵制度，並建立便利檢舉管道，及針對被檢舉對象指派適當之受理專責人員？</p> <p>(二) 公司是否訂定受理檢舉事項之調查標準作業程序及相關保密機制？</p> <p>(三) 公司是否採取保護檢舉人不因檢舉而遭受不當處置之措施？</p>	V		<p>(一) 本公司訂有員工獎懲辦法及檢舉制度，員工對於違規行為可向人資或稽核單位檢舉，懲戒及申訴皆依規定運作。</p> <p>(二) 本公司有受理檢舉機制，對於檢舉人資料及調查過程均嚴格執行保密措施。</p> <p>(三) 依據本公司「誠信經營守則」對於檢舉人身分及檢舉內容均需保密且不因檢舉遭受不當處置。</p>	<p>無重大差異。</p> <p>無重大差異。</p> <p>無重大差異。</p>

評估項目	運作情形			與上市上櫃公司誠信經營守則差異情形及原因
	是	否	摘要說明	
四、加強資訊揭露 公司是否於其網站及公開資訊觀測站，揭露其所訂誠信經營守則內容及推動成效？	√		本公司已訂定「誠信經營守則」，並將相關內容資訊揭露於公司網站及公開資訊觀測站。	無重大差異。
五、公司如依據「上市上櫃公司誠信經營守則」訂有本身之誠信經營守則者，請敘明其運作與所訂守則之差異情形：  本公司已訂定誠信經營守則，運作與所訂守則並無差異。				
六、其他有助於瞭解公司誠信經營運作情形之重要資訊：(如公司檢討修正其訂定之誠信經營守則等情形)  公司對商業往來廠商訂有廉潔承諾書，宣示公司誠信經營之決心，同時對於內部員工加強誠信守則及檢舉機制的宣導，目前運作情良好，公司亦採開放措施，隨時接收檢討修正意見。				

(八)公司如有訂定公司治理守則及相關規章者，應揭露其查詢方式：

本公司已依「上市上櫃公司治理實務守則」訂定本公司治理實務守則，且公司運作均循法令規定，並逐步落實公司治理，請詳本公司網站查詢。

(九)其他足以增進對公司治理運作情形之瞭解的重要資訊：

本公司已編製年度企業社會責任報告，報告揭露企業社會責任政策與誠信經營守則之相關內容與執行成效，請至本公司網站或公開資訊觀測站查閱。

(十)內部控制制度執行狀況：

1. 內部控制聲明書

廣宇科技股份有限公司  
內部控制制度聲明書

日期：107年 3 月 19 日

本公司民國 106 年度之內部控制制度，依據自行評估的結果，謹聲明如下：

- 一、本公司確知建立、實施和維護內部控制制度係本公司董事會及經理人之責任，本公司業已建立此一制度。其目的係在對營運之效果及效率(含獲利、績效及保障資產安全等)、報導具可靠性、及時性、透明性及符合相關規範暨相關法令規章之遵循等目標的達成，提供合理的確保。
- 二、內部控制制度有其先天限制，不論設計如何完善，有效之內部控制制度亦僅能對上述三項目標之達成提供合理的確保；而且，由於環境、情況之改變，內部控制制度之有效性可能隨之改變。惟本公司之內部控制制度設有自我監督之機制，缺失一經辨認，本公司即採取更正之行動。
- 三、本公司係依據「公開發行公司建立內部控制制度處理準則」（以下簡稱「處理準則」）規定之內部控制制度有效性之判斷項目，判斷內部控制制度之設計及執行是否有效。該「處理準則」所採用之內部控制制度判斷項目，係為依管理控制之過程，將內部控制制度劃分為五個組成要素：1.控制環境，2.風險評估，3.控制作業，4.資訊與溝通，及5.監督作業。每個組成要素又包括若干項目。前述項目請參見「處理準則」之規定。
- 四、本公司業已採用上述內部控制制度判斷項目，評估內部控制制度之設計及執行的有效性。
- 五、本公司基於前項評估結果，認為本公司於民國106年12月31日的內部控制制度（含對子公司之監督與管理），包括瞭解營運之效果及效率目標達成之程度、報導係屬可靠、及時、透明及符合相關規範暨相關法令規章之遵循有關的內部控制制度等之設計及執行係屬有效，其能合理確保上述目標之達成。
- 六、本聲明書將成為本公司年報及公開說明書之主要內容，並對外公開。上述公開之內容如有虛偽、隱匿等不法情事，將涉及證券交易法第二十條、第三十二條、第一百七十一條及第一百七十四條等之法律責任。
- 七、本聲明書業經本公司民國106年3月19日董事會通過，出席董事7人中，有0人持反對意見，餘均同意本聲明書之內容，併此聲明。

廣宇科技股份有限公司

董事長：盧松發 簽章

總經理：盧松發 簽章

2. 委託會計師專案審查內部控制制度者，應揭露會計師審查報告：無。

(十一)最近年度及截至年報刊印日止公司及其內部人員依法被處罰、公司對其內部人員違反內部控制制度規定之處罰、主要缺失與改善情形：無。

(十二)最近年度及截至年報刊印日止股東會及董事會之重要決議：

1. 民國 106 年 6 月 14 日股東常會，經全體出席股東決議事項及執行情形：

決議事項	執行情形
通過 105 年度營業報告書及財務報表案	-
通過 105 年度盈餘分配案	股東現金股利每股配發 0.7 元，已於 106 年 9 月 25 日發放。
通過修訂本公司「取得或處份資產處理程序」案	已依修訂後程序辦理。
通過修訂本公司「資金貸與他人作業程序」案	已依修訂後程序辦理。
通過修訂本公司「背書保證作業程序」案	已依修訂後程序辦理。
通過修訂本公司「從事衍生性商品交易處理程序」案	已依修訂後程序辦理。
改選董事案	本次選任董事 7 名，當選董事(含獨立董事)為盧松發、黃鳳安、鴻橋國際投資(股)公司代表人：蔡明峰、鴻元國際投資(股)公司代表人：陳玉元、林靜薇、張建國及魏敏昌，任期三年，自民國 106 年 6 月 14 日起至民國 109 年 6 月 13 日止。
解除董事競業禁止之限制案	依股東會決議解除董事競業禁止之限制。

2. 民國 106 年度董事會重要決議：

日期	重要決議
106.03.24	1.通過 105 年度員工及董監事酬勞提撥案。 2.通過 105 年度決算表冊。 3.通過 106 年度股東常會訂定案。 4.通過修訂「取得或處份資產處理程序」案。 5.通過修訂「資金貸與他人作業程序」案。 6.通過修訂「背書保證作業程序」案。 7.通過修訂「從事衍生性商品交易處理程序」案。 8.通過 105 年度內部控制制度聲明書案。 9.通過提名之董事候選人名單案。 10.通過解除董事競業禁止限制案。
106.05.02	1.通過 105 年度盈餘分配案。 2.通過「審計委員會組織規程」訂定案。 3.通過「董事會議事規範」修訂案。 4.通過董事(含獨立董事)候選人名單審核案。
106.06.08	通過新任發言人任命案。
106.06.14	1.推選本公司董事長。 2.委任薪資報酬委員會成員。
106.08.11	1.通過 106 年除息基準日訂定案。 2.通過會計師獨立性評估暨委任案。
106.11.13	1.通過 107 年度稽核計畫。 2.通過 107 年度營運計畫。 3.通過「獨立董事之職責範疇規則」訂定案。 4.通過「董事會議事規範」修正案。 5.通過「審計委員會組織規程」修正案。 6.通過向金融機構申請相關授信額度案。



(十三) 最近年度及截至年報刊印日止董事或監察人對董事會通過重要決議有不同意見且有紀錄或書面聲明書者，其主要內容：無。

(十四) 最近年度及截至年報刊印日止，公司董事長、總經理、會計主管、財務主管、內部稽核主管及研發主管等辭職解任情形：無。

五、會計師公費資訊：

會計師公費資訊

會計師事務所名稱	會計師姓名		查核期間	備註
資誠聯合會計師事務所	徐聖忠	徐永堅	1060101~1061231	-

金額單位：新臺幣仟元

金額級距		公費項目	審計公費	非審計公費	合計
1	低於 2,000 千元		-	V	-
2	2,000 千元 (含) ~4,000 千元		-	-	-
3	4,000 千元 (含) ~6,000 千元		V	-	V
4	6,000 千元 (含) ~8,000 千元		-	-	-
5	8,000 千元 (含) ~10,000 千元		-	-	-
6	10,000 千元 (含) 以上		-	-	-

(一) 給付簽證會計師、簽證會計師所屬事務所及其關係企業之非審計公費占審計公費之比例達四分之一以上者：

單位：新台幣仟元

會計師事務所名稱	會計師姓名	審計公費	非審計公費					會計師查核期間
			制度設計	工商登記	人力資源	其他(註)	小計	
資誠聯合會計師事務所	徐聖忠 徐永堅	4,210				1,070	1,070	106.1.1~ 106.12.31

註：服務內容包含移轉定價業務 520 仟元及集團企業主檔編製 550 仟元。

(二) 更換會計師事務所且更換年度所支付之審計公費較更換前一年度之審計公費減少者：無此情形。

(三) 審計公費較前一年度減少達百分之十五以上者：無此情形。

六、更換會計師資訊：

(一)關於前任會計師：

更換日期	107.01.01		
更換原因及說明	因資誠聯合會計師事務所內部輪調，故自107年起本公司簽證會計師徐永堅會計師將改為阮呂曼玉會計師		
說明係委任人或會計師終止或不接受委任	當事人	會計師	委任人
	情況		
	主動終止委任		√
	不再接受(繼續)委任		
最新兩年內簽發無保留意見以外之查核報告書意見及原因	無此情形。		
與發行人有無不同意見	有		會計原則或實務
			財務報告之揭露
			查核範圍或步驟
			其他
	無	√	
說明			
其他揭露事項(本準則第十條第六款第一目之四至第一目之七應加以揭露者)	無此情形。		

(二)關於繼任會計師：

事務所名稱	資誠聯合會計師事務所
會計師姓名	阮呂曼玉
委任之日期	107.01.01
委任前就特定交易之會計處理方法或會計原則及對財務報告可能簽發之意見諮詢事項及結果	無此情形。
繼任會計師對前任會計師不同意見事項之書面意見	無此情形。

(三)前任會計師對本準則第 10 條第 6 款第 1 目及第 2 目之 3 事項之復函：無此情形。

七、公司之董事長、總經理、負責財務或會計事務之經理人，最近一年內曾任職於簽證會計師所屬事務所或其關係企業者：無此情形。

八、最近年度及截至年報刊印日止，董事、監察人、經理人及持股比例超過百分之十之股東股權移轉及股權質押變動情形：

董事、監察人、經理人及大股東股權變動情形

單位：股

職 稱	姓 名	106 年 度		截至 107 年 4 月 10 日止	
		持有股數增 ( 減 ) 數	質押股數增 ( 減 ) 數	持有股數增 ( 減 ) 數	質押股數增 ( 減 ) 數
董 事 長	盧松發	(520,000)	0	0	0
董 事	黃鳳安	35,000	0	0	0
董 事	鴻橋國際投資股份有限 公司 代表人：蔡明峰	0	0	0	0
董 事	鴻元國際投資股份有限 公司 代表人：陳玉元	0	0	0	0
獨立董事	林靜薇	0	0	0	0
獨立董事	張建國	0	0	0	0
獨立董事	魏敏昌	0	0	0	0
監 察 人 (註 3)	黃德才	0	0	0	0
監 察 人 (註 3)	富鈺投資股份有限公司 代表人：黃綿經	0	0	0	0
總 經 理	盧松發	(520,000)	0	0	0
大 股 東	鴻海精密工業股份有限 公司	0	0	0	0

註 1：股權移轉或股權質押之相對人為關係人者：無。

註 2：本公司所有董監、經理人及大股東並無任何一人辦理股權質押，故無質押變動情形。

註 3：本公司已於 106 年設置審計委員會，監察人已於 106 年 6 月 14 日卸任。

九、持股比例占前十名之股東，其相互間為財務會計準則公報第六號關係人或為配偶、二親等以內之親屬關係之資訊：

持股比例占前十名之股東，其相互間之關係資料

姓名	本人持有股份		配偶、未成年子女持有股份		利用他人名義合計持有股份		前十大股東相互間具有財務會計準則公報第六號關係人或為配偶、二親等以內之親屬關係者，其名稱或姓名及關係。		備註
	股數	持股比例	股數	持股比例	股數	持股比例	名稱(或姓名)	關係	
鴻海精密工業股份有限公司 代表人:郭台銘	107,776,254	20.79%	0	0	0	0	鴻元國際投資(股)公司、鴻棋國際投資(股)公司、寶鑫國際投資(股)公司	投資採權益法評價之投資者	
	0	0%					--	--	
鴻元國際投資股份有限公司 代表人:黃秋蓮	17,941,593	3.46%	0	0	0	0	鴻棋國際投資(股)公司、寶鑫國際投資(股)公司	董事長同一人	
	0	0%					--	--	
渣打託管列支敦士登銀行	10,310,000	1.99%	0	0	0	0			
鴻棋國際投資股份有限公司 代表人:黃秋蓮	7,595,399	1.47%	0	0	0	0	鴻元國際投資(股)公司、寶鑫國際投資(股)公司	董事長同一人	
	0	0%					--	--	
匯豐銀行託管EFG 銀行投資專戶	7,574,063	1.46%	0	0	0	0	--	--	
渣打託管梵加德新興市場股票指數基金專戶	7,417,000	1.43%	0	0	0	0			
渣打託管東方匯理瑞士公司投資專戶	6,395,052	1.23%	0	0	0	0	--	--	
大通託管先進星光先進總合國際股票指數	5,081,991	0.98%	0	0	0	0	--	--	
德商德意志銀行台北分行受託保管EGF 私人銀行(海峽群島)公司戶	3,770,098	0.73%	0	0	0	0	--	--	
寶鑫國際投資股份有限公司 代表人:黃秋蓮	3,655,479	0.71%	0	0	0	0	鴻元國際投資(股)公司、鴻棋國際投資(股)公司	董事長同一人	
	0	0%					--	--	

十、公司、公司之董事、監察人、經理人及公司直接或間接控制之事業對同一轉投資事業之持股數，並合併計算綜合持股比例：

綜合持股比例

單位：股

轉投資事業	本公司投資		董事、監察人、經理人及直接或間接控制事業之投資		綜合投資	
	股數	持股比例	股數	持股比例	股數	持股比例
PAN GLOBAL HOLDING CO., LTD.	12,220	100%	—	—	12,220	100%
PAN-INTERNATIONAL ELECTRONICS INC.	28,000	100%	—	—	28,000	100%
彥揚投資股份有限公司	44,316,236	100%	—	—	44,316,236	100%

肆、募資情形

一、資本及股份

(一)股本來源

股本來源

單位：新台幣元/股

年 月	發行價格	核定股本		實收股本		備註		
		股數	金額	股數	金額	股本來源	以現金以外之財產抵充股款者	其他
89.05 (註一)	29	450,000,000	4,500,000,000	344,100,000	3,441,000,000	現金增資 80,000,000 股	—	—
93.08 (註二)	10	450,000,000	4,500,000,000	362,800,000	3,628,000,000	盈餘轉增資 18,700,000 股	—	—
94.07 (註三)	10	530,000,000	5,300,000,000	401,626,000	4,016,260,000	盈餘轉增資 38,826,000 股	—	—
95.07 (註四)	10	530,000,000	5,300,000,000	423,000,000	4,230,000,000	盈餘轉增資 21,374,000 股	—	—
96.07 (註五)	10	530,000,000	5,300,000,000	441,500,000	4,415,000,000	盈餘轉增資 18,500,000 股	—	—
97.07 (註六)	10	530,000,000	5,300,000,000	467,800,000	4,678,000,000	盈餘轉增資 26,300,000 股	—	—
98.06 (註七)	10	530,000,000	5,300,000,000	487,903,158	4,879,031,580	盈餘轉增資 20,103,158 股	—	—
99.06 (註八)	10	600,000,000	6,000,000,000	503,674,118	5,036,741,180	盈餘轉增資 15,770,960 股	—	—
100.06 (註九)	10	600,000,000	6,000,000,000	509,413,546	5,094,135,460	盈餘轉增資 5,739,428 股	—	—
102.07 (註十)	10	600,000,000	6,000,000,000	515,767,445	5,157,674,450	盈餘轉增資 6,353,879 股	—	—
103.07 (註十一)	10	600,000,000	6,000,000,000	518,346,282	5,183,462,820	盈餘轉增資 2,578,837 股	—	—

註一：89.03.09 (89)台財證(一)第 108193 號函核准  
 註二：93.06.24 台財證一字第 0930127993 號函生效  
 註三：94.07.01 金管證一字第 0940126601 號函生效  
 註四：95.07.21 金管證一字第 0950131865 號函生效  
 註五：96.07.09 金管證一字第 0960035127 號函生效  
 註六：97.07.03 金管證一字第 0970033177 號函生效

註七：98.06.23 金管證發字第 0980031298 號函生效  
 註八：99.06.29 金管證發字第 0990033566 號函生效  
 註九：100.06.29 金管證發字第 1000030068 號函生效  
 註十：102.07.05 金管證發字第 1020026265 號函生效  
 註十一：103.07.16 金管證發字第 1030027194 號函生效

股 種 類	核 定 股 本			備 註
	流通在外股份	未發行股份	合計	
普通股	518,346,282	81,653,718	600,000,000	流通在外股份皆為上市股票。

總括申報制度相關資訊：無。

(二)股東結構：

### 股東結構

單位：股  
107年4月10日

股東結構 數量	政府機構	金融機構	其他法人	外國機構 及外國人	個人	合計
人 數	1	4	196	136	72,901	73,238
持有股數	255,000	146,345	148,592,772	61,418,704	307,933,461	518,346,282
持股比例	0.05%	0.03%	28.67%	11.84%	59.41%	100%

(三)股權分散情形：

### 股權分散情形

單位：股  
每股面額十元 107年4月10日

持 股 分 級	股 東 人 數	持 有 股 數	持 股 比 例
1-----999	31,345	3,278,191	0.63%
1,000-----5,000	29,911	65,466,527	12.63%
5,001-----10,000	6,246	47,269,258	9.12%
10,001-----15,000	2,083	25,221,402	4.87%
15,001-----20,000	1,151	21,240,495	4.10%
20,001-----30,000	995	25,066,050	4.84%
30,001-----40,000	436	15,517,429	2.99%
40,001-----50,000	277	12,799,232	2.47%
50,001----100,000	473	33,773,588	6.52%
100,001----200,000	187	25,801,394	4.98%
200,001----400,000	73	19,500,404	3.76%
400,001----600,000	22	10,347,443	2.00%
600,001----800,000	10	6,985,212	1.34%
800,001--1,000,000	6	5,351,943	1.03%
1,000,001 以上	23	200,727,714	38.72%
合計	73,238	518,346,282	100.00 %

特別股：無。

(四)主要股東名單：

### 主要股東名單

本公司持股 5%以上之股東名單如下：

單位：股

股份 主要 股東名稱	持 有 股 數	持 股 比 例
鴻海精密工業股份有限公司	107,776,254	20.79%

(五)最近二年度每股市價、淨值、盈餘、股利及相關資料。

### 每股市價、淨值、盈餘及股利資料

單位：新台幣元/仟股

項 目		年 度	105 年	106 年	當年度截至 107 年 4 月 26 日
每 股 市 價	最高		32.55	32.65	26.85
	最低		10.70	23.80	18.60
	平均		17.79	27.05	23.37
每 股 淨 值	分配前		19.77	20.28	(註)
	分配後		19.07	尚未分配	--
每 股 盈 餘	加權平均股數		510,167		--
	每 股 盈 餘	調整前	2.15	1.33	(註)
		調整後	2.14	1.33	--
每 股 股 利	現金股利		0.70	0.80	--
	無 償 配 股	盈餘配股	--	--	--
		資本公積配股	--	--	--
	累積未付股利		--	--	--
投 資 報 酬 分 析	本益比		8.27	20.34	(註)
	本利比		25.41	33.81	(註)
	現金股利殖利率		3.93	2.96	--

註：截至年報刊印日止，尚未有經會計師查核簽證或核閱之資料。

## (六) 公司股利政策及執行狀況

### 1. 股利政策

本公司目前屬成長階段，本公司分配股利之政策，須視公司目前及未來之投資環境、資金需求、國內外競爭狀況及資本預算等因素，兼顧股東利益及公司長期財務規劃，股東股利就股東累積可分配盈餘提撥，其中應不低於當年度可分配盈之 15%，股東股利中現金股利不少於 10%。

### 2. 執行狀況：

本次股東會擬議分派每股 0.80 元現金股利，俟本次股東常會通過後，授權董事會另訂定除息基準日、發放日及其他相關事宜。

## (七) 本次股東會擬議之無償配股對公司營業績效及每股盈餘之影響：

本公司本年度並無無償配股，故不適用。

## (八) 員工、董事及監察人酬勞

### 1. 公司章程所載員工、董事及監察人酬勞之成數或範圍：

本公司年度如有獲利(所謂獲利係指稅前利益扣除分派員工酬勞及董事酬勞前之利益)，應提撥不低於 5% 為員工酬勞，由董事會特別決議後分派之並報告股東會。但公司尚有累積虧損時，應預先保留彌補數額。

前項員工酬勞得以股票或現金方式發放，其發放對象得包括符合一定條件之從屬公司員工，相關辦法授權董事會制定之。

### 2. 本期估列員工、董事及監察人酬勞金額之估列基礎、以股票分派之員工酬勞之股數計算基礎及實際分派金額若與估列數有差異時之會計處理：皆依上述章程規定之成數或範圍為估列基礎，本期不擬以股票分派員工酬勞。

### 3. 董事會通過之分派酬勞情形：

(1) 以現金分派之員工酬勞 42,446,884 元及董監事酬勞 0 元。

(2) 並無以股票分派之員工酬勞。



4.前一年度員工、董事及監察人酬勞之實際分派情形：

分派情形	股東會決議實際分派數	原董事會通過擬議分派數	差異數	差異原因
1. 員工現金	59,677,199 元	59,677,199 元	—	—
2. 員工股票				
(1) 股數	0 股	0 股	—	—
(2) 金額	0 元	0 元	—	—
(3) 股價	—	—	—	—
3. 董監事酬勞	0 元	0 元	—	—

(九)公司買回本公司股份情形：無

二、公司債、特別股、海外存託憑證、員工認股權憑證、限制員工權利新股及併購(包括合併、收購及分割)之辦理情形：

(一)公司債辦理情形：無

(二)特別股辦理情形：無

(三)海外存託憑證辦理情形：無

(四)員工認股權憑證辦理情形：無

(五)限制員工權利新股辦理情形：無

(六)併購(包括合併、收購及分割)或受讓之辦理情形：無

三、資金運用計劃執行情形

本公司並無發行尚未完成或最近三年內已完成且計畫效益尚未顯現之情形。

## 伍、營運概況

### 一、業務內容

#### (一)業務範圍

##### 1.所營業務之主要內容

- (1)CC01080 電子零組件製造業
- (2)CC01110 電腦及其週邊設備製造業
- (3)CC01060 有線通信機械器材製造業
- (4)CC01020 電線及電纜製造業
- (5)CQ01010 模具製造業
- (6)F106010 五金批發業
- (7)F107990 其他化學製品批發業
- (8)CB01010 機械設備製造業
- (9)CC01990 其他電機及電子機械器材製造業。
- (10)F401010 國際貿易業
- (11)CC01070 無線通信機械器材製造業。
- (12)CC01101 電信管制射頻器材製造業。
- (13)F208031 醫療器材零售業。
- (14)F108031 醫療器材批發業。
- (15)ZZ99999 除許可業務外，得經營法令非禁止或限制之業務。

##### 2.公司目前之商品項目及營業比重

	項 目	營業比重
1	電子零組件	39%
2	消費性電子產品及電腦週邊產品	61%
	合 計	100.00%

##### 3.計劃開發之新商品

- (1) 180-degrees Digital Pan-Tilt IP Camera
- (2) Bicycle GPS Meter
- (3) Smart plug for HEMS
- (4) Wireless Power Transfer System
- (5) Waterproof Automobile Wire Harness
- (6) HDMI cable V2.1
- (7) Medical instrument cable
- (8) Industrial control cable
- (9) Green material
- (10) Router PCB and IPC PCB

## (二)產業概況

### 1. 線纜與連接器

- (1) 本公司生產之纜線與連接器主要用於電腦與其週邊設備，以及網路通訊系統，是以產品之成長與個人電腦及週邊，手機通訊等產品同步發展。以既有 **Cable** 製造技術深耕利基型市場的醫療線材(人體直接接觸第二類醫療線)，同時切入其他利基型產業 醫療 / 汽車 / 工業 / 雲端伺服器 所需零組件模組，提升產品技術含量門檻。
- (2) 通用序列匯流排(USB) **Type-C** 介面對消費類電子應用帶來革命性的變化。**USB PD** 讓神奇的 **USB TYPE-C** 介面，不但具有傳統的電能、資料傳輸能力，還具備了音視頻傳輸能力。而且，不論是電能、資料、還是音視頻傳送速率，都比傳統的傳輸線要更為出色。因此 **TYPE-C** 介面毫無疑問將會壟斷現有的消費類電子傳輸介面市場。值得注意的是，**USB Type-C** 連接器能選擇性搭配供電功率高達 100 瓦(W)的 **USB PD** 標準，此亦將創造新的應用商機。若採用支援 **USB PD** 規格的 **USB Type-C** 連接器，主控端(Host)不只能透過 **USB Type-C** 接口對裝置端(Device)供電，裝置端亦能反向供電至主控端；顯見 **USB Type-C** 連接器將掀起的不僅僅只是高速傳輸介面革命，也將創造新的電源供應應用情境，使其應用領域擴張至藍光播放器、電視、數位相機、各種顯示器、印表機等產品，因此電源轉接器(Adaptor)及擴充基座等製造商，亦正快步競逐 **USB Type-C** 商機。
- (3) 醫療與 IT 產業的整合市場趨勢其醫療器材與電子零組件整合提高，傳統 PC 品牌廠都在與零組件廠商共同設計醫療器材，企圖掌握此商機。看好全球老年化趨勢帶動醫療器材成長動能，研調機構 **BMI Espicom** 統計顯示，2015 年全球醫療器材市場規模約為 3,239 億美元，預估 2018 年將可成長至 3,825 億美元，從 2015 ~2018 年的複合年成長率約 5.7%，醫療器材市場規模增加，與全球人口老化有密切關係。醫療器材與電子零組件整合提高，尤其進入人工智慧(AI)時代，大數據(Big Data)分析與預測在醫療領域使用的程度日益加深，都帶動電子產業龐大商機。

第三級醫療器材例如心律調節器和心臟去顫器等，持續加速發展。美國每年生產大量第三級醫療器材，生產線和產品保證測試動輒有 50 個步驟和 80 個零件，部分零件甚至小到人手無法持取。據 **Med Device Online** 報導，第三級醫療器材及其製造流程，須符合美國食品藥物管理局(FDA)嚴格的規定，這不僅有賴自動化生產線管理，零件存貨管控也是一大難題。工業 4.0 科技中包括機器對機器(M2M)通訊、網宇實體系統(CPS)和雲端運算，以高階自動化克服這些生產挑戰。法律規定第三級醫療器材製造商，要提供每項器材的裝置歷史紀錄(DHR)，內容包括物料清單(BOM)、核可製造商名單(AML)、製造流程等。DHR 也會記錄器材和零件的件號、序號、日期代號、製造日和檢測結果。廠商除了記載這些資料，還要確保製造流程符合器材主紀錄(DMR)。掃瞄器安裝於製造設備，可以跟製造

執行系統(MES)在雲端聯繫,確保只組裝 DMR 所提到的零件。掃描器上傳件號、序號和日期代號至電子 DHR,把醫療器材所有製造檢測流程逐一記錄,檢測結果都會上傳到雲端 MES 系統,方便隨時查詢。第三級醫療器材的部分零件,還要達到 0.5mm 以下準確度,以及 10um 尺寸公差,這時候高畫質視覺系統就會派上用場,一來負責檢查零件,二來確認尺寸和方向。視覺系統還會跟特殊機器設備聯繫,協助正確拿取和擺放零件。零件原本儲存於倉庫,存量不足就需要補貨,因此存貨管理也很重要。以前管理存貨是以人工處理,輸入企業資源規劃(ERP)系統,但隨著工業 4.0 技術問世,拜機器對雲端通訊所賜,存貨管理從手動轉為自動化,方便即時存貨管控。

- (4) HDMI 傳輸線普遍運用在消費型影音產品,包括電視、電腦、播放器、影片串流等裝置的影音傳輸上,一條 HDMI 傳輸線同時承載著影像與聲音的訊號,並且確保影音在傳輸的過程訊號不會衰減。高畫質影像漸成為主流影視標準,HDMI 也趁此趨勢發布最新標準 HDMI 2.1 版,宣告 4K、8K 時代正式到來。HDMI 最新發展與未來影像趨勢,隨著高畫質影像漸漸成為主流影視標準,因此過去資料的傳輸規格恐怕已不符合未來需求。HDMI 論壇(HDMI forum INC.)即在 2017 年初,宣布新的影音標準,並趕在 2017 年底前,正式發表 HDMI 2.1 規格書(Specification),這個新規格除了影像傳輸速度大幅提升外,此次發布的 HDMI 2.1 還有加入動態 HDR(Dynamic HDR)的規格。未來在影像的景深、細節、明亮度等都可以改善,以更廣的色域顯示;且視覺效果加入縱深度,因動態 HDR 的加入,而可以達到更好的立體效果。且將未來 10K/5K 影像的需求也考量進來,此舉代表了消費型影音正式進入了 10K/5K 新時代。

## 2. 電子製造服務

- (1) 今日消費者的需求日新月異,產業的競爭愈來愈激烈,科技的創新加速,產品的週期縮短,全球許多企業為了加速產品上市,搶佔市場,同時又能降低生產成本,紛紛加重依賴專業電子製造服務 Electronic Manufacturing Services(EMS)公司所提供全球製造與服務代工,在 EMS 廠的支援下,原廠商可致力於原有專業的研發,行銷與銷售。
- (2) 在眾多可以推動智慧消費的科技中,Beacon 是其中最受矚目的技術之一。Beacon 指的是透過使用低功耗藍牙技術,創建一個信號區域,提供行動裝置上的 App 精確的場域資訊,創造出不同的虛實互動體驗,目前的應用領域包括智慧消費應用,如提供消費者互動或行銷解決方案,客戶群包含航空運輸、金融、零售、娛樂、運動、展覽等不同產業。另一個 Beacon 的應用領域,則是在智慧物聯領域,如智慧會議室/門鎖、巡檢系統、人與物件追蹤等,客戶群包含半導體、傳統製造、健康照護產業。
- Beacon 就像是一個小型的基地台,只要是在 Beacon 半徑 30 公尺的範圍,就會被 Beacon 訊號所涵蓋,消費者只要進入,就會被偵測到,就可以主動推播各種訊息,訊息的種類可以是文字、圖片、影片或是某個網頁等。

本公司合作的戰略夥伴擁有完整的物聯網&大數據分析解決方案，所設計產品傳感器/信標 (Beacon)可應用於雲端連接企業或零售物聯網，此雲端解決方案可以幫助企業從數以百萬計的活動中汲取資訊分析匯總數據。

- (3) 物聯網(IoT)正帶動產業新革命，雲端 4 項領域：車聯網、醫療、通信與智慧家庭。家庭聯網革命的下一波進程智慧家電，由於未來智能路由器控制燈具、冷氣、電冰箱、熱水壺等各式家電都可能連網，而物聯網時代也即將綻放，在未來 4 年內，每個家戶將從平均 9 個連網裝置，提升至平均 29 個連網裝置。根據澳洲 **Business Spectator** 網站報導，目前家庭聯網市場市值約 2.89 億美元，而科技市調公司 **Telsyte** 估計，該市場 2019 年前會成長至市值 32 億美元。由市場估計數字可知，家庭聯網與物聯網(IoT)的發展潛力無可限量。

智慧家庭是驅動物聯網的重要一環，而影像傳輸又是智慧家庭應用的要角 **IP Camera** 在物聯網時代，它不再只是攝影機，而是變成有智慧、有思考能力的「眼睛」。依目前的發展態勢來看，在智慧家庭的加持下，每年大約可有 20% 以上成長需求；以歐美的成長力道最強，未來新興國家的需求引爆之後，成長速度將會更快。

- (4) 依 **6Wresearch** 預測，到 2018 年無線充電在全球市場的產值預計可達到近百億美元，且 2013~2018 年期間的年複合成長率(CAGR)高達 42.6%。無線充電是個還未開拓的藍海市場，對於無線充電這個創新的應用，還有很多可以期待的發展空間；無線充電的應用層面廣泛，目前最受矚目的應用就是智慧型手機，除了因為現階段手機已經沒有太多可以升級的新功能，導入無線充電勢必可為新一代手機帶來話題；此外新一代手機外接孔位也走向簡化，無線充電技術正符合未來市場趨勢。無線充電技術有四種較為常見的無線充電實現方式及對應的國際標準：(1)磁感應；(2)磁共振；(3)電場感應；(4)電磁波。各種標準中則屬磁共振可得到較佳的使用者經驗，不但提供更好的空間自由度，可以進行隔空充電，甚至可以一對多，大幅提昇使用的便利性。在 2012 年，由高通、英特爾等公司主導成立一個無線充電國際標準組織 **A4WP(Alliance for Wireless Power)**。A4WP 推出的國際標準稱之為「**Rezence**」，由 **resonant** 及 **essence** 兩個字合併而來。該標準規定了高頻共振式無線充電系統應該遵從的統一規範，保證各廠商之間的設備能夠共通互用。台灣資通產業標準協會(TAICS)與 **AirFuel Alliance** 無線充電聯盟簽署合作意向書，並在台灣資通產業標準協會成立「**AH3 無線電力傳輸及智慧應用**」工作小組，目的就是開啟日後台灣能同步與日本 **BWF/ARIB**、韓國 **TTA**、中國 **CCSA** 共同制定無線充電規範的大門，讓台灣在全球無線充電產業中占有一席之地。

- (5) 聯網汽車商機今年將火速蔓延。兩大主導智慧型手機發展的科技巨擘--**Google** 與 **蘋果(Apple)**，先後藉由成立開放汽車聯盟(**Open Automotive Alliance**)和推出 **CarPlay** 新服務，相繼宣布正式涉足汽車領域，除能強化智慧型手機與汽車的連結，讓聯網汽車更加普及外，亦進一步推升聯網汽車的市場關注度。

根據工研院 IEK 資料指出，車載資訊娛樂(In-Vehicle Infotainment, IVI)系統廠商預計在 2019 年營收達到 390 億美元，相較 2011 年成長 66%；而向來以車用多媒體系統(Car Multimedia)見長的台灣汽車電子產業，則可望受惠此波成長，搭上車用資訊娛樂系統發展商機。

汽車電子 (Cartronics) 是一塊蓬勃成長的新興應用領域，在車載資通娛樂系統方面，又出現了兩個當紅名詞，即 Telematics 和 Infotainment，兩個名詞都是組合字，其中 Telematics 是通訊 (Telecommunication) 和資訊 (Informatics) 的合成字；Infotainment 則是資訊 (Information) 和娛樂 (Entertainment) 的合成字。就廣義來看，兩者所指的應用是相同的，但 Telematics 更強調通訊互動的應用，而 Infotainment 則偏重車載娛樂的功能。

當 Telematics 的功能進入 GPS、通訊與感測監視系統的整合階段，則為行車提供了嶄新的 O toO(online to offline)服務。這些服務包括 LBS、自動收費、遠端診斷、緊急救援、保險分級等等。這些服務讓涵蓋設備、電信、車廠和內容服務業者能從中受惠當電子、資訊、網路等先進的數位應用一起進入汽車市場，讓這個產業展現了煥然一新的風采。這些新技術讓汽車能夠達到更安全、可靠、方便、舒適、娛樂等訴求，Telematics/Infotainment 即是一項新的重要應用領域。

### 3. PCB 產業概況

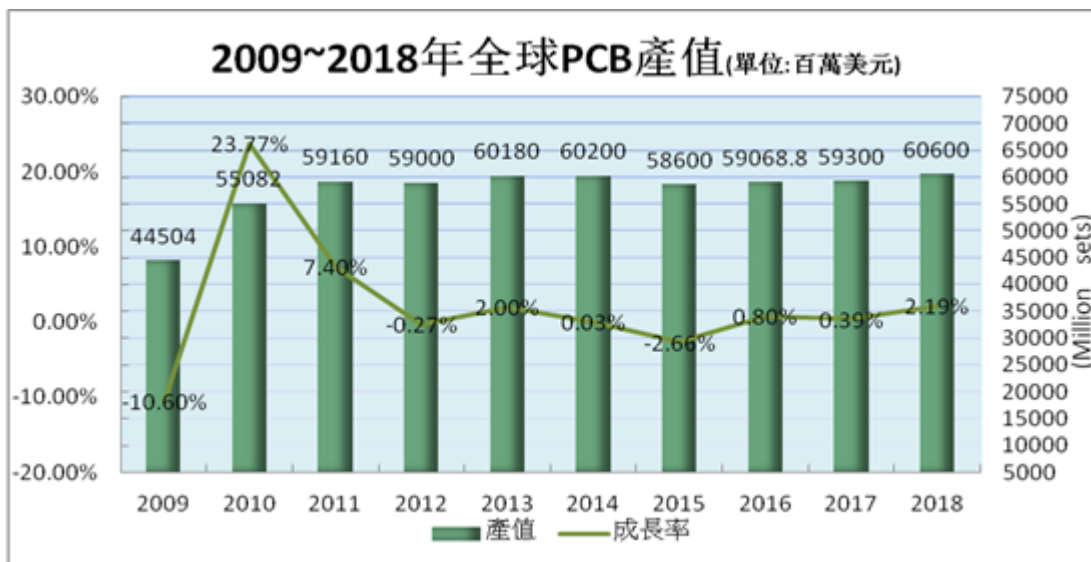
印刷電路板產業又稱為「系統電子產品之母」是所有電子產品的主要原件之一。

#### (1)PCB 全球市場：

PCB 作為電子產品中不可或缺的元件，隨著科技水準的不斷提升，其需求穩定且將持續增長。PCB 行業已成為全球性大行業，年產值超過 500 億美元。

根據報告顯示，近年來全球經濟處於總體平穩、低速增長中，全球 PCB 市場產值從 2009 年的 445 億美元增長到 2017 年的 593 億美元，PCB 行業總產值各年間小幅波動。未來在全球電子資訊產業持續發展的帶動下，預計全球 PCB 市場的產值將由 2017 年的 593 億美元增長到 2021 年的 644 億美元，年複合增長率約為 1.3%。

2009-2018 年全球 PCB 產值及成長率如下圖所示:

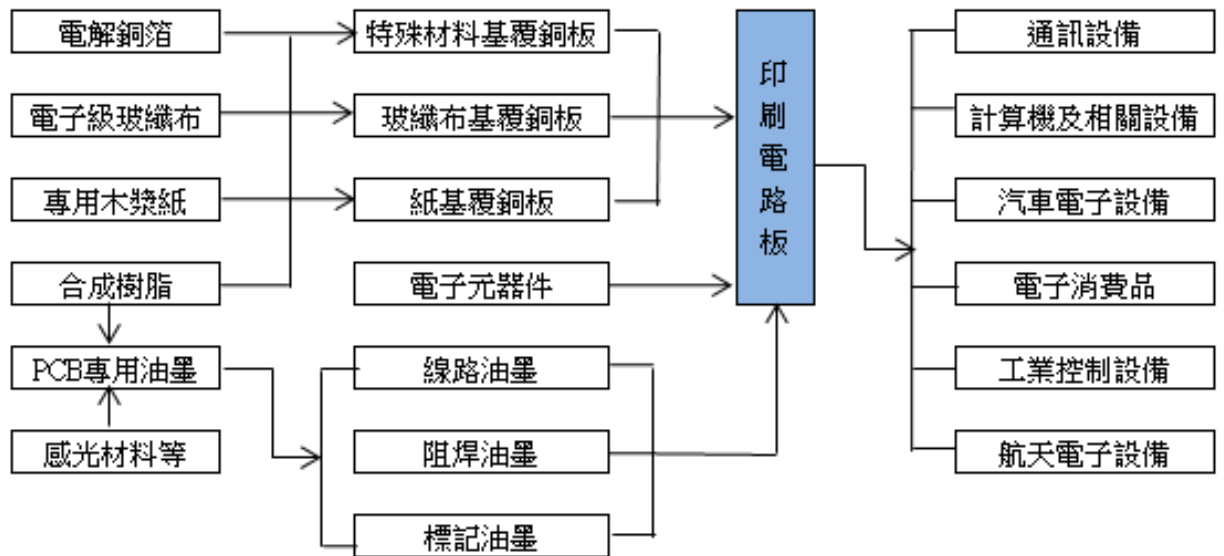


從產品結構來看，當前 PCB 市場中多層板仍占主流地位，傳統單/雙面板及多層板的銷售占比正在逐步降低，高技術含量、高附加值的 HDI 板、封裝基板、柔性板等產品銷售占比則不斷提高。隨著電子電路行業技術的迅速發展，元器件的集成功能日益廣泛，電子產品對 PCB 的高密度化要求更為突出，高多層板、HDI 板、柔性板和封裝基板等高端 PCB 產品需求將不斷增加。在移動電子產品智慧化，輕薄化的趨勢下，FPC 柔性線路板、IC 封裝載板等產品，未來發展空間較大。

受益於移動互聯網的發展應用，2018 年醫療電子、汽車電子、可穿戴設備、智慧手機、智慧家居、綠色基站等電子終端需求將持續增長。在整體需求環境影響下，全球印製電路行業產品產量也將持續得到提升。在產業佈局上，產品類型仍以標準多層板為主，且迅速朝高端 HDI 高密度互連板、FPC 柔性電路板、IC 載板等產品線擴展。

## (2)PCB 產業鏈：

印製電路板的產業鏈比較長，專用油墨、玻纖紗、環氧樹脂、玻纖布、銅箔、樹脂片、覆銅板、印刷線路板、電子設備整機裝配是一條產業鏈上緊密相連的上下游產品，其上下游關係如圖所示：



PCB 產業的上游是電解銅箔、電子級玻纖布、專用木漿紙等材料廠商，中游為玻纖布基覆銅板，紙基覆銅板、環氧樹脂基板等基板廠商，下游則是通訊設備、計算機及相關設備、汽車電子設備、電子消費品、工業控制設備~航天電子設備等行業，其發展及趨勢可粗分為硬板及軟板，層別可分為單、雙層板及多層板。隨著遊戲機，手機，光電產品以及其他輕薄短小產品的需求增長快速，薄板及 HDI 的競爭情形將更為激烈。

### (三)技術及研發概況

#### 1. 研發費用

106 年度本公司及子公司之研發費用為 194,558 仟元，較 105 年的 187,029 仟元成長 4%。107 年度因提升自動化、加強製程改善及新產品開發，預計全年度之研發費用仍將持續成長。

#### 2. 開發成功之技術或產品

- (1) Beacon
- (2) HID Card
- (3) Mini laser projector
- (4) USB 3.1 Gen2 Type-C 10Gb/s cable
- (5) Car Audio with WiFi + GPS module
- (6) GPS Tracker
- (7) Alcohol Tester
- (8) Switch & IP Phone PCB
- (9) Server & Workstation PCB
- (10) LowSmokeFree Halogen material

### (四)長、短期業務發展計劃

#### 1. 線纜與連接器

長期業務發展以線纜製造技術深耕利基型市場；佈局醫療儀器設備所需的外部連接線纜及一次性耗材的醫療線材，再進一步進階發展人體直接接觸第二類醫療線，市場目標鎖定病患監護儀與電擊器醫療用線之線纜產品。



短期業務發展依據美國，亞洲等地區不同之市場特性，設計利基型產品(ex. 汽車影音、工業控制、醫療以上三種產業所需線纜)，搭配部份市場標準品(ex. Mini SAS、HDMI、USB、Lan cable) 進行銷售推廣，長期增加產品線寬度及業務深度，搭配策略性代理零組件，並強力開發歐洲市場，佈建中國銷售據點，整合出複式運作之銷售網路。

## 2. 電子製造服務

長期業務發展將掌握短距離無線通訊技術發展方向與應用研究，以穩固的無線科技為基礎，持續厚植通訊領域無線產品，並以消費性電子產品(ODM)為主軸，聚焦發展 IP camera (智慧家庭配件) & Beacon (物聯網)。尋求與蓬勃發展新創企業策略合作；進行智慧裝置 accessory 相關產品開發，長期加強垂直整合能力，並選擇互補性高的策略性合作夥伴，建構雙贏的忠誠夥伴關係網絡。

短期業務發展以現有 EMS 一條龍生產設施及工業 4.0 發展導向,持續優化生產線垂直整合,並以現有生產技術工程聚焦於開發 RF 通訊產品/手持工具之電池插座/工業及醫療電子產品 PCBA 組裝之相關市場。以核心產品手持 Power Tool 及通訊產品使用之電池插座.為主軸；目標成為輕便型手持工具電池插座的主要生產廠商之一。

## 3. PCB 產品

長期業務發展，以跟隨客戶產品趨勢為目標，永續經營為主要核心。逢此全球經濟持續溫和復蘇、PCB 產品需求不斷增加的態勢，我司將陸續擴大現有產能效率稼動，加長產品型態縱深；建立和完善企業技術創新研發體系，不斷加強技術開發力量，並積極探索新的技術創新模式，持續跟進客戶新產品新機種開發，配合客戶提升產能技術含量及成本優化；持續擇優發展消費性電子產品接觸領域：如遊戲機、液晶電視等相關附屬板，薄板製造能力；不斷提高原物料自主能力及比價議價能力，力爭以低價來獲取競爭優勢,為提昇上下游供應鏈整合之基礎努力。然後，要確立品牌優勢，重視產品品質，嚴格把控品質水準。

短期業務發展，則推動新產品認證工作，爭取新客戶承認，持續導入環保無鉛材料。在管理方式上，思考 PCB 生產流程能否取消、合併冗餘工序，並優化生產工序，避免不必要的流程浪費，對降低成本大有幫助。另因追求高毛利及技術領域之擴大，開發各式相關 LCD 週邊用之光電板,LED 用鋁基板及遊戲機/平板/手機用 HDI 板，現依計劃已陸續量產，訂單量亦將在 2018 年逐步放大。

在汽車高度電子化趨勢的帶動下，汽車電子占比提升拉動車用 PCB 產品需求增長，車用 PCB 產值持續增長，吸引諸多 PCB 廠商積極涉入該領域。但因認證高門檻高，認證週期長，取得資質的 PCB 廠商不多。現我司已具備汽車電子用 PCB 協助設計研發能力，並取得 TS16949 認證，需趁此機會加速市場端運作，盡早擴大汽車板在公司產品中所占比重。

## 二、市場及產銷概況

### (一)市場分析

#### 1.主要商品之銷售地區

本公司及子公司主要銷售地區以中國大陸、台灣、香港、馬來西亞、美國為主，其主要銷售地區分佈情形如下：

單位：新台幣仟元

地 區 別	金 額	比 例(%)
1.中國大陸	14,350,182	55
2.台 灣	3,123,462	12
3.香 港	2,814,295	11
4.馬來西亞	2,074,365	8
5.美 國	1,436,275	5
6.其 他	2,439,781	9
合 計	26,238,360	100

#### 2. 市場佔有率及市場未來供需狀況與成長性

##### (1)線纜與連接器

全球線纜與連接器市場隨著電子產業發展而呈現成長趨勢，根據 **Bishop & Associate** 專業機構的調查，全球線纜與連接器市場，北美仍為連接器最大生產區域約佔 45%，歐洲地區佔 25%居次，日本及亞太地區佔 17%。

線纜與連接器產品製造將鎖定六大產業銷售，智慧型可攜式裝置 / 雲端運算網通設備 / 平板電腦 / 工控 / 醫療 / 車載影音產業。

展望 2018 年發展，銷售的 2 大成長動能將來自於車用影音電子相關的連接器與連接線和醫療儀器外接式連接線產品，由於相關產品的出貨穩定及產品生命週期長的特性，預期此產品線的比重持續提升。

本公司近年積極從事產品的轉型，並聚焦在健康照護(Medical Health)、汽車影音電子領域 (Automotive)、綠能產業 (Green Energy)、工業應用 (Industrial Application)、以及雲端資通訊(Communication) 產業。2018 年則將是車用電子及醫療應用產業崛起接替成長動能的新契機。

## (2)電子製造服務

根據 Technology Forecasters 的預測，EMS 市場每年仍有約 3%的年複合成長率，一般 EMS 供應商所提供的服務項目主要分為：印刷電路板組裝、半成品組裝、系統組裝等三大類，而由於電子產業有逐漸將部份或全部製造過程外包的趨勢，因此也促使電子製造服務業所提供的服務內容更多元化。EMS 供應商服務的電子產品種類非常廣泛，從網路通訊到電腦週邊、從醫療器材到行動電話、從主機板到筆記型電腦，EMS 供應商接受客戶的委託，依照實際上的生產需求，提供專業生產及製程服務。

未來 EMS 廠商將不再只是單純提供製造代工，必須提供整合性供應鏈服務功能包括：

- (a) 技術解決方案服務：協助客戶解決由構想到產品成型，到量產的技術問題解決。
- (b) 元件採購服務：建立採購運籌中心，以取得低成本高品質的元件，避免元件短缺，加速庫存週轉，同時提升產能利用率，確保即時配送到客戶端的服務。
- (c) 生產與運作：提供新產品引導服務以縮短產品發展時間以及協助產品設計量產最大化。
- (d) 全球運籌服務：全球生產據點與快速服務中心，提供及時產品服務。

## (3)PCB 產品

在終端應用部分，通訊電子、消費電子和電腦領域已成為 PCB 三大應用領域。PC 端將持續穩定；2014 年開始，智慧手機市場增速開始放緩逐步進入存量時代，隨著指紋識別、3D Touch、全螢幕、雙鏡頭等智慧手機創新點不斷湧現，持續刺激換機需求，智慧手機的存量市場仍蘊藏巨大潛力。隨著汽車電子、可穿戴設備、工業控制、醫療器械等下游領域的新興需求湧現，PCB 行業將迎來新的增長點。

通訊電子方面，主要包括手機、基站、路由器和交換機等產品類別。在最近推出的 iPhone 8 和 iPhone X 智慧手機，採用線寬、線距更小的類載板(Substrate Like-PCB，簡稱 SLP)技術取代之前的 HDI PCB 技術。通過配備軟性 OLED 面板及類載板降低厚度，通過類載板的線寬間距更細面積更小，使智慧手機擠出更多空間，PCB 也將在智慧手機新產品的帶動下，向線寬間距更細面積更小的類載板方向發展。

消費電子方面，近年 AR（增強現實）、VR（虛擬實境）、平板電腦、可穿戴設備頻頻成為消費電子行業熱點，疊加全球消費升級之大趨勢，消費者逐漸從以往的物質型消費走向服務型、品質型消費。目前，消費電子行業正在醞釀下一個以 AI、IoT、智慧家居為代表的新藍海，創新型消費電子產品層出不窮，並將滲透消費者生活的方方面面。

汽車電子方面，汽車電子用的車載板的比重增加，此部份已成為 PCB 廠的必爭之地，車載板的另一重點在於先進自動駕駛輔助系統，此產品在今年的美國消費電子展中大出風頭，但其相關 PCB 必須具備高頻、高速的特性。業者應當積極關注技術發

展趨勢，為企業發展找到方向。雖然汽車電子產品進入門檻相對較高，但經車廠認證後，較好的客戶黏性可以帶來穩定的營收增長。

綜上，PCB幾乎滲透於電子產業的各個終端領域中，包括計算機、通信、消費電子、工業控制、醫療儀器、國防軍工、航太航空等諸多領域；未來隨著新一代資訊技術產業的發展，智慧手機、汽車電子、LED/IPTV（互動式網路電視）/數字電視等新興電子產品不斷湧現，PCB產品的用途和市場將不斷擴展；並且隨著資訊化建設全面深化，城鎮化進程持續加速，市場化程度不斷提升，居民收入增長、內需擴張、消費結構升級，計算機、通信設備、IC封裝、消費電子等產業發展將獲得新的動力，新產品的開發及更新換代將使PCB行業迎來更為廣闊的市場空間。

### 3.競爭利基及發展遠景之有利、不利因素與因應對策

#### (1)有利因素

- A. 已建購完成多條高精密 SMT 產線，大幅提昇 SMT 生產效率與良率；同時對於製造成本之降低助益頗多。
- B. 大陸廠製造單位已落實本地化政策，對於人員培訓與整體管理團隊已收實質成效。
- C. 全球行銷體系整合分工完畢，可提昇全球化客戶服務與市場行銷資訊收集之綜效。
- D. 公司目前財務體質健全，可充分支持且活絡全球化營運與投資活動。
- E. 大陸廠目前已榮獲 QS-9001 及 ISO14001、TS16949、ISO-13485、QC080000、CCC、Mfi 國際認證，可對後續營運，品質甚至於國際形象提昇，形成絕對有利條件。
- F. PCB 雖於今年無持續擴產計劃，但利用自身與外部資源已將原產能由 160 萬呎增加到 220 萬呎，並在增加了 HDI 及選化製程後，完成 PCB 全製程全方面全數自製，大幅提昇製程自主能力，同時經過大規模重組、遷移及技術換代，對於製造成本之降低有所助益，故可加長加大產品形態縱深，以因應搶單衝擊。
- G. 因智慧終端機、消費類電子、節能環保、物聯網和資訊安全等熱點應用領域的帶動，PCB 產業將隨著下游電子資訊產業良好的發展趨勢而逐步成長。

#### (2)不利因素

- A. 消費性電子產品週期循環快速，消費者對於未來總體經濟環境景氣循環復甦之預期不確定；從而產生觀望心理，對於資訊周邊產品市場刺激不如預期。
- B. 大陸生產工資持續上揚，同業競價趨勢不減反增。
- C. 大陸沿海地區缺工及廠商內移造成隱憂。
- D. PCB 因面臨同業殺價競爭情勢格外激烈，不免影響其銷售值貢獻。再者鑒於新增產能也將逐步釋出，未免供給量擴大反而造成產品價格跌價壓力浮現，對於現有產線稼動率多以持穩，同時針對製程水準提升以及產品良率改善為首要目標，以期順利獲得客戶產品認證，藉此掌握後續更多訂單來源。

- E. 全球工業化的變革從機械革命即將走向工業 4.0，這就意味著製造業正朝著分散化以及資訊互聯的方向大步邁進。對此，PCB 在發展過程中仍存在著(1)中高端市場的市占率低；(2)部分中低端市場的產能過剩；(3)招工難，用人成本高；(4)效率低，浪費大的現狀。
- F. 消費電子產品的多樣化、生命週期愈來愈短，造成產品邁向量少、高客制化。
- G. 原材料價格上漲與環保督察趨嚴的大背景下，PCB 產業成本被迫提升並導致行業洗牌造成集中度提升。

### (3)因應對策

- A. 在連接線及連接器產品應用領域內，加速新產品開發，提高產品毛利率並保持品質及交期穩定以滿足客戶。
- B. 引進自動化生產設備與測試設備，提高生產效能及產品品質。
- C. 積極收集市場資訊，隨時掌握原物料成本變動情形，提高議價能力。
- D. 落實專業人才培訓並加強員工教育訓練，降低人員流動率。貫徹人性化管理，並提高員工福利，同時尋找內陸合作廠商，降低人工成本及缺工問題。
- E. 擴大東南亞海外廠生產規模，增加投資收入。
- F. 積極調整企業生產、銷售、研發、財務及人力資源等五大經營策略，從根本面加強整體企業競爭力，強化公司無形資產與核心競爭力，因應同業之激烈競爭。
- G. 針對主要原物料，採取以量制價原則，適時適度提高庫存，降低原物料臨時上漲壓力之衝擊。
- H. PCB 持續強化生產技術，提高產品品質，同時導入利潤較高之 HDI 相關用板。對於客戶產品多樣化、屬性複雜化，並尋求優良協力廠商生產以降低製造及人力成本。
- I. 緊跟全球工業變革並根據國內 PCB 行業的特點去規劃 PCB 專用設備，平衡各制程設備產能差異，加大自主研發的步伐，進一步加固利基型競爭，進行中小批量 PCB 製造優化、減少投入 PCB 設計之人力成本。

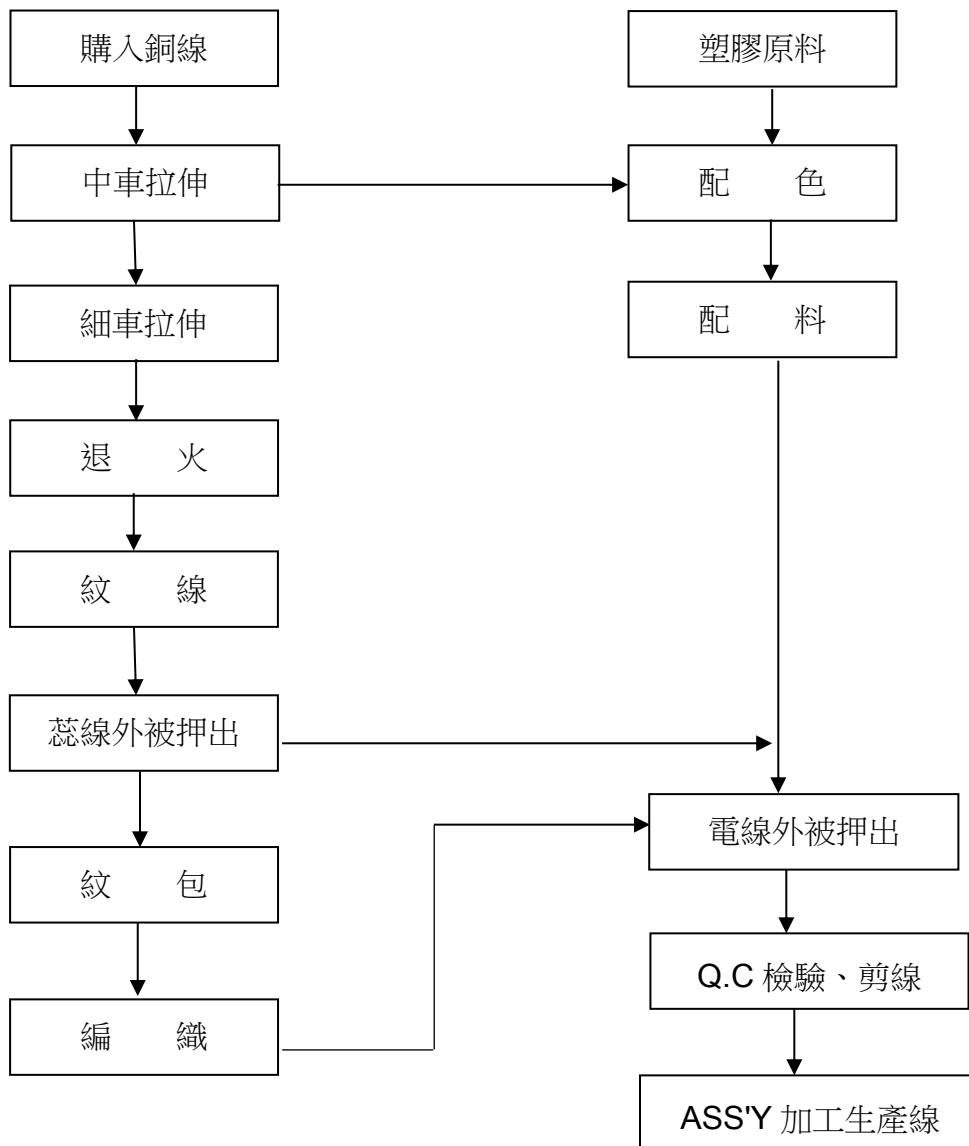
## (二) 主要產品之重要用途及產製過程

### (1)主要產品之重要用途

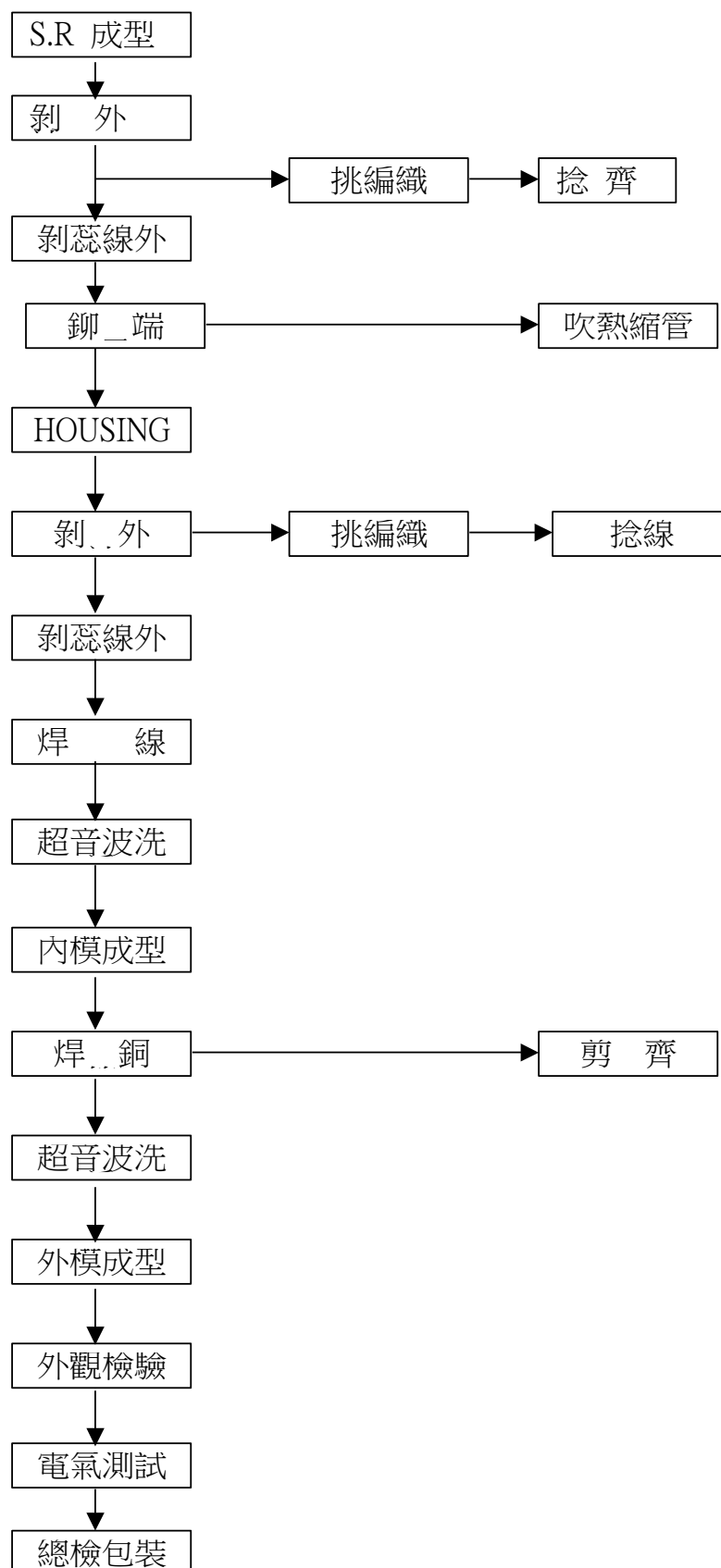
主要產品	重要用途
1.電子信號線纜 (Raw Cable)	可適用於監視器、影印表機等電腦週邊產品、電腦系統、通訊系統及網路之電子信號傳輸。
2.連接器 (Connector)	電腦、通訊系統、家電產品辦公設備等系統間之各式接插器。
3.連接線 (Cable Assembly)	附連接器接頭之連接線，適用於穿戴型可攜式裝置和電腦系統與週邊產品間之電子信號傳輸，醫療器械連接，車載聯網影音資訊平台所需汽車線束。
4.電子製造服務	資訊，通訊，消費性產業之 OEM 代工代料產品，包含 Bicycle GPS Meter、Industrial control products、IP camera、HUB accessory、Docking Station、Beacon、Alcohol Tester、Mini laser projector 等。
5.電腦週邊產品及零件	電腦通訊設備之印刷電路板及其他需要電子線路板表面黏著技術專業代工及手機之相關配件。

## (2) 主要產品之產製過程

### 1. 電線產製過程

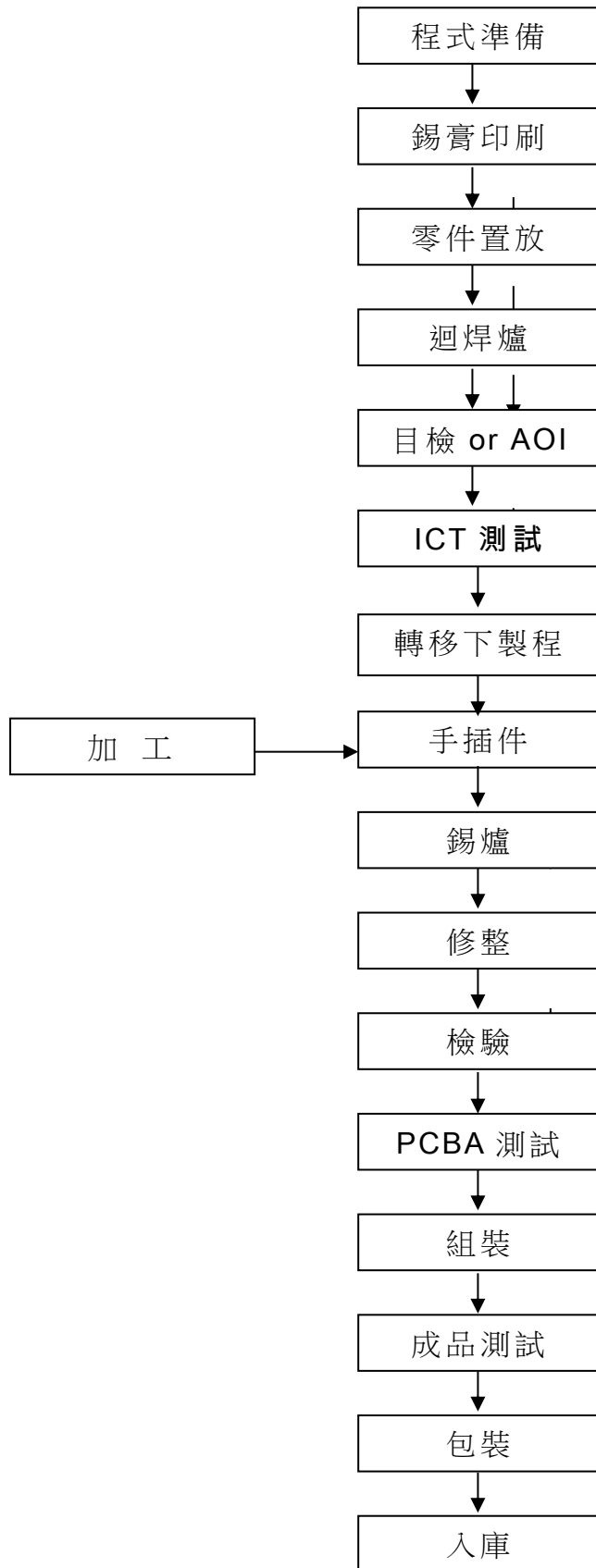


## 2. 連接線產製過程



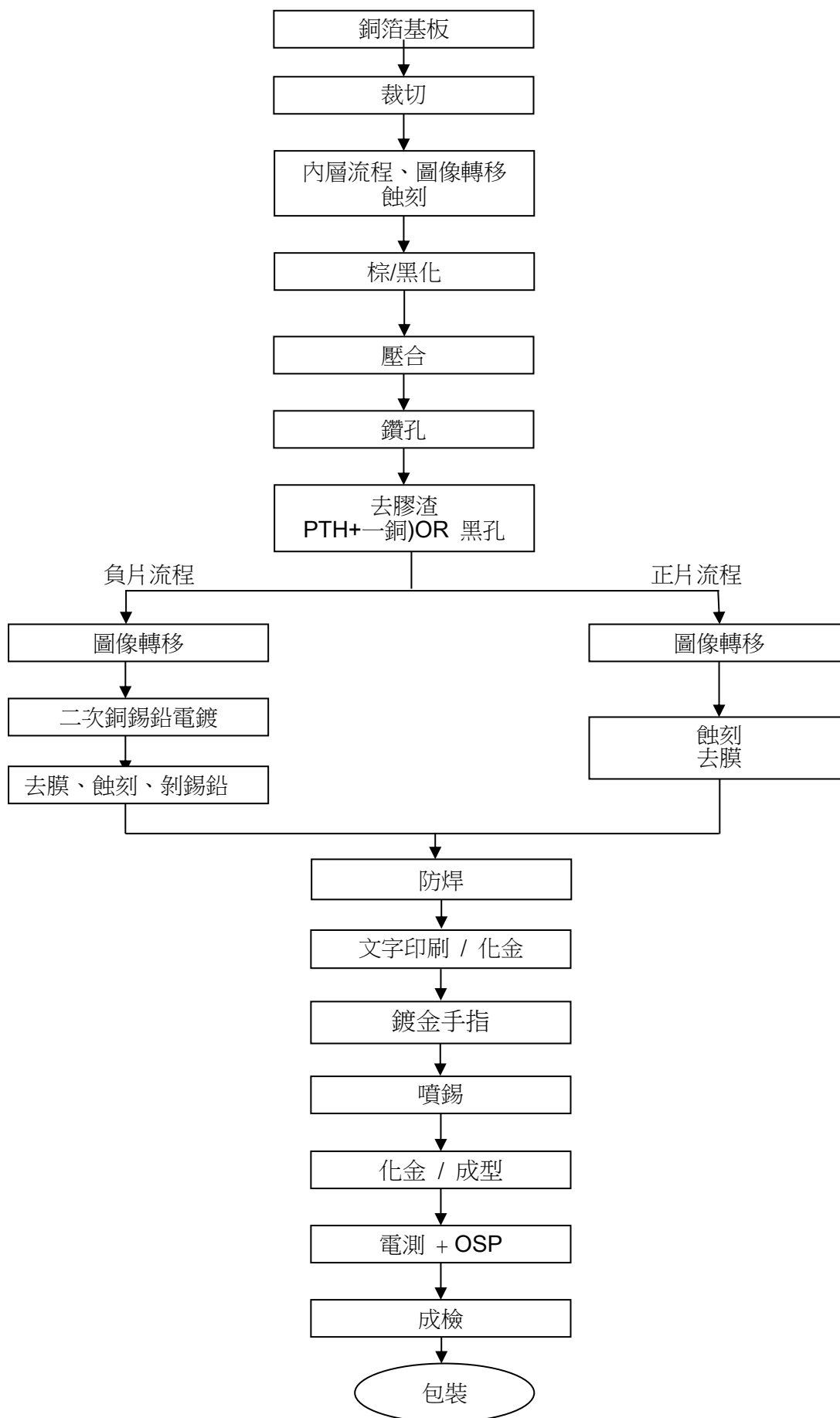


### 3.電腦週邊產品及零件 Turnkey 加工流程



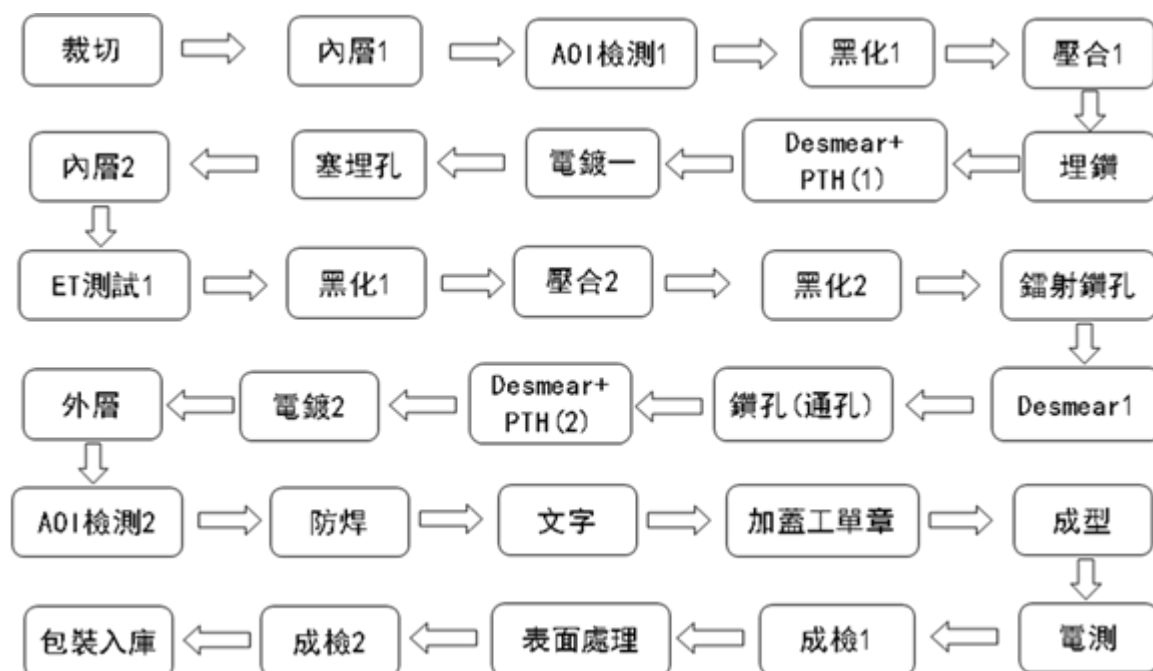
## 4.PCB 製造流程

### 4.1 傳統板

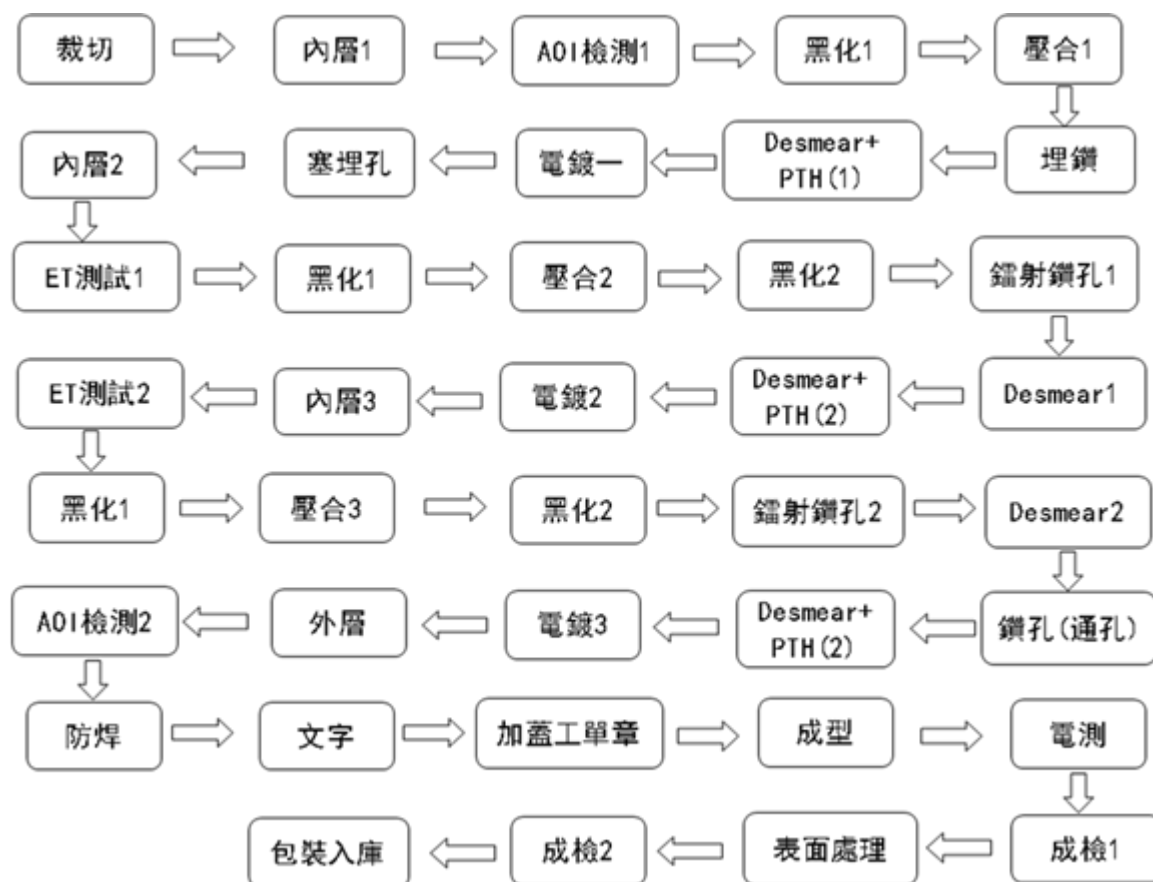


## 4.2 HDI 板

### 1+4+1 生產流程圖



### 2+4+2 生產流程圖



### (三)主要原料之供應狀況

本公司產品之主要原料，均來自世界知名廠商如國內的鴻海、台塑... 等大廠供應，品質優良且符合國際水準，且因與供應商建立良好且密切之供需關係，在價格及交期上均獲得良好之供應條件。

#### 公司主要原料供應狀況

主要原料	供應狀況
銅線	由國內廠商簽訂定契約以較優惠之價格穩定供應。
塑膠粒&塑膠粉	由國內廠商以較短之交期優先供應。
端子	由國內廠商正常供應。
連接器	由國內外廠商供應。
金屬、塑膠零件	由國內廠商正常供應。
電子零件	由國內外廠商供應。

(四)最近二年度任一年度中曾占進（銷）貨總額百分之十以上之客戶

最近二年度主要供應商資料

單位：新台幣仟元

項目	105 年				106 年			
	名稱	金額	占全年度進貨淨額比率(%)	與發行人之關係	名稱	金額	占全年度進貨淨額比率(%)	與發行人之關係
1	廠商 A	1,476,411	10	無	Sharp 及子公司	5,184,498	23	鴻海精密之間接轉投資公司
2	--	--	--	--	廠商 A	2,131,534	10	無
	其他	13,604,920	90	--	其他	15,073,102	67	--
	進貨淨額	15,081,331	100	--	進貨淨額	22,389,134	100	--

註：截至年報刊印日前，尚無經會計師查核簽證或核閱之第一季財務資料。

增減變動分析：

係因本公司考量業務及原物料需求及成本之結果。

最近二年度主要銷貨客戶資料

單位：新台幣仟元

項目	105 年				106 年			
	名稱	金額	占全年度銷貨淨額 比率 ( % )	與 發 行 人 之 關 係	名稱	金額	占全年度銷貨淨 額 比 率 ( % )	與 發 行 人 之 關 係
1	鴻海公司及子公司	8,361,658	45	對本公司採權益法 評價之投資公司	鴻海公司及子公司	12,043,040	46	對本公司採權益法 評價之投資公司
	其他	10,050,638	55	--	其他	14,195,320	54	--
	銷貨淨額	18,412,296	100	--	銷貨淨額	26,238,360	100	--

註：截至年報刊印日前，尚無經會計師查核簽證或核閱之第一季財務資料。

增減變動分析：

因市場趨勢變化，客戶產品需求變動等原因。

## (五)最近二年度生產量值表

最近二年度生產量值表

單位：新台幣仟元/仟台，仟公斤,仟 PCS

生產量值 主要商品 (或部門別)	105 年度			106 年度		
	產能	產量	產值	產能	產量	產值
消費性電子產品/電腦週邊產品	--	942,010	9,437,401	--	998,271	16,233,948
電子零組件製造及組裝	--	--	9,581,393	--	--	11,405,190
合計	--	942,010	19,018,794	--	998,271	27,639,138

註：電子零組件製造及組裝因計量單位不一，故未予計算數量及產能。

## (六)最近二年度銷售量值

最近二年度銷售量值表

單位：新台幣仟元/平方呎 PC/KSET

銷售量值 主要商品 (或部門別)	105 年 度				106 年 度			
	內 銷		外 銷		外 銷			
	量	值	量	值	量	值	量	值
電子零組件製造及組裝	--	367,626	--	9,465,813	--	922,150	--	9,205,677
消費性電子產品/電腦週邊產品	6,753	112,878	874,326	8,465,979	655	113,783	1,007,745	15,996,750
合計	62,348	480,504	874,326	17,931,792	655	1,035,933	1,007,745	25,202,427

註：電子零組件製造及組裝因計量單位不一，故未予計算數量及產能。

### 三、從業員工

#### 最近二年度及截至年報刊印日止從業員工資料

年度		105 年度		106 年度		截至 107 年 4 月 16 日	
		本公司	合併報表 所有公司	本公司	合併報表 所有公司	本公司	合併報表所 有公司
員 工 人 數	職 員	64	1,886	63	2103	62	1991
	作業員	0	7,195	0	6860	0	6603
	合計	64	9,081	63	8963	62	8594
平均年歲		48.70	35.85	48.7	37.50	49.0	37.45
平均服務年資		15.24	6.34	14.88	6.86	15.34	6.87
學 歷 分 布 比 率	博 士	--	--	--	--	--	--
	碩 士	7.81	0.22	9.52	0.24	9.68	0.24
	大 專	78.12	13.75	77.78	12.84	77.41	13.52
	高 中	10.94	17.97	9.52	16.66	9.68	21.76
	高中以下	3.13	68.06	3.18	70.26	3.23	64.48

### 四、環保支出資訊

本公司依法令規定，指派專人負責環保工作，環境維護良好，故最近年度及截至年報刊印日止，皆未曾有污染糾紛或因污染環境而受損失或賠償等情事發生。

因應 RoHS 之情形：

本公司向為世界知名品牌國際供應鏈中之重要供應商，該等國際知名廠商原本即致力綠色環保多年，甚而多為綠色環保之積極倡導者，對於相關產品的設計、採購、製造、行銷等各個環節，向來均有嚴格之規範並執行嚴格審核，方能納入其供應鏈體系；本公司與該等世界知名品牌合作經年，對近年所倡議之全球綠色環保，甚而對特別地區如歐盟環保指令(即 RoHS)，均依據該等知名世界品牌各別不同但相仿之嚴格規範要求，達成所要求之標準。故目前有關歐盟環保指令(即 RoHS)之相關作業運作，均相當順遂。此外，本公司某知名日系客戶就採用較歐盟 RoHS 指令更為嚴格的綠色環保標準〈Green Partner〉，且本公司已取得該知名日系客戶的認證，成為合格供應商。



## 五、勞資關係

(一)現行重要勞資協議及實施情形：

1.員工福利措施、進修、訓練；

本公司設有職工福利委員會，由勞資雙方推舉委員，定期舉辦各項活動；三節及勞動節並發放紀念品或獎金，每年舉辦員工旅遊及健康檢查，且對遠地者免費供宿；鼓勵員工在外進修並不定期舉行教育訓練。此外並為員工投保團體保險。

2.退休制度與其實施情形：

(1)本公司依據「勞動基準法」之規定，訂有確定給付之退休辦法，適用於民國 94 年 7 月 1 日實施「勞工退休金條例」前所有正式員工之服務年資，以及實施「勞工退休金條例」後選擇繼續適用「勞動基準法」之後續服務年資。依該辦法規定，年資計算係自受僱日起算，每位員工前 15 年之服務每服務滿一年可獲得二個基數，自第 16 年起，每服務滿一年給與一個基數(惟勞基法實施前，每滿一年給予半個基數)，滿半年者以一年計，未滿半年者，以半年計(惟勞基法實施前不計)。最高基數以 45 個基數為限，員工退休金之支付，係根據服務年資及其核准退休前六個月平均工資計算；另本公司員工年齡加計服務年資之合計數大於或等於 55 者，亦可向公司申請優惠退休。本公司業於民國 77 年 8 月 31 日依台北縣政府(77)府勞一字第 272020 號函成立退休金監督委員會，且按已付薪資總額百分之六提撥勞工退休準備金，專戶儲存於台灣銀行，並不定期推動員工優惠退休專案，函報主管機關核備。此外並為員工投保團體保險。

(2)自民國 94 年 7 月 1 日起，本公司依據「勞工退休金條例」，訂有確定提撥之退休辦法，適用於本國籍之員工。本公司就員工選擇適用「勞工退休金條例」所定之勞工退休金制度部分，每月按不低於薪資之 6%提繳勞工退休金至勞保局員工個人帳戶。

3.其他重要協議：

本公司勞資雙方協議均以勞動基準法為原則，並配合人事管理規章，於員工進入公司服務時規定之，以維護員工權益。

(二)最近年度及截至年報刊印日止因勞資糾紛所受損失：無

## 六、重要契約：無。

## 陸、財務概況

### 一、最近五年度簡明資產負債表及綜合損益表

#### 簡明資產負債表及綜合損益表資料

##### 1.簡明資產負債表 -合併

單位:新台幣仟元

項 目	年 度	最近五年度財務資料(註1)				
		102年度	103年度	104年度	105年度	106年度
流動資產		12,241,410	13,049,731	13,011,823	12,752,862	14,775,537
不動產、廠房及設備		3,474,412	3,047,224	2,954,490	2,151,536	1,937,795
無形資產		72,562	75,345	73,784	38,799	38,636
其他資產		823,769	929,482	802,486	301,551	295,684
資產總額		19,339,314	19,295,671	18,775,935	18,735,011	20,587,130
流動負債	分配前	6,659,712	6,512,442	7,051,025	6,933,349	8,394,619
	分配後	6,814,442	6,657,579	7,228,946	7,296,191	註2
非流動負債		1,299,282	831,507	408,395	191,005	201,734
負債總額	分配前	7,958,994	7,343,949	7,459,420	7,124,354	8,596,353
	分配後	8,113,724	7,489,086	7,637,341	7,487,196	註2
歸屬於母公司業主之權益		9,982,735	10,489,186	9,826,546	10,248,751	10,509,611
股本		5,157,674	5,183,462	5,183,462	5,183,462	5,183,462
資本公積		1,402,401	1,405,063	1,405,063	1,503,606	1,503,606
保留盈餘	分配前	2,916,363	2,944,894	3,080,799	3,992,299	4,319,441
	分配後	2,735,845	2,799,757	2,902,878	3,629,457	註2
其他權益		506,297	955,767	299,179	(430,616)	(496,898)
庫藏股票		0	0	(141,957)	0	0
非控制權益		1,397,585	1,462,536	1,489,969	1,361,906	1,481,166
股東權益 總額	分配前	11,380,320	11,951,722	11,316,515	11,610,657	11,990,777
	分配後	11,225,590	11,806,585	11,138,594	11,247,815	註2

註1：上列各年度財務報表均經會計師查核簽證。

註2：截至107年4月26日止106年度之盈餘，尚未經股東會決議通過。

註3：截至年報刊印日止，尚無經會計師核閱之107年第一季財務報表資料。

##### 2 簡明綜合損益表- 合併

單位:新台幣仟元

項 目	年 度	最近五年度財務資料(註)				
		102年度	103年度	104年度	105年度	106年度
營業收入		15,460,006	17,181,487	18,933,935	18,412,296	26,238,360
營業毛利		1,492,176	1,449,091	1,555,782	1,458,032	2,185,910
營業損益		285,767	300,258	319,239	123,885	1,050,514
營業外收入及支出		404,697	288,886	413,043	1,323,039	73,102
稅前淨利		690,464	589,144	732,282	1,446,924	1,123,616
繼續營業單位本期損益		0	0	0	0	0
停業部門損失		0	0	0	0	0
本期淨利(損)		488,904	377,971	474,884	1,267,382	851,631
本期其他綜合損益(稅後淨額)		(264,432)	406,698	(741,291)	(934,588)	(43,259)
本期綜合損益總額		224,472	784,669	266,407	332,794	808,372
淨利歸屬於母公司業主		325,443	209,472	284,038	1,098,517	690,998
淨利歸屬於非控制權益		163,461	168,499	190,846	168,865	160,633
綜合損益總額屬於母公司業主		147,405	658,519	(375,546)	359,656	623,702
綜合損益總額屬於非控制權益		77,067	126,150	109,139	(26,832)	184,670
基本每股盈餘(損失)(元)		0.63	0.40	0.55	2.15	1.33

註：上列各年度財務報表均經會計師查核簽證；截至年報刊印日止尚無經會計師核閱之107年第一季財務報表資料。

## 3.簡明資產負債表-個體

單位:新台幣仟元

項 目	年 度	最近五年度財務資料(註1)				
		102年度	103年度	104年度	105年度	106年度
流動資產		1,924,995	3,218,424	4,220,924	3,967,462	6,000,984
不動產、廠房及設備		32,087	24,554	18,999	20,966	21,342
無形資產		0	0	0	0	0
其他資產		15,903	19,127	27,686	34,642	34,851
資產總額		12,878,005	14,237,589	14,007,480	14,102,938	16,008,296
流動負債	分配前	1,636,697	2,965,453	3,867,792	3,741,749	5,388,400
	分配後	1,791,427	3,110,590	4,045,713	4,104,591	註2
非流動負債		1,258,573	782,950	313,142	112,438	110,285
負債總額	分配前	2,895,270	3,748,403	4,180,934	3,854,187	5,498,685
	分配後	3,050,000	3,893,540	4,358,855	4,217,029	註2
歸屬於母公司業主之權益		-	-	-	-	--
股本		5,157,674	5,183,462	5,183,462	5,183,462	5,183,462
資本公積		1,402,401	1,405,063	1,405,063	1,503,606	1,503,606
保留盈餘	分配前	2,916,363	2,944,894	3,080,799	3,992,299	4,319,441
	分配後	2,735,845	2,799,757	2,902,878	3,629,457	註2
其他權益		506,297	955,767	299,179	(430,616)	(496,898)
庫藏股票		0	0	(141,957)	0	0
非控制權益		0	0	0	0	0
股東權益 總額	分配前	9,982,735	10,489,186	9,826,546	10,248,751	16,008,296
	分配後	9,828,005	10,344,049	9,648,625	9,885,909	註2

註1：上列各年度財務報表均經會計師查核簽證。

註2：截至107年4月26日止106年度之盈餘，尚未經股東會決議通過。

註3：截至年報刊印日止，尚無經會計師核閱之107年第一季財務報表資料。

## 4.簡明綜合損益表-個體

單位:新台幣仟元

項 目	年 度	最近五年度財務資料(註)				
		102年度	103年度	104年度	105年度	106年度
營業收入		6,972,514	7,425,729	9,958,351	9,946,820	17,789,975
營業毛利		305,905	256,350	208,174	261,458	750,330
營業損益		219,935	167,527	103,085	42,595	579,486
營業外收入及支出		168,090	64,369	212,234	1,091,272	227,005
稅前淨利		388,025	231,896	315,319	1,133,867	806,491
繼續營業單位本期損益		0	0	0	0	0
停業部門損失		0	0	0	0	0
本期淨利(損)		325,443	209,472	284,038	1,098,517	690,998
本期其他綜合損益(稅後淨額)		(178,038)	449,047	659,584	(738,891)	(67,296)
本期綜合損益總額		147,405	658,519	375,546	359,626	623,702
淨利歸屬於母公司業主		0	0	0	0	0
淨利歸屬於非控制權益		0	0	0	0	0
綜合損益總額屬於母公司業主		0	0	0	0	0
綜合損益總額屬於非控制權益		0	0	0	0	0
基本每股盈餘(損失)(元)		0.63	0.40	0.55	2.15	1.33

註：上列各年度財務報表均經會計師查核簽證；截至年報刊印日止尚無經會計師核閱之107年第一季財務報表資料。

## 二、最近五年度財務分析

### (1)合併財務分析-(採用國際會計準則)

分析項目	年度	最近五年度財務資料				
		102年度	103年度	104年度	105年	106年
財務結構 (%)	負債佔資產比率	41.15	38.06	39.73	38.03	41.76
	長期資金佔不動產、廠房及設備比率	361.73	415.59	391.04	539.65	618.78
償債能力 (%)	流動比率	183.81	200.38	184.54	183.94	176.01
	速動比率	129.83	169.20	158.80	157.52	147.03
	利息保障倍數	10.70	16.18	33.81	95.26	54.72
經營能力	應收款項週轉率(次)	3.10	3.78	3.48	2.94	3.78
	平均收現日數	117.74	96.56	105.89	124.14	96.56
	存貨週轉率(次)	9.88	9.24	10.09	9.43	11.19
	應付款項週轉率(次)	3.89	4.27	4.18	3.58	4.44
	平均銷貨日數	36.94	39.50	36.17	38.70	32.61
	不動產、廠房及設備週轉率(次)	4.47	5.27	6.31	7.21	12.83
	總資產週轉率(次)	0.80	0.89	0.99	0.98	1.33
獲利能力	資產報酬率(%)	2.83	2.12	2.59	6.83	4.42
	權益報酬率(%)	4.29	3.24	4.08	11.06	7.22
	稅前純益佔實收資本比率(%)	13.39	11.37	14.13	27.91	21.68
	純益率(%)	3.16	2.20	2.51	6.88	3.25
	每股盈餘(元)	0.63	0.40	0.55	2.14	1.33
現金流量	現金流量比率(%)	13.86	26.06	(3.66)	22.31	(1.61)
	現金流量允當比率(%)	77.39	72.77	58.35	84.28	70.74
	現金再投資比率(%)	5.22	9.91	(2.67)	8.93	(3.14)
槓桿度	營運槓桿度	1.00	1.00	1.00	1.00	1.00
	財務槓桿度	1.33	1.15	1.08	1.14	1.02

請說明最近二年度各項財務比率變動原因。(若增減變動未達20%者可免分析)

**1.償債能力：**

本期稅前淨利較上年度下滑，致利息保障倍數下降。

**2.經營能力：**

本期營業收入較上年度大幅增加，致經營能力的比率提升、平均收現天數下降。

**3.獲利能力：**

本期營業外收入較上年度減少，致獲利能力的比率下降。

**4.現金流量：**

本期營收成長，使期末應收帳款淨增加，致營業活動的淨現金流出增加，現金流量比率、現金再投資比率下降。

註：截至年報刊印日止，尚無經會計師核閱之 107 年第一季財務報表資料。

**(2)個體財務分析-(採用國際會計準則)**

年 度 分析項目		最近五年度財務資料				
		102年度	103年度	104年度	105年度	106年度
財務結構 (%)	負債佔資產比率	22.48	26.33	29.85	27.33	34.35
	長期資金佔不動產、廠房及設備比率	34,813.17	45,619.80	52,967.94	48,882.72	49,243.80
償債能力 (%)	流動比率	117.61	108.53	109.13	106.03	111.37
	速動比率	102.18	95.73	99.54	95.43	99.46
	利息保障倍數	16.30	10.65	19.10	95.30	58.62
經營能力	應收款項週轉率(次)	3.14	4.87	4.85	3.63	4.56
	平均收現日數	116.24	74.95	75.26	100.55	80.04
	存貨週轉率(次)	23.74	22.28	25.05	24.53	32.27
	應付款項週轉率(次)	3.25	4.29	3.93	3.56	5.52
	平均銷貨日數	15.37	16.38	14.57	14.87	11.31
	不動產、廠房及設備週轉率(次)	183.08	262.20	457.30	497.78	840.97
	總資產週轉率(次)	0.51	0.55	0.71	0.71	1.18
獲利能力	資產報酬率(%)	2.51	1.69	2.11	7.89	4.67
	權益報酬率(%)	3.25	2.05	2.80	10.94	6.66
	稅前純益佔實收資本比率(%)	7.52	4.47	6.08	21.87	15.56
	純益率(%)	4.67	2.82	2.85	11.04	3.88
	每股盈餘(元)	0.63	0.40	0.55	2.14	1.33
現金流量	現金流量比率(%)	7.76	30.87	(3.09)	(14.01)	(13.24)
	現金流量允當比率(%)	23.22	36.99	32.01	26.39	(22.44)
	現金再投資比率(%)	(0.23)	6.70	(2.59)	(6.72)	(10.04)
槓桿度	營運槓桿度	0.99	1.00	1.00	(1.00)	1.00
	財務槓桿度	1.13	1.17	1.20	1.39	1.02

請說明最近二年度各項財務比率變動原因。(若增減變動未達20%者可免分析)

**1.財務結構**

因應營運需求，增加短期借款，致負債占資產比率上升。

**2.償債能力：**

本期稅前淨利較上年度下滑，致利息保障倍數下降。

**3.經營能力：**

本期營業收入較上年度大幅增加，致經營能力的比率提升，平均收現天數、平均售貨日數下降。

**4.獲利能力：**

本期營業外收入較上年度減少，致獲利能力的比率下降。

**5.現金流量：**

本期營收成長，使期末應收帳款淨增加，致營業活動的淨現金流出增加，現金流量允當比率、現金再投資比率下降。

**6.槓桿度：**

本期營業利益較上期上升，且長期借款清償完畢，相關之利息費用下降，僅因應營運需求，增加短期借款所產生之利息，致財務槓桿度下降。

註：截至年報刊印日止，尚無經會計師核閱之 107 年第一季財務報表資料。

## 1.財務結構

(1)負債占資產比率=負債總額／資產總額。

(2)長期資金占固定資產比率=(股東權益淨額+長期負債)／ 固定資產淨額。

## 2.償債能力

(1)流動比率=流動資產／流動負債。

(2)速動比率=(流動資產-存貨-預付費用)／流動負債。

(3)利息保障倍數=所得稅及利息費用前純益／本期利息支出。

## 3.經營能力

(1)應收款項(包括應收帳款與因營業而產生之應收票據)週轉率=銷貨淨額／各期平均應收款項(包括應收帳款與因營業而產生之應收票據)餘額。

(2)平均收現日數=365／應收款項週轉率。

(3)存貨週轉率=銷貨成本／平均存貨額。

(4)應付款項(包括應付帳款與因營業而產生之應付票據)週轉率=銷貨成本／各期平均應付款項(包括應付帳款與因營業而產生之應付票據)餘額。

(5)平均銷貨日數=365／存貨週轉率。

(6)固定資產週轉率=銷貨淨額／固定資產淨額。

(7)總資產週轉率=銷貨淨額／資產總額。

## 4.獲利能力

(1)資產報酬率=[稅後損益+利息費用×(1-稅率)]／平均資產總額。

(2)股東權益報酬率=稅後損益／平均股東權益淨額。

(3)純益率=稅後損益／銷貨淨額。

(4)每股盈餘=(稅後淨利-特別股股利)／加權平均已發行股數。(註1)

## 5.現金流量

(1)現金流量比率=營業活動淨現金流量／流動負債。

(2)淨現金流量允當比率=最近五年度營業活動淨現金流量／最近五年度(資本支出+存貨增加額+現金股利)。

(3)現金再投資比率=(營業活動淨現金流量-現金股利)／(固定資產毛額+長期投資+其他資產+營運資金)。(註2)

## 6.槓桿度：

(1)營運槓桿度=(營業收入淨額-變動營業成本及費用)／營業利益(註3)。

(2)財務槓桿度=營業利益／(營業利益-利息費用)。

註1：上開每股盈餘之計算公式，在衡量時應特別注意下列事項：

1.以加權平均普通股股數為準，而非以年底已發行股數為基礎。

2.凡有現金增資或庫藏股交易者，應考慮其流通期間，計算加權平均股數。

3.凡有盈餘轉增資或資本公積轉增資者，在計算以往年度及半年度之每股盈餘時，應按增資比例追溯調整，無庸考慮該增資之發行期間。

4.若特別股為不可轉換之累積特別股，其當年度股利（不論是否發放）應自稅後淨利減除或增加稅後淨損。特別股若為非累積性質，在有稅後淨利之情況，特別股股利應自稅後淨利減除；如為虧損，則不必調整。

註2：現金流量分析在衡量時應特別注意下列事項：

1.營業活動淨現金流量係指現金流量表中營業活動淨現金流入數。

2.資本支出係指每年資本投資之現金流出數。

3.存貨增加數僅在期末餘額大於期初餘額時方予計入，若年底存貨減少，則以零計算。

4.現金股利包括普通股及特別股之現金股利。

5.不動產、廠房及設備毛額係指扣除累計折舊前之不動產、廠房及設備總額。

註3：發行人應將各項營業成本及營業費用依性質區分為固定及變動，如有涉及估計或主觀判斷，應注意其合理性並維持一致。

### 三、最近年度財務報告之審計委員會審查報告

## 審計委員會審查報告書

董事會造送一百零六年度營業報告書、財務報告及盈餘分配表，業經本審計委員會審查完竣，認為尚無不符，爰依公司法第二百一十九條及證券交易法第十四條之四規定，備具報告書，報請 鑒核。

此 致

廣宇科技股份有限公司一百零七年股東常會

審計委員會召集人：魏敏昌

中 華 民 國 107 年 3 月 19 日

## 四、最近年度個體財務報告

會計師查核報告

(107)財審報字第 17003326 號

廣宇科技股份有限公司 公鑒：

### 查核意見

廣宇科技股份有限公司民國 106 年及 105 年 12 月 31 日之個體資產負債表，暨民國 106 年及 105 年 1 月 1 日至 12 月 31 日之個體綜合損益表、個體權益變動表、個體現金流量表，以及個體財務報表附註(包含重大會計政策彙總)，業經本會計師查核竣事。

依本會計師之意見，基於本會計師之查核結果及其他會計師之查核報告(請參閱其他事項段)，上開個體財務報表在所有重大方面係依照「證券發行人財務報告編製準則」編製，足以允當表達廣宇科技股份有限公司民國 106 年及 105 年 12 月 31 日之個體財務狀況，暨民國 106 年及 105 年 1 月 1 日至 12 月 31 日之個體財務績效及個體現金流量。

### 查核意見之基礎

本會計師係依照「會計師查核簽證財務報表規則」及中華民國一般公認審計準則執行查核工作。本會計師於該等準則下之責任將於「會計師查核個體財務報表之責任」段進一步說明。本會計師所隸屬事務所受獨立性規範之人員已依中華民國會計師職業道德規範，與廣宇科技股份有限公司保持超然獨立，並履行該規範之其他責任。基於本會計師之查核結果及其他會計師之查核報告，本會計師相信已取得足夠及適切之查核證據，以作為表示查核意見之基礎。

### 關鍵查核事項

關鍵查核事項係指依本會計師之專業判斷，對廣宇科技股份有限公司民國106年度個體財務報表之查核最為重要之事項。該等事項已於查核個體財務報表整體及形成查核意見之過程中予以因應，本會計師並不對該等事項單獨表示意見。

廣宇科技股份有限公司民國106年度個體財務報表之關鍵查核事項如下：



## 備抵存貨評價損失之評估

### 事項說明

存貨評價之會計政策請詳個體財務報表附註四(十一)；存貨評價之會計估計及假設之不確定性，請詳個體財務報表附註五(二)；存貨項目之說明，請詳個體財務報表附註六(四)。民國 106 年 12 月 31 日廣宇科技股份有限公司存貨及其備抵評價損失餘額分別為新台幣 655,090 仟元及新台幣 20,298 仟元；有關合併財務報表民國 106 年 12 月 31 日存貨及其備抵評價損失餘額分別為新台幣 2,430,169 仟元及新台幣 103,593 仟元。

廣宇科技股份有限公司主要銷售產品為透過子公司生產製造電子訊號線纜、連接器及印刷電路板等電腦週邊產品，該等存貨因科技快速變遷，生命週期短且易受市場價格波動，產生存貨跌價損失或過時陳舊之風險較高。廣宇科技股份有限公司及子公司對正常出售存貨係以成本與淨變現價值孰低者衡量；上開備抵存貨評價損失主要來自過時陳舊或毀損存貨項目，其淨變現價值係依據處理過時存貨之歷史經驗推算而得。由於廣宇科技股份有限公司及子公司存貨金額重大，項目眾多且個別辨認過時或毀損存貨常涉及人工判斷，亦屬查核中須進行判斷之領域，因此本會計師對廣宇科技股份有限公司及子公司備抵存貨評價損失之評估列為查核最為重要事項之一。

### 因應之查核程序

本會計師對於過時陳舊與毀損存貨之備抵存貨評價損失已執行之查核程序如下：

1. 比較財務報表期間對備抵存貨評價損失之提列政策係一致採用，且評估其提列政策之合理性。
2. 驗證管理階層用以評價之存貨貨齡報表系統邏輯之適當性，以確認報表資訊與其政策一致。
3. 就過時陳舊與毀損之存貨項目所評估淨變現價值，與管理階層討論並取得佐證文件，進而評估決定備抵評價損失之合理性。

## 人工日記簿分錄之適當性

### 事項說明

日記簿分錄係記錄日常已發生各項交易事項，經由過帳、累積及分類後，組成財務報表項目餘額及交易金額。廣宇科技股份有限公司之日記帳分錄依產生方式主要分為自動分錄及人工分錄兩大類。自動分錄係透過前端子系統（如，銷貨、採購、生產及庫存

等系統)進行原始交易之作業流程及核准程序，並拋轉相關交易分錄至日記簿；人工分錄則採人工作業模式直接記載與核准其他非自動拋轉交易於日記簿中。

由於人工分錄之類型多樣及複雜，涉及人工作業與判斷，不適當之日記簿分錄可能導致財務報表產生重大不實表達，故本會計師認為人工日記簿分錄之適當性因其先天性風險較高，因此對人工日記簿分錄之測試列為查核最為重要事項之一。

#### 因應之查核程序

本會計師已執行之查核程序彙總說明如下：

1. 瞭解及評估人工日記簿分錄性質及其產生分錄之流程與控制之有效性以及相關人員權責劃分之適當性，包含不適當人員、時間及會計科目等。
2. 藉由上述瞭解與評估，針對人工分錄依所辨認風險較高之分錄，檢查相關佐證文件、分錄之適當性及其經權責人員切立與核准。

#### **其他事項 - 提及其他會計師之查核**

列入廣宇科技股份有限公司個體財務報表之部分採用權益法之被投資公司，其財務報表未經本會計師查核，而係由其他會計師查核，本會計師已對該等公司財務報表轉換為一致會計政策所作之調整，執行必要之查核程序。因此，本會計師對上開個體財務報表所表示之意見中，有關該等公司調整前財務報表所列之金額，係依據其他會計師之查核報告。民國 106 年及 105 年 12 月 31 日對前述公司採用權益法之投資金額分別為新台幣 1,690,379 仟元及 1,682,902 仟元，各占個體資產總額之 11%及 12%，民國 106 年及 105 年 1 月 1 日至 12 月 31 日對前述公司認列之綜合損益分別為新台幣 178,728 仟元及 28,833 仟元，各占個體綜合損益之 27%及 8%。

#### **管理階層與治理單位對個體財務報表之責任**

管理階層之責任係依照「證券發行人財務報告編製準則」編製允當表達之個體財務報表，且維持與個體財務報表編製有關之必要內部控制，以確保個體財務報表未存有導因於舞弊或錯誤之重大不實表達。

於編製個體財務報表時，管理階層之責任亦包括評估廣宇科技股份有限公司繼續經營之能力、相關事項之揭露，以及繼續經營會計基礎之採用，除非管理階層意圖清算廣宇科技股份有限公司或停止營業，或除清算或停業外別無實際可行之其他方案。

廣宇科技股份有限公司之治理單位(含審計委員會)負有監督財務報導流程之責任。

## 會計師查核個體財務報表之責任

本會計師查核個體財務報表之目的，係對個體財務報表整體是否存有導因於舞弊或錯誤之重大不實表達取得合理確信，並出具查核報告。合理確信係高度確信，惟依照中華民國一般公認審計準則執行之查核工作無法保證必能偵出個體財務報表存有之重大不實表達。不實表達可能導因於錯誤或舞弊。如不實表達之個別金額或彙總數可合理預期將影響個體財務報表使用者所作之經濟決策，則被認為具有重大性。

本會計師依照中華民國一般公認審計準則查核時，運用專業判斷並保持專業上之懷疑。本會計師亦執行下列工作：

1. 辨認並評估個體財務報表導因於舞弊或錯誤之重大不實表達風險；對所評估之風險設計及執行適當之因應對策；並取得足夠及適切之查核證據以作為查核意見之基礎。因舞弊可能涉及共謀、偽造、故意遺漏、不實聲明或踰越內部控制，故未偵出導因於舞弊之重大不實表達之風險高於導因於錯誤者。
2. 對與查核攸關之內部控制取得必要之瞭解，以設計當時情況下適當之查核程序，惟其目的非對廣宇科技股份有限公司內部控制之有效性表示意見。
3. 評估管理階層所採用會計政策之適當性，及其所作會計估計與相關揭露之合理性。
4. 依據所取得之查核證據，對管理階層採用繼續經營會計基礎之適當性，以及使廣宇科技股份有限公司繼續經營之能力可能產生重大疑慮之事件或情況是否存在重大不確定性，作出結論。本會計師若認為該等事件或情況存在重大不確定性，則須於查核報告中提醒個體財務報表使用者注意個體財務報表之相關揭露，或於該等揭露係屬不適當時修正查核意見。本會計師之結論係以截至查核報告日所取得之查核證據為基礎。惟未來事件或情況可能導致廣宇科技股份有限公司不再具有繼續經營之能力。
5. 評估個體財務報表（包括相關附註）之整體表達、結構及內容，以及個體財務報表是否允當表達相關交易及事件。
6. 對於廣宇科技股份有限公司內組成個體之財務資訊取得足夠及適切之查核證據，以對個體財務報表表示意見。本會計師負責個體查核案件之指導、監督及執行，並負責形成個體財務報表之查核意見。

本會計師與治理單位溝通之事項，包括所規劃之查核範圍及時間，以及重大查核發現（包括於查核過程中所辨認之內部控制顯著缺失）。

本會計師亦向治理單位提供本會計師所隸屬事務所受獨立性規範之人員已遵循中華民國會計師職業道德規範中有關獨立性之聲明，並與治理單位溝通所有可能被認為會影響會計師獨立性之關係及其他事項（包括相關防護措施）。

本會計師從與治理單位溝通之事項中，決定對廣宇科技股份有限公司民國 106 年度個體財務報表查核之關鍵查核事項。本會計師於查核報告中敘明該等事項，除非法令不允許公開揭露特定事項，或在極罕見情況下，本會計師決定不於查核報告中溝通特定事項，因可合理預期此溝通所產生之負面影響大於所增進之公眾利益。

資 誠 聯 合 會 計 師 事 務 所

徐聖忠

會計師

徐永堅

金融監督管理委員會

核准簽證文號：金管證審字第 1010034097 號

前財政部證券管理委員會

核准簽證文號：(84)台財證(六)第 13377 號

中 華 民 國 1 0 7 年 3 月 1 9 日

廣宇科技股份有限公司  
個體資產負債表  
民國106年及105年12月31日

單位：新台幣仟元

資	產	附註	106年12月31日		105年12月31日	
			金	%	金	%
<b>流動資產</b>						
1100	現金及約當現金	六(一)	\$ 516,348	3	\$ 482,627	3
1110	透過損益按公允價值衡量之金融資產—流動	六(二)	-	-	18,887	-
1170	應收帳款淨額	六(三)	1,090,717	7	1,246,064	9
1180	應收帳款—關係人淨額	七	3,695,176	23	1,771,858	13
1200	其他應收款	七	57,198	-	51,453	-
130X	存貨	六(四)	634,792	4	383,579	3
1479	其他流動資產—其他		6,753	-	12,994	-
11XX	<b>流動資產合計</b>		<b>6,000,984</b>	<b>37</b>	<b>3,967,462</b>	<b>28</b>
<b>非流動資產</b>						
1523	備供出售金融資產—非流動	六(五)	1,170,386	7	1,094,877	8
1543	以成本衡量之金融資產—非流動	六(六)	74,433	1	77,809	1
1550	採用權益法之投資	六(七)	8,566,145	54	8,761,414	62
1600	不動產、廠房及設備	六(八)	21,342	-	20,966	-
1760	投資性不動產淨額	六(九)	140,155	1	145,768	1
1840	遞延所得稅資產	六(二十二)	26,377	-	24,932	-
1990	其他非流動資產—其他		8,474	-	9,710	-
15XX	<b>非流動資產合計</b>		<b>10,007,312</b>	<b>63</b>	<b>10,135,476</b>	<b>72</b>
1XXX	<b>資產總計</b>		<b>\$ 16,008,296</b>	<b>100</b>	<b>\$ 14,102,938</b>	<b>100</b>

(續次頁)

廣宇科技股份有限公司  
個體資產負債表  
民國106年及105年12月31日

單位：新台幣仟元

負債及權益		附註	106年12月31日		105年12月31日					
			金	額	金	額				
				%		%				
<b>流動負債</b>										
2100	短期借款	六(十)	\$	1,478,240	9	\$	480,000	3		
2120	透過損益按公允價值衡量之金融負債—流動	六(二)		10,954	-		-	-		
2170	應付帳款			1,886,311	12		1,528,895	11		
2180	應付帳款—關係人	七		1,525,751	9		1,150,372	8		
2200	其他應付款	六(十一)及七		235,178	1		250,003	2		
2230	本期所得稅負債	六(二十二)		110,547	1		-	-		
2310	預收款項			141,191	1		94,233	-		
2320	一年或一營業週期內到期長期負債	六(十二)		-	-		238,033	2		
2399	其他流動負債—其他			228	-		213	-		
21XX	<b>流動負債合計</b>			<u>5,388,400</u>	<u>33</u>		<u>3,741,749</u>	<u>26</u>		
<b>非流動負債</b>										
2570	遞延所得稅負債	六(二十二)		66,552	1		60,765	1		
2640	淨確定福利負債—非流動	六(十三)		41,363	-		49,303	-		
2670	其他非流動負債—其他			2,370	-		2,370	-		
25XX	<b>非流動負債合計</b>			<u>110,285</u>	<u>1</u>		<u>112,438</u>	<u>1</u>		
2XXX	<b>負債總計</b>			<u>5,498,685</u>	<u>34</u>		<u>3,854,187</u>	<u>27</u>		
<b>權益</b>										
<b>股本</b>										
3110	普通股股本	六(十四)		5,183,462	32		5,183,462	37		
<b>資本公積</b>										
3200	資本公積	六(十五)		1,503,606	10		1,503,606	11		
<b>保留盈餘</b>										
3310	法定盈餘公積	六(十六)		771,772	5		661,919	5		
3320	特別盈餘公積			430,616	3		-	-		
3350	未分配盈餘			3,117,053	19		3,330,380	23		
<b>其他權益</b>										
3400	其他權益	六(十七)	(	496,898)	(	3)	(	430,616)	(	3)
3XXX	<b>權益總計</b>			<u>10,509,611</u>	<u>66</u>		<u>10,248,751</u>	<u>73</u>		
3X2X	<b>負債及權益總計</b>		\$	<u>16,008,296</u>	<u>100</u>	\$	<u>14,102,938</u>	<u>100</u>		

後附個體財務報表附註為本個體財務報告之一部分，請併同參閱。

董事長：盧松發

經理人：盧松發

會計主管：黃鳳安

廣宇科技股份有限公司  
個體綜合損益表

民國106年及105年1月1日至12月31日

單位：新台幣仟元  
(除每股盈餘為新台幣元外)

項目	附註	106 年 度		105 年 度	
		金 額	%	金 額	%
4000 營業收入	七	\$ 17,789,975	100	\$ 9,946,820	100
5000 營業成本	六(四)及七	( 17,039,645)	( 96)	( 9,685,362)	( 98)
5900 營業毛利		750,330	4	261,458	2
營業費用	六(二十)				
6100 推銷費用		( 114,590)	( 1)	( 120,107)	( 1)
6200 管理費用		( 53,900)	-	( 92,876)	( 1)
6300 研究發展費用		( 2,354)	-	( 5,880)	-
6000 營業費用合計		( 170,844)	( 1)	( 218,863)	( 2)
6900 營業利益		579,486	3	42,595	-
營業外收入及支出					
7010 其他收入	六(十八)	29,920	-	43,819	1
7020 其他利益及損失	六(十九)	( 76,770)	-	( 61,257)	( 1)
7050 財務成本	六(二十一)	( 13,996)	-	( 12,024)	-
7070 採用權益法認列之子公司、 關聯企業及合資損益之份額	六(七)	287,851	2	1,120,734	11
7000 營業外收入及支出合計		227,005	2	1,091,272	11
7900 稅前淨利		806,491	5	1,133,867	11
7950 所得稅費用	六(二十二)	( 115,493)	( 1)	( 35,350)	-
8200 本期淨利		\$ 690,998	4	\$ 1,098,517	11
其他綜合損益(淨額)					
不重分類至損益之項目					
8311 確定福利計畫之再衡量數	六(十三)	(\$ 356)	-	(\$ 10,433)	-
8330 採用權益法認列之子公司、 關聯企業及合資之其他綜合 損益之份額-不重分類至損益 之項目	六(二十三)	( 718)	-	( 436)	-
8349 與不重分類之項目相關之所得稅	六(二十二)	60	-	1,773	-
8310 不重分類至損益之項目總 額		( 1,014)	-	( 9,096)	-
後續可能重分類至損益之項目					
8361 國外營運機構財務報表換算 之兌換差額	六(十七)	( 239,301)	( 1)	( 900,729)	( 9)
8362 備供出售金融資產未實現評 價損益	六(十七)	75,509	-	156,681	2
8380 採用權益法認列之子公司、 關聯企業及合資之其他綜合 損益之份額-可能重分類至損 益之項目	六(二十三)	97,510	1	14,253	-
8360 後續可能重分類至損益之 項目總額		( 66,282)	-	( 729,795)	( 7)
8300 其他綜合損益(淨額)		(\$ 67,296)	-	(\$ 738,891)	( 7)
8500 本期綜合損益總額		\$ 623,702	4	\$ 359,626	4
每股盈餘	六(二十四)				
9750 基本每股盈餘		\$ 1.33		\$ 2.15	
9850 稀釋每股盈餘		\$ 1.33		\$ 2.14	

後附個體財務報表附註為本個體財務報告之一部分，請併同參閱。

董事長：盧松發

經理人：盧松發

會計主管：黃鳳安

廣宇科技股份有限公司  
個體權益變動表  
民國 106 年及 105 年 1 月 1 日至 12 月 31 日

單位：新台幣仟元

附註	普通股本	資 本 公 積			保 留 盈 餘			其 他 權 益			庫 藏 股 票	權 益 總 額
		資 本 公 積 一 發 行 溢 價	資 本 公 積 一 庫 藏 股 票	資 本 公 積 一 取 得 或 處 分 子 公 司 股 權 價 格 與 帳 面 價 值 差 額	法 定 盈 餘 公 積	特 別 盈 餘 公 積	未 分 配 盈 餘	國 外 營 運 機 構 財 務 報 表 換 算 之 兒 換 差 額	備 供 出 售 金 融 資 產 未 實 現 損 益			
民 國 105 年												
	1 月 1 日	\$ 5,183,462	\$ 1,402,318	\$ -	\$ 2,745	\$ 633,515	\$ -	\$ 2,447,284	\$ 303,222	(\$ 4,043)	(\$ 141,957)	\$ 9,826,546
民國 104 年盈餘分配與指撥(註 1)：	六(十六)											
	提列法定盈餘公積	-	-	-	-	28,404	-	( 28,404 )	-	-	-	-
	現金股利	-	-	-	-	-	-	( 177,921 )	-	-	-	( 177,921 )
	本期淨利	-	-	-	-	-	-	1,098,517	-	-	-	1,098,517
	本期其他綜合損益	六(十七)(二十三)	-	-	-	-	-	( 9,096 )	( 900,729 )	170,934	-	( 738,891 )
	庫藏股轉讓員工	六(十四)	-	98,543	-	-	-	-	-	-	141,957	240,500
	12 月 31 日	<u>\$ 5,183,462</u>	<u>\$ 1,402,318</u>	<u>\$ 98,543</u>	<u>\$ 2,745</u>	<u>\$ 661,919</u>	<u>\$ -</u>	<u>\$ 3,330,380</u>	<u>(\$ 597,507)</u>	<u>\$ 166,891</u>	<u>\$ -</u>	<u>\$ 10,248,751</u>
民 國 106 年												
	1 月 1 日	\$ 5,183,462	\$ 1,402,318	\$ 98,543	\$ 2,745	\$ 661,919	\$ -	\$ 3,330,380	(\$ 597,507)	\$ 166,891	\$ -	\$ 10,248,751
民國 105 年盈餘分配與指撥(註 2)：	六(十六)											
	提列法定盈餘公積	-	-	-	-	109,853	-	( 109,853 )	-	-	-	-
	提列特別盈餘公積	-	-	-	-	-	430,616	( 430,616 )	-	-	-	-
	現金股利	-	-	-	-	-	-	( 362,842 )	-	-	-	( 362,842 )
	本期淨利	-	-	-	-	-	-	690,998	-	-	-	690,998
	本期其他綜合損益	六(十七)(二十三)	-	-	-	-	-	( 1,014 )	( 148,413 )	82,131	-	( 67,296 )
	12 月 31 日	<u>\$ 5,183,462</u>	<u>\$ 1,402,318</u>	<u>\$ 98,543</u>	<u>\$ 2,745</u>	<u>\$ 771,772</u>	<u>\$ 430,616</u>	<u>\$ 3,117,053</u>	<u>(\$ 745,920)</u>	<u>\$ 249,022</u>	<u>\$ -</u>	<u>\$ 10,509,611</u>

註 1：105 年度決議之員工紅利 \$ 20,127 已於 104 年度綜合損益表中扣除。  
註 2：106 年度決議之員工紅利 \$ 59,677 已於 105 年度綜合損益表中扣除。

後附個體財務報表附註為本個體財務報告之一部分，請併同參閱。

董事長：盧松發

經理人：盧松發

會計主管：黃鳳安



廣宇科技股份有限公司  
個體現金流量表  
民國106年及105年1月1日至12月31日

單位：新台幣仟元

	附註	106 年 度	105 年 度
<b>營業活動之現金流量</b>			
本期稅前淨利		\$ 806,491	\$ 1,133,867
調整項目			
收益費損項目			
折舊費用及各項攤提	六(二十)	8,037	7,645
備抵呆帳轉列收入數	(	192)	( 44)
透過損益按公允價值衡量之金融資產及負債之淨損失(利益)		52,565	( 20,243)
處分不動產、廠房及設備利益	(	5)	-
利息費用	六(二十一)	13,996	12,024
利息收入	六(十八)	( 1,312)	( 7,919)
股利收入	六(十八)	( 9,439)	( 18,983)
股份基礎給付酬勞成本	六(十四)	-	98,400
採用權益法認列之子公司、關聯企業及合資損益之份額	(	287,851)	( 1,120,734)
以成本衡量之金融資產減損損失	六(六)	-	36,538
與營業活動相關之資產/負債變動數			
與營業活動相關之資產之淨變動			
透過損益按公允價值衡量之金融資產及負債	(	22,724)	1,356
應收票據淨額		194	( 194)
應收帳款淨額		155,344	( 812,318)
應收帳款-關係人淨額	(	1,923,317)	257,667
存貨	(	251,213)	( 15,166)
其他應收款		24,845	45,018
其他流動資產		6,242	( 10,419)
與營業活動相關之負債之淨變動			
應付帳款		357,415	431,823
應付帳款-關係人		375,380	( 511,196)
其他應付款	(	55,762)	94,445
預收款項		46,958	( 46,874)
其他流動負債	(	15)	( 46,951)
其他非流動負債	(	8,296)	( 16,399)
營運產生之現金流出	(	712,659)	( 508,657)
支付之所得稅	(	544)	( 15,512)
營業活動之淨現金流出	(	713,203)	( 524,169)

(續次頁)

廣宇科技股份有限公司  
個體現金流量表  
民國106年及105年1月1日至12月31日

單位：新台幣仟元

	<u>附註</u>	<u>106</u>	<u>年</u>	<u>度</u>	<u>105</u>	<u>年</u>	<u>度</u>
<u>投資活動之現金流量</u>							
以成本衡量之金融資產退回股款	六(六)	\$		3,375	\$		1,055
採用權益法之投資退回股款	六(七)			337,613			-
購置不動產、廠房及設備	六(八)	(		1,564)	(		2,853)
處分不動產、廠房及設備價款				5			-
其他非流動資產增加				-	(		1,198)
收取利息				1,312			7,919
收取股利				9,439			26,283
投資活動之淨現金流入				350,180			31,206
<u>籌資活動之現金流量</u>							
短期借款增加				998,240			180,000
長期借款償還數		(		238,333)	(		476,667)
存入保證金增加				-			136
支付利息		(		321)	(		12,673)
發放現金股利	六(十六)	(		362,842)	(		177,921)
庫藏股轉讓員工				-			142,100
籌資活動之淨現金流入(流出)				396,744	(		345,025)
本期現金及約當現金增加(減少)數				33,721	(		837,988)
期初現金及約當現金餘額				482,627			1,320,615
期末現金及約當現金餘額		\$		516,348	\$		482,627

後附個體財務報表附註為本個體財務報告之一部分，請併同參閱。

董事長：盧松發

經理人：盧松發

會計主管：黃鳳安

廣宇科技股份有限公司  
個體財務報表附註  
民國106年度及105年度

單位：新台幣仟元  
(除特別註明者外)

一、公司沿革

廣宇科技股份有限公司(以下簡稱「本公司」)於中華民國設立，本公司主要營業項目為電子訊號線纜、連接器、電子訊號線纜附連接器、精密模具及印刷電路板等電腦週邊產品及零件之開發、製造及銷售等。

二、通過財務報告之日期及程序

本個體財務報告已於民國107年3月19日經董事會通過發布。

三、新發布及修訂準則及解釋之適用

(一) 已採用金融監督管理委員會(以下簡稱「金管會」)認可之新發布、修正後國際財務報導準則之影響

下表彙列金管會認可之民國106年適用之國際財務報導準則之新發布、修正及修訂之準則及解釋：

<u>新發布/修正/修訂準則及解釋</u>	<u>國際會計準則理事會 發布之生效日</u>
國際財務報導準則第10號、第12號及國際會計準則第28號之修正「投資個體：適用合併報表之例外規定」	民國105年1月1日
國際財務報導準則第11號之修正「取得聯合營運權益之會計處理」	民國105年1月1日
國際財務報導準則第14號「管制遞延帳戶」	民國105年1月1日
國際會計準則第1號之修正「揭露倡議」	民國105年1月1日
國際會計準則第16號及第38號之修正「可接受之折舊及攤銷方法之闡釋」	民國105年1月1日
國際會計準則第16號及第41號之修正「農業：生產性植物」	民國105年1月1日
國際會計準則第19號之修正「確定福利計畫：員工提撥金」	民國103年7月1日
國際會計準則第27號之修正「單獨財務報表之權益法」	民國105年1月1日
國際會計準則第36號之修正「非金融資產可回收金額之揭露」	民國103年1月1日
國際會計準則第39號之修正「衍生工具之約務更替與避險會計之持續適用」	民國103年1月1日
國際財務報導解釋第21號「公課」	民國103年1月1日
2010-2012週期之年度改善	民國103年7月1日
2011-2013週期之年度改善	民國103年7月1日
2012-2014週期之年度改善	民國105年1月1日

本公司經評估上述準則及解釋對本公司財務狀況與財務績效並無重大影響。

(二) 尚未採用金管會認可之新發布、修正後國際財務報導準則之影響

下表彙列金管會認可之民國 107 年適用之國際財務報導準則之新發布、修正及修訂之準則及解釋：

新發布/修正/修訂準則及解釋	國際會計準則理事會發布之生效日
國際財務報導準則第2號之修正「股份基礎給付交易之分類及衡量」	民國107年1月1日
國際財務報導準則第4號之修正「於國際財務報導準則第4號『保險合約』下國際財務報導準則第9號『金融工具』之適用」	民國107年1月1日
國際財務報導準則第9號「金融工具」	民國107年1月1日
國際財務報導準則第15號「客戶合約之收入」	民國107年1月1日
國際財務報導準則第15號之修正「國際財務報導準則第15號『客戶合約之收入』之闡釋」	民國107年1月1日
國際會計準則第7號之修正「揭露倡議」	民國106年1月1日
國際會計準則第12號之修正「未實現損失之遞延所得稅資產之認列」	民國106年1月1日
國際會計準則第40號之修正「投資性不動產之轉列」	民國107年1月1日
國際財務報導解釋第22號「外幣交易與預收(付)對價」	民國107年1月1日
2014-2016週期之年度改善-國際財務報導準則第1號「首次採用國際財務報導準則」	民國107年1月1日
2014-2016週期之年度改善-國際財務報導準則第12號「對其他個體之權益之揭露」	民國106年1月1日
2014-2016週期之年度改善-國際會計準則第28號「投資關聯企業及合資」	民國107年1月1日

除下列所述者外，本公司經評估上述準則及解釋對本公司財務狀況與財務績效並無重大影響：

國際財務報導準則第9號「金融工具」

金融資產債務工具按企業之經營模式及合約現金流量特性判斷，可分類為透過損益按公允價值衡量之金融資產、透過其他綜合損益按公允價值衡量之金融資產及按攤銷後成本衡量之金融資產；金融資產權益工具分類為透過損益按公允價值衡量之金融資產，除非企業作不可撤銷之選擇將非交易目的之權益工具的公允價值認列於其他綜合損益。

本公司對於國際財務報導準則第9號(以下簡稱「IFRS 9」)係採用簡易追溯調整。本公司依照 IFRS9 提列減損損失規定評估對民國 107 年 1 月 1 日之影響彙總如下：

本公司將以成本衡量之金融資產 \$74,433 及備供出售金融資產 \$1,170,386，按 IFRS9 分類規定，將非屬交易目的之權益工具作一個不可撤銷的選擇，調增透過其他綜合損益按公允價值衡量之金融資產 \$1,229,199，並調增保留盈餘 \$36,538 及調減其他權益 \$52,158。

(三) 國際會計準則理事會已發布但尚未經金管會認可之國際財務報導準則之影響

下表彙列國際會計準則理事會已發布但尚未納入金管會認可之國際財務報導準則之新發布、修正及修訂之準則及解釋：

新發布/修正/修訂準則及解釋	國際會計準則理事會 發布之生效日
國際財務報導準則第9號之修正「具負補償之提前還款特性」	民國108年1月1日
國際財務報導準則第10號及國際會計準則第28號之修正「投資者與其關聯企業或合資間之資產出售或投入」	待國際會計準則理事會決定
國際財務報導準則第16號「租賃」	民國108年1月1日
國際財務報導準則第17號「保險合約」	民國110年1月1日
國際會計準則第19號之修正「計畫之修正、縮減或清償」	民國108年1月1日
國際會計準則第28號之修正「關聯企業與合資之長期權益」	民國108年1月1日
國際財務報導解釋第23號「不確定性之所得稅處理」	民國108年1月1日
2015-2017週期之年度改善	民國108年1月1日

除下列所述者外，本公司經評估上述準則及解釋對本公司財務狀況與財務績效並無重大影響，相關影響金額待評估完成時予以揭露：

國際財務報導準則第16號「租賃」

國際財務報導準則第16號「租賃」取代國際會計準則第17號「租賃」及其相關解釋及解釋公告。此準則規定承租人應認列使用權資產及租賃負債（除租賃期間短於12個月或低價值標的資產之租賃外）；出租人會計處理仍相同，按營業租賃及融資租賃兩種類型處理，僅增加相關揭露。

四、重大會計政策之彙總說明

編製本個體財務報告所採用之主要會計政策說明如下。除另有說明外，此等政策在所有報導期間一致地適用。

(一) 遵循聲明

本個體財務報告係依據證券發行人財務報告編製準則編製。

(二) 編製基礎

1. 除下列重要項目外，本個體財務報告係按歷史成本編製：

- (1) 按公允價值衡量之透過損益按公允價值衡量之金融資產及負債（包括衍生工具）。
- (2) 按公允價值衡量之備供出售金融資產。
- (3) 按公允價值衡量之現金交割股份基礎給付協議之負債。
- (4) 按退休基金資產減除確定福利義務現值之淨額認列之確定福利負債。

2. 編製符合金管會認可之國際財務報導準則、國際會計準則、解釋及解釋公告（以下簡稱 IFRSs）之財務報告需要使用一些重要會計估計，在應用本公司的會計政策過程中亦需要管理階層運用其判斷，涉及高度判斷或複雜性之項目，或涉及個體財務報告之重大假設及估計之項目，請詳附註五說明。

### (三) 外幣換算

1. 本個體財務報告係以本公司之功能性貨幣「新台幣」作為表達貨幣列報。

#### 2. 外幣交易及餘額

(1) 外幣交易採用交易日或衡量日之即期匯率換算為功能性貨幣，換算此等交易產生之換算差額認列為當期損益。

(2) 外幣貨幣性資產及負債餘額，按資產負債表日之即期匯率評價調整，因調整而產生之換算差額認列為當期損益。

(3) 外幣非貨幣性資產及負債餘額，屬透過損益按公允價值衡量者，按資產負債表日之即期匯率評價調整，因調整而產生之兌換差額認列為當期損益；屬透過其他綜合損益按公允價值衡量者，按資產負債表日之即期匯率評價調整，因調整而產生之兌換差額認列於其他綜合損益項目；屬非按公允價值衡量者，則按初始交易日之歷史匯率衡量。

(4) 所有兌換損益在損益表之「其他利益及損失」列報。

#### 3. 國外營運機構之換算

(1) 功能性貨幣與表達貨幣不同之所有集團個體及關聯企業，其經營結果和財務狀況以下列方式換算為表達貨幣：

A. 表達於每一資產負債表之資產及負債係以該資產負債表日即期匯率換算；

B. 表達於每一綜合損益表之收益及費損係以當期平均匯率換算；及

C. 所有因換算而產生之兌換差額認列為其他綜合損益。

D. 當部分處分或出售之國外營運機構為子公司時，係按比例將認列為其他綜合損益之累計兌換差額重新歸屬予該國外營運機構之非控制權益。惟當本集團即使仍保留對前子公司之部分權益，但已喪失對國外營運機構屬子公司之控制，則係以處分對國外營運機構之全部權益處理。

(2) 收購國外個體產生之商譽及公允價值調整視為該國外個體之資產及負債，並按期末匯率換算。

### (四) 資產負債區分流動及非流動之分類標準

1. 資產符合下列條件之一者，分類為流動資產：

(1) 預期將於正常營業週期中實現該資產，或意圖將其出售或消耗者。

(2) 主要為交易目的而持有者。

(3) 預期於資產負債表日後十二個月內實現者。

(4) 現金或約當現金，但於資產負債表日後至少十二個月交換或用以清償負債受到限制者除外。

本公司將所有不符合上述條件之資產分類為非流動。

2. 負債符合下列條件之一者，分類為流動負債：

(1) 預期將於正常營業週期中清償者。

(2) 主要為交易目的而持有者。

(3) 預期於資產負債表日後十二個月內到期清償者。

(4) 不能無條件將清償期限遞延至資產負債表日後至少十二個月者。負債之條款，可能依交易對方之選擇，以發行權益工具而導致清償者，不影響其分類。

本公司將所有不符合上述條件之負債分類為非流動。

#### (五) 約當現金

約當現金係指短期並具高度流動性之投資，該投資可隨時轉換成定額現金且價值變動之風險甚小。定期存款符合前述定義且其持有目的係為滿足營運上之短期現金承諾者，分類為約當現金。

#### (六) 透過損益按公允價值衡量之金融資產

1. 透過損益按公允價值衡量之金融資產係指持有供交易之金融資產。金融資產若在取得時主要係為短期內出售，則分類為持有供交易之金融資產。衍生工具除依避險會計被指定為避險項目外，均分類為持有供交易之金融資產。

2. 本公司對於符合交易慣例之透過損益按公允價值衡量之金融資產係採用交易日會計。

3. 透過損益按公允價值衡量之金融資產，於原始認列時按公允價值衡量，相關交易成本則認列為當期損益。續後按公允價值衡量，其公允價值之變動認列於當期損益。

#### (七) 備供出售金融資產

1. 備供出售金融資產係指定為備供出售或未被分類為任何其他類別之非衍生金融資產。

2. 本公司對於符合交易慣例之備供出售金融資產係採用交易日會計。

3. 備供出售金融資產於原始認列時按其公允價值加計交易成本衡量，續後按公允價值衡量，其公允價值之變動認列於其他綜合損益。對於持有無活絡市場公開報價之權益工具投資，或與此種無活絡市場公開報價權益工具連結且須以交付該等權益工具交割之衍生工具，當其公允價值無法可靠衡量時，本公司將其列報為「以成本衡量之金融資產」。

#### (八) 金融資產減損

1. 本公司於每一資產負債表日，評估是否已經存在減損之任何客觀證據，該證據顯示某一或一組金融資產於原始認列後發生一項或多項事項（即「損失事項」），且該損失事項對一金融資產或一組金融資產之估計未來現金流量具有能可靠估計之影響。

2. 本公司用以決定是否存在減損損失之客觀證據如下：
- (1) 發行人或債務人之重大財務困難；
  - (2) 違約，諸如利息或本金支付之延滯或不償付；
  - (3) 本公司因與債務人財務困難相關之經濟或法律理由，給予債務人原不可能考量之讓步；
  - (4) 債務人將進入破產或其他財務重整之可能性大增；
  - (5) 由於財務困難而使該金融資產之活絡市場消失；
  - (6) 可觀察到之資料顯示，一組金融資產之估計未來現金流量於該等資產原始認列後發生可衡量之減少，雖然該減少尚無法認定係屬該組中之某個別金融資產，該等資料包括該組金融資產之債務人償付狀況之不利變化，或與該組金融資產中資產違約有關之全國性或區域性經濟情況；
  - (7) 發行人所處營運之技術、市場、經濟或法令環境中所發生具不利影響之重大改變的資訊，且該證據顯示可能無法收回該權益投資之投資成本；或
  - (8) 權益工具投資之公允價值大幅或持久性下跌至低於成本。

3. 本公司經評估當已存在減損之客觀證據，且已發生減損損失時，按以下方式處理：

(1) 以成本衡量之金融資產

係以該資產帳面金額與估計未來現金流量按類似金融資產之現時市場報酬率折現之現值間之差額，認列減損損失於當期損益。此類減損損失續後不得迴轉。認列減損損失之金額係直接自資產之帳面金額調整。

(2) 備供出售金融資產

係以該資產之取得成本(減除任何已償付之本金及攤銷數)與現時公允價值間之差額，再減除該金融資產先前列入損益之減損損失，自其他綜合損益重分類至當期損益。屬債務工具投資者，當其公允價值於後續期間增加，且該增加能客觀地連結至減損損失認列後發生之事項，則該減損損失於當期損益迴轉。屬權益工具投資者，其已認列於損益之減損損失不得透過當期損益迴轉。認列及迴轉減損損失之金額係直接自資產之帳面金額調整。

(九) 金融資產之除列

本公司於符合下列情況之一時，將除列金融資產：

1. 收取來自金融資產現金流量之合約權利失效。
2. 移轉收取金融資產現金流量之合約權利，且業已移轉金融資產所有權之幾乎所有風險及報酬。
3. 移轉收取金融資產現金流量之合約權利，惟未保留對金融資產之控制。



#### (十) 應收租賃款/營業租賃(出租人)

1. 依據租賃契約之條件，當租賃所有權之幾乎所有風險與報酬由承租人承擔時，分類為融資租賃。
  - (1) 於租賃開始時，按租賃投資淨額(包含原始直接成本)認列為「應收租賃款」，應收租賃款總額與現值間之差額認列為「融資租賃之未賺得融資收益」。
  - (2) 後續採有系統及合理之基礎將融資收益分攤於租賃期間，以反映出租人持有租賃投資淨額之固定報酬率。
  - (3) 與期間相關之租賃給付(不包括服務成本)沖減租賃投資總額，以減少本金及未賺得融資收益。
2. 營業租賃之租賃收益扣除給予承租人之任何誘因，於租賃期間內按直線法攤銷認列為當期損益。

#### (十一) 存貨

存貨按成本與淨變現價值孰低者衡量，成本依加權平均法決定。製成品及在製品之成本包括原料、直接人工、其他直接成本及生產相關之製造費用(按正常產能分攤)，惟不包括借款成本。比較成本與淨變現價值孰低時，採逐項比較法，淨變現價值係指在正常營業過程中之估計售價減除至完工尚須投入之估計成本及相關變動銷售費用後之餘額。

#### (十二) 採用權益法之投資/子公司及關聯企業

1. 子公司指受本公司控制之個體(包括結構型個體)，當本公司暴露於來自對該個體之參與之變動報酬或對該等變動報酬享有權利，且透過對該個體之權力有能力影響該等報酬時，本公司即控制該個體。
2. 本公司與子公司間交易所產生之未實現損益業已銷除。子公司之會計政策已作必要之調整，與本公司採用之政策一致。
3. 本公司對子公司取得後之損益份額認列為當期損益，對其取得後之其他綜合損益份額則認列為其他綜合損益。如本公司對子公司所認列之損失份額等於或超過在該子公司之權益時，本公司繼續按持股比例認列損失。
4. 對子公司持股之變動若未導致喪失控制(與非控制權益之交易)，係作為權益交易處理，亦即視為與業主間進行之交易。非控制權益之調整金額與所支付或收取對價之公允價值間之差額係直接認列為權益。
5. 關聯企業指所有本公司對其有重大影響而無控制之個體，一般係直接或間接持有其20%以上表決權之股份。本公司對關聯企業之投資採用權益法處理，取得時依成本認列。
6. 本公司對關聯企業取得後之損益份額認列為當期損益，對其取得後之其他綜合損益份額則認列為其他綜合損益。如本公司對任一關聯企業之損失份額等於或超過其在該關聯企業之權益(包括任何其他無擔保之應收款)，本公司不認列進一步之損失，除非本公司對該關聯企業發生法定義務、推定義務或已代其支付款項。

7. 當關聯企業發生非損益及其他綜合損益之權益變動且不影響對關聯企業之持股比例時，本公司將歸屬於本公司可享有關聯企業份額下之權益變動按持股比例認列為「資本公積」。
8. 本公司與關聯企業間交易所產生之未實現損益業已依其對關聯企業之權益比例銷除；除非證據顯示該交易所轉讓之資產已減損，否則未實現損失亦予以銷除。關聯企業之會計政策已作必要之調整，與本公司採用之政策一致。
9. 關聯企業增發新股時，若本公司未按比例認購或取得，致使投資比例發生變動但仍對其有重大影響，該股權淨值變動之增減數係調整「資本公積」及「採用權益法之投資」。若致使投資比例下降者，除上述調整外，與該所有權權益之減少有關而先前已認列於其他綜合損益之利益或損失，且該利益或損失於處分相關資產或負債時須被重分類至損益者，依減少比例重分類至損益。
10. 當本公司處分關聯企業時，如喪失對該關聯企業之重大影響，對於先前認列於其他綜合損益與該關聯企業有關之所有金額，其會計處理與本公司若直接處分相關資產或負債之基礎相同，亦即如先前認列為其他綜合損益之利益或損失，於處分相關資產或負債時將被重分類為損益，則當喪失對關聯企業之重大影響時，將該利益或損失自權益重分類為損益。如仍對該關聯企業有重大影響，僅按比例將先前在其他綜合損益中認列之金額依上述方式轉出。
11. 依「證券發行人財務報告編製準則」規定，個體財務報告當期損益及其他綜合損益應與合併基礎編製之財務報告中當期損益及其他綜合損益歸屬於母公司業主之分攤數相同，個體財務報告業主權益應與合併基礎編製之財務報告中歸屬於母公司業主之權益相同。

(十三) 不動產、廠房及設備

1. 不動產、廠房及設備係以取得成本為入帳基礎，並將購建期間之有關利息資本化。
2. 後續成本只有在與該項目有關之未來經濟效益很有可能流入本公司，且該項目之成本能可靠衡量時，才包括在資產之帳面金額或認列為一項單獨資產。被重置部分之帳面金額應除列。所有其他維修費用於發生時認列為當期損益。
3. 不動產、廠房及設備之後續衡量採成本模式，除土地不提折舊外，其他按估計耐用年限以直線法計提折舊。不動產、廠房及設備各項組成若屬重大，則單獨提列折舊。
4. 本公司於每一財務年度結束日對各項資產之殘值、耐用年限及折舊方法進行檢視，若殘值及耐用年限之預期值與先前之估計不同時，或資產所含之未來經濟效益之預期消耗型態已有重大變動，則自變動發生日起依國際會計準則第 8 號「會計政策、會計估計變動及錯誤」之會計估計變動規定處理。各項資產之耐用年限如下：

房屋及建築	20年~40年
機器設備	2年~10年
其他	2年~10年

(十四) 營業租賃(承租人)

營業租賃之給付扣除自出租人收取之任何誘因，於租賃期間內按直線法攤銷認列為當期損益。

(十五) 投資性不動產

投資性不動產以取得成本認列，後續衡量採成本模式。除土地外，按估計耐用年限以直線法提列折舊，耐用年限為20~40年。

(十六) 非金融資產減損

本公司於資產負債表日針對有減損跡象之資產，估計其可回收金額，當可回收金額低於其帳面價值時，則認列減損損失。可回收金額係指一項資產之公允價值減出售成本或其使用價值，兩者較高者。當以前年度已認列資產減損之情況不存在或減少時，則迴轉減損損失，惟迴轉減損損失而增加之資產帳面金額，不超過該資產若未認列減損損失情況下減除折舊或攤銷後之帳面金額。

(十七) 金融負債之除列

本公司於合約所載之義務履行、取消或到期時，除列金融負債。

(十八) 員工福利

1. 短期員工福利

短期員工福利係以預期支付之非折現金額衡量，並於相關服務提供時認列為費用。

2. 退休金

(1) 確定提撥計畫

對於確定提撥計畫，係依權責發生基礎將應提撥之退休基金數額認列為當期之退休金成本。預付提撥金於可退還現金或減少未來給付之範圍內認列為資產。

(2) 確定福利計畫

A. 確定福利計畫下之淨義務係以員工當期或過去服務所賺得之未來福利金額折現計算，並以資產負債表日之確定福利義務現值減除計畫資產之公允價值及未認列之前期服務成本。確定福利淨義務每年由精算師採用預計單位福利法計算，折現率則參考資產負債表日與確定福利計畫之貨幣及期間一致之高品質公司債之市場殖利率決定；在高品質公司債無深度市場之國家，係使用政府公債（於資產負債表日）之市場殖利率。

B. 確定福利計畫產生之再衡量數於發生當期認列於其他綜合損益，並表達於保留盈餘。

C. 前期服務成本之相關費用立即認列為損益。

### 3. 員工酬勞及董事酬勞

員工酬勞及董事酬勞係於具法律或推定義務且金額可合理估計時，認列為費用及負債。

## (十九) 所得稅

1. 所得稅費用包含當期及遞延所得稅。除與列入其他綜合損益或直接列入權益之項目有關之所得稅分別列入其他綜合損益或直接列入權益外，所得稅係認列於損益。
2. 本公司依據營運及產生應課稅所得之所在國家在資產負債表日已立法或已實質性立法之稅率計算當期所得稅。管理階層就適用所得稅相關法規定期評估所得稅申報之狀況，並在適用情況下根據預期須向稅捐機關支付之稅款估列所得稅負債。未分配盈餘依所得稅法加徵 10% 之所得稅，嗣盈餘產生年度之次年度於股東會通過盈餘分派案後，始就實際盈餘之分派情形，認列 10% 之未分配盈餘所得稅費用。
3. 遞延所得稅採用資產負債表法，按資產及負債之課稅基礎與其於合併資產負債表之帳面金額所產生之暫時性差異認列。源自於原始認列之商譽所產生之遞延所得稅負債則不予認列，若遞延所得稅源自於交易（不包括企業合併）中對資產或負債之原始認列，且在交易當時未影響會計利潤或課稅所得（課稅損失），則不予認列。若投資子公司及關聯企業產生之暫時性差異，本公司可以控制暫時性差異迴轉之時點，且暫時性差異很有可能於可預見之未來不會迴轉者則不予認列。遞延所得稅採用在資產負債表日已立法或已實質性立法，並於有關之遞延所得稅資產實現或遞延所得稅負債清償時預期適用之稅率（及稅法）為準。
4. 遞延所得稅資產於暫時性差異很有可能用以抵減未來應課稅所得之範圍內認列，並於每一資產負債表日重評估未認列及已認列之遞延所得稅資產。
5. 當有法定執行權將所認列之當期所得稅資產及負債金額互抵且有意圖以淨額基礎清償或同時實現資產及清償負債時，始將當期所得稅資產及當期所得稅負債互抵；當有法定執行權將當期所得稅資產及當期所得稅負債互抵，且遞延所得稅資產及負債由同一稅捐機關課徵所得稅之同一納稅主體、或不同納稅主體產生但各主體意圖以淨額基礎清償或同時實現資產及清償負債時，始將遞延所得稅資產及負債互抵。

## (二十) 庫藏股

本公司買回已發行股票時，將所支付之對價包括任何可直接歸屬之增額成本以稅後淨額認列為股東權益之減項。買回之股票後續再發行時，所收取之對價扣除任何可直接歸屬之增額成本及所得稅影響後與帳面價值之差額認列為股東權益之調整。

## (二十一) 股利分配

分派予本公司股東之股利於本公司股東會決議分派股利時於財務報告認列，分派現金股利認列為負債，分派股票股利則認列為待分配股票股利，並於發行新股基準日時轉列普通股。

## (二十二) 收入認列

本公司製造並銷售 3C 相關產品。收入係正常營業活動中對顧客銷售商品已收或應收對價之公允價值，以扣除增值稅、銷貨退回、數量折扣及折讓之淨額表達。商品銷售於商品交付予買方、銷貨金額能可靠衡量且未來經濟效益很有可能流入企業時認列收入。當與所有權相關之重大風險與報酬已移轉予顧客，本公司對商品既不持續參與管理亦未維持有效控制且顧客根據銷售合約接受商品，或有客觀證據顯示所有接受條款均已符合時，商品交付方屬發生。

## 五、重大會計判斷、估計及假設不確性之主要來源

本公司編製本個體財務報告時，管理階層已運用其判斷以決定所採用之會計政策，並依據資產負債表日當時之情況對於未來事件之合理預期以作出會計估計及假設。所作出之重大會計估計與假設可能與實際結果存有差異，將考量歷史經驗及其他因子持續評估及調整。該等估計及假設具有導致資產及負債帳面金額於下個財務年度重大調整之風險。請詳下列對重大會計判斷、估計與假設不確定性之說明：

### (一) 會計政策採用之重要判斷

#### 1. 收入總額或淨額認列

本公司依據交易型態及其經濟實質是否暴露於與銷售商品或提供勞務有關之重大風險與報酬，判斷本公司係為該項交易之主理人或代理人。當暴露於銷售商品或提供勞務之重大風險與報酬時，為該項交易之主理人，以應收或已收之經濟效益總額認列收入，若判斷為交易之代理人時，則認列交易淨額為收入。

本公司對某些客戶之收入認列，經判斷符合下列主理人特性之指標，採總額認列收入：

- (1) 對提供商品或勞務負有主要責任
- (2) 承擔存貨風險
- (3) 承擔顧客之信用風險

#### 2. 以成本衡量之金融資產

本公司所持有之無市場報價權益工具由於較近期可取得之資訊並不足以決定公允價值而無法可靠衡量，故將該項投資分類為「以成本衡量金融資產」。

## (二)重要會計估計及假設

本公司所作之會計估計係依據資產負債表日當時之情況對於未來事件之合理預期，惟實際結果可能與估計存有差異，對於下個財務年度之資產及負債可能會有重大調整帳面金額之風險的估計及假設，請詳以下說明：  
存貨之評價

由於存貨須以成本與淨變現價值孰低者計價，故本公司必須運用判斷及估計決定資產負債表日存貨之淨變現價值。由於科技快速變遷，本公司評估資產負債表日存貨因正常損耗、過時陳舊或無市場銷售價值之金額，並將存貨成本沖減至淨變現價值。此存貨評價主要係依未來特定期間內之產品需求為估計基礎，故可能產生重大變動。

## 六、重要會計科目之說明

### (一)現金及約當現金

	106年12月31日	105年12月31日
庫存現金及週轉金	\$ 80	\$ 80
活期存款	516,268	482,547
	<u>\$ 516,348</u>	<u>\$ 482,627</u>

1. 本公司往來之金融機構信用品質良好，且本公司與多家金融機構往來以分散信用風險，預期發生違約之可能性甚低。
2. 本公司未有將現金及約當現金提供質押之情形。

### (二)透過損益按公允價值衡量之金融資產/負債

項 目	106年12月31日	105年12月31日
流動項目：		
持有供交易之金融(負債)資產		
換匯換利合約	(\$ 10,954)	\$ 18,887

1. 本公司持有之金融商品於民國 106 年及 105 年度分別認列為淨損失 \$52,565 及淨利益 \$20,243。

2. 有關非避險之衍生金融資產/負債之交易及合約資訊說明如下：

衍生金融負債	106年12月31日	
	合約金額 (名目本金)(仟元)	契約期間
流動項目：		
換匯換利合約	TWD(BUY) 1,731,372	106/09~107/04
	USD(SELL) 57,500	

105年12月31日

衍生金融資產	合約金額		契約期間
	(名目本金)(仟元)		
流動項目：			
換匯換利合約	TWD(BUY)	627,700	105/09~106/03
	USD(SELL)	20,000	

本公司簽訂換匯換利合約，係為滿足資金調度之所需。換匯方面，於期初、期末將兩種貨幣之本金以相同匯率互換，故無匯率風險。換利方面，規避營運資金之利率風險，採兩幣別間之固定利率交換固定利率，無利率波動風險。

3. 本公司未有將透過損益按公允價值衡量之金融資產/負債提供質押之情形。

(三) 應收帳款

	106年12月31日	105年12月31日
應收帳款	\$ 1,093,007	\$ 1,248,546
減：備抵呆帳	( 2,290)	( 2,482)
	<u>\$ 1,090,717</u>	<u>\$ 1,246,064</u>

本公司並未持有任何的擔保品。

(四) 存貨

	106年12月31日		
	成本	備抵評價損失	帳面金額
原料	\$ 288,271	(\$ 10,710)	\$ 277,561
在製品	87,353	( 3)	87,350
製成品	<u>279,466</u>	<u>( 9,585)</u>	<u>269,881</u>
	<u>\$ 655,090</u>	<u>(\$ 20,298)</u>	<u>\$ 634,792</u>
	105年12月31日		
	成本	備抵評價損失	帳面金額
原料	\$ 130,222	(\$ 3,400)	\$ 126,822
在製品	92,804	( 19)	92,785
製成品	<u>177,981</u>	<u>( 14,009)</u>	<u>163,972</u>
	<u>\$ 401,007</u>	<u>(\$ 17,428)</u>	<u>\$ 383,579</u>

本公司當期認為費損之存貨成本：

	106年度	105年度
已出售存貨成本	\$ 17,036,775	\$ 9,688,111
存貨評價損失(回升利益)	<u>2,870</u>	<u>( 2,749)</u>
	<u>\$ 17,039,645</u>	<u>\$ 9,685,362</u>

民國 105 年度因出售部分淨變現價值低於成本之存貨，故存貨淨變現價值回升。

(五)備供出售金融資產-非流動

項目	106年12月31日	105年12月31日
上市櫃公司股票	\$ 931,304	\$ 931,304
備供出售金融資產評價調整	239,082	163,573
	<u>\$ 1,170,386</u>	<u>\$ 1,094,877</u>

本公司於民國 106 年及 105 年度因公允價值變動認列於其他綜合損益之情形，請參閱附註六(十七)其他權益項目。

(六)以成本衡量之金融資產-非流動

項 目	106年12月31日	105年12月31日
非上市櫃公司股票	<u>\$ 74,433</u>	<u>\$ 77,809</u>

1. 本公司持有上開股票投資依據投資之意圖應分類為備供出售金融資產，惟因該標的非於活絡市場公開交易，且無法取得足夠之類似公司之產業資訊及被投資公司之相關財務資訊，因此無法合理可靠衡量該些標的之公允價值，因此分類為「以成本衡量之金融資產-非流動」。
2. 被投資公司普訊創業投資於民國 106 年及 105 年度分別辦理減資退回股款\$3,375 及\$1,055。
3. 本公司民國 106 年及 105 年 12 月 31 日以成本衡量之金融資產未有提供質押之情況。
4. 本公司民國 105 年度評估上開部分股票投資之價值業已減損，故提列減損損失\$36,538(表列「其他利益及損失」)。

(七)採用權益法之投資

	106年12月31日	105年12月31日
PAN GLOBAL HOLDING CO., LTD. (PGH)	\$ 7,924,522	\$ 8,090,753
PAN-INTERNATIONAL ELECTRONICS INC. (PIU)	176,354	185,633
彥揚投資股份有限公司(彥揚公司)	465,269	485,028
	<u>\$ 8,566,145</u>	<u>\$ 8,761,414</u>

子公司

1. 有關本公司之子公司資訊，請參見本公司民國 106 年度合併財務報表附註四(三)。
2. 本公司 100%持股之 PGH 公司於民國 106 年 9 月辦理減資退回股款\$337,613，並減少帳面價值\$337,613。
3. 本公司透過子公司 CYBERTAN TECHNOLOGY CORP.(CBT)100%持有之富昱置業(上海)有限公司(富昱置業)為配合大陸上海土地轉型作業，於民國 104 年 8 月 13 日經董事會決議邀請鴻海精密工業股份有限公司共同合作參與並辦理增資開發經營，由鴻海公司 100%投資之子公司 FOXCONN (FAR EAST)LTD. 透過 CBT 增資富昱置業並取得半數以上之股權，增資價款預計為美金 450,000 仟元。鴻海公司民國 105 年 4 月 29 日已注入增資款項美金 200,000 仟元，增資後本集團持有 CBT 20.23%



股權，對其喪失控制力轉列採用權益法之投資，並按喪失控制日之公允價值認列對前子公司之剩餘投資，本公司因而認列\$1,024,025之利益，另對其先前認列之其他綜合利益\$156,985重分類為損益，合計認列處分投資利益\$1,181,010(表列「採用權益法認列之子公司、關聯企業及合資損益之份額」)。

民國106年1月13日鴻海集團再注入增資款項美金50,000仟元，增資後本集團持有CBT 16.87%股權，對其喪失影響力並轉列「以成本衡量之金融資產—非流動」計\$1,544,506，並按喪失影響之公允價值認列處分利益\$36,424(表列「採用權益法認列之子公司、關聯企業及合資損益之份額」)。

(八)不動產、廠房及設備

	土地	房屋及建築	機器設備	其他	合計
106年1月1日					
成本	\$ 17,567	\$ 15,943	\$ 188,582	\$ 23,969	\$ 246,061
累計折舊	-	( 15,838)	( 185,365)	( 23,892)	( 225,095)
	<u>\$ 17,567</u>	<u>\$ 105</u>	<u>\$ 3,217</u>	<u>\$ 77</u>	<u>\$ 20,966</u>
106年					
1月1日	\$ 17,567	\$ 105	\$ 3,217	\$ 77	\$ 20,966
增添	-	-	-	1,564	1,564
折舊費用	-	( 54)	( 979)	( 155)	( 1,188)
12月31日	<u>\$ 17,567</u>	<u>\$ 51</u>	<u>\$ 2,238</u>	<u>\$ 1,486</u>	<u>\$ 21,342</u>
106年12月31日					
成本	\$ 17,567	\$ 15,943	\$ 200,822	\$ 24,234	\$ 258,566
累計折舊	-	( 15,892)	( 198,584)	( 22,748)	( 237,224)
	<u>\$ 17,567</u>	<u>\$ 51</u>	<u>\$ 2,238</u>	<u>\$ 1,486</u>	<u>\$ 21,342</u>
	土地	房屋及建築	機器設備	其他	合計
105年1月1日					
成本	\$ 17,567	\$ 15,943	\$ 208,950	\$ 23,969	\$ 266,429
累計折舊	-	( 15,785)	( 207,806)	( 23,839)	( 247,430)
	<u>\$ 17,567</u>	<u>\$ 158</u>	<u>\$ 1,144</u>	<u>\$ 130</u>	<u>\$ 18,999</u>
105年					
1月1日	\$ 17,567	\$ 158	\$ 1,144	\$ 130	\$ 18,999
增添	-	-	2,853	-	2,853
折舊費用	-	( 53)	( 780)	( 53)	( 886)
12月31日	<u>\$ 17,567</u>	<u>\$ 105</u>	<u>\$ 3,217</u>	<u>\$ 77</u>	<u>\$ 20,966</u>
105年12月31日					
成本	\$ 17,567	\$ 15,943	\$ 188,582	\$ 23,969	\$ 246,061
累計折舊	-	( 15,838)	( 185,365)	( 23,892)	( 225,095)
	<u>\$ 17,567</u>	<u>\$ 105</u>	<u>\$ 3,217</u>	<u>\$ 77</u>	<u>\$ 20,966</u>

(九)投資性不動產

	土地	房屋及建築	合計
106年1月1日			
成本	\$ 69,234	\$ 260,894	\$ 330,128
累計折舊及減損	-	(184,360)	(184,360)
	<u>\$ 69,234</u>	<u>\$ 76,534</u>	<u>\$ 145,768</u>
<u>106年</u>			
1月1日	\$ 69,234	\$ 76,534	\$ 145,768
折舊費用	-	(5,613)	(5,613)
12月31日	<u>\$ 69,234</u>	<u>\$ 70,921</u>	<u>\$ 140,155</u>
106年12月31日			
成本	\$ 69,234	\$ 260,894	\$ 330,128
累計折舊及減損	-	(189,973)	(189,973)
	<u>\$ 69,234</u>	<u>\$ 70,921</u>	<u>\$ 140,155</u>
	土地	房屋及建築	合計
105年1月1日			
成本	\$ 69,234	\$ 260,894	\$ 330,128
累計折舊及減損	-	(178,747)	(178,747)
	<u>\$ 69,234</u>	<u>\$ 82,147</u>	<u>\$ 151,381</u>
<u>105年</u>			
1月1日	\$ 69,234	\$ 82,147	\$ 151,381
折舊費用	-	(5,613)	(5,613)
12月31日	<u>\$ 69,234</u>	<u>\$ 76,534</u>	<u>\$ 145,768</u>
105年12月31日			
成本	\$ 69,234	\$ 260,894	\$ 330,128
累計折舊及減損	-	(184,360)	(184,360)
	<u>\$ 69,234</u>	<u>\$ 76,534</u>	<u>\$ 145,768</u>

1. 投資性不動產之租金收入及直接營運費用：

	106年度	105年度
投資性不動產之租金收入	<u>\$ 13,515</u>	<u>\$ 14,662</u>
當期產生租金收入之投資性不動產所發生之直接營運費用	<u>\$ 5,613</u>	<u>\$ 5,613</u>

2. 本公司持有之投資性不動產於民國 106 年及 105 年 12 月 31 日之公允價值分別為\$248,000 及\$248,000，係取得市場成交行情資訊以比較法進行評估之評價而得，結果屬第三等級公允價值。

(十)短期借款

借款性質	106年12月31日	利率區間
銀行借款-信用借款	\$ 1,478,240	0.88%~2.23%
借款性質	105年12月31日	利率區間
銀行借款-信用借款	\$ 480,000	0.79%

(十一)其他應付款

	106年12月31日	105年12月31日
應付加工費	\$ 90,945	\$ 153,404
應付員工酬勞	97,594	59,677
應付薪資及獎金	13,345	7,761
其他	33,294	29,161
	\$ 235,178	\$ 250,003

(十二)長期借款

貸款機構	借款期間及還款方式	利率區間	擔保品	105年12月31日
台北富邦商業銀行等 6家銀行聯貸	101/3/30~106/3/30	1.59%	無	\$ 238,333
減：聯貸銀行主辦費				( 300)
				238,033
減：一年內到期部分				( 238,033)
				\$ -

1. 本公司向台北富邦商業銀行、第一商業銀行、彰化商業銀行、台新國際商業銀行、兆豐國際商業銀行及中國信託商業銀行六家銀行共同聯貸，以台北富邦商業銀行為聯貸管理銀行，借款額度為\$2,400,000。
2. 上開借款以民國101年3月30日首次動撥日起算屆滿三十個月之日償還第一期應攤還之本金，餘以每六個月為一期，共分六期平均攤還，並於民國106年3月全數到期清償完畢。
3. 依聯貸合約規定，於授信期間內本公司及子公司之半年度及年度合併財務報告須維持所約定之財務比率。本公司民國105年半年度及年度財務報告各項財務比率均符合前述之規定。

(十三)退休金

1. 確定福利退休辦法

- (1) 本公司依據「勞動基準法」之規定，訂有確定福利之退休辦法，適用於民國94年7月1日實施「勞工退休金條例」前所有正式員工之服務年資，以及於實施「勞工退休金條例」後選擇繼續適用勞動基準法員工之後續服務年資。員工符合退休條件者，退休金之支付係根據服務年資及退休前6個月之平均薪資計算，15年以內(含)的

服務年資每滿一年給予兩個基數，超過 15 年之服務年資每滿一年給予一個基數，惟累積最高以 45 個基數為限。本公司按月就薪資總額 6% 提撥退休基金，以勞工退休準備金監督委員會之名義專戶儲存於臺灣銀行信託部。另本公司於每年年度終了前，估算前項勞工退休準備金專戶餘額，若該餘額不足給付次一年度內預估符合退休條件之勞工依前述計算之退休金數額，本公司將於次年度三月底前一次提撥其差額。

(2) 資產負債表認列之金額如下：

	<u>106年12月31日</u>	<u>105年12月31日</u>
確定福利義務現值	\$ 95,385	\$ 98,975
計畫資產公允價值	( 54,022)	( 49,672)
淨確定福利負債		
(表列淨確定福利負債-非流動)	<u>\$ 41,363</u>	<u>\$ 49,303</u>

(3) 淨確定福利負債之變動如下：

	<u>確定福利 義務現值</u>	<u>計畫資產 公允價值</u>	<u>淨確定福利負債</u>
106年度			
1月1日餘額	\$ 98,975	(\$ 49,672)	\$ 49,303
當期服務成本	1,375	-	1,375
利息費用(收入)	<u>1,287</u>	<u>( 646)</u>	<u>641</u>
	<u>101,637</u>	<u>( 50,318)</u>	<u>51,319</u>
再衡量數：			
計畫資產報酬(註)	-	173	173
財務假設變動影響	3,094	-	3,094
經驗調整	<u>( 2,911)</u>	<u>-</u>	<u>( 2,911)</u>
	<u>183</u>	<u>173</u>	<u>356</u>
提撥退休基金	-	( 10,312)	( 10,312)
福利支付數	<u>( 6,435)</u>	<u>6,435</u>	<u>-</u>
12月31日餘額	<u>\$ 95,385</u>	<u>( \$ 54,022)</u>	<u>\$ 41,363</u>

(註) 係不包括包含於利息收入或費用之金額

	確定福利義務 現值	計畫資產公允 價值	淨確定福利負債
105年度			
1月1日餘額	\$ 88,362	(\$ 33,092)	\$ 55,270
當期服務成本	1,300	-	1,300
利息費用(收入)	1,502	( 563)	939
	<u>91,164</u>	<u>( 33,655)</u>	<u>57,509</u>
再衡量數：			
計畫資產報酬(註)	-	264	264
財務假設變動影響	3,259	-	3,259
經驗調整	6,910	-	6,910
	<u>10,169</u>	<u>264</u>	<u>10,433</u>
提撥退休基金	-	( 18,639)	( 18,639)
福利支付數	( 2,358)	2,358	-
12月31日餘額	<u>\$ 98,975</u>	<u>(\$ 49,672)</u>	<u>\$ 49,303</u>

(註)係不包括包含於利息收入或費用之金額

- (4)本公司之確定福利退休計畫基金資產，係由臺灣銀行按該基金年度投資運用計畫所定委託經營項目之比例及金額範圍內，依勞工退休基金收支保管及運用辦法第六條之項目（即存放國內外之金融機構、投資國內外上市、上櫃或私募之權益證券及投資國內外不動產之證券化商品等）辦理委託經營，相關運用情形係由勞工退休基金監理會進行監督。該基金之運用，其每年決算分配之最低收益，不得低於依當地銀行二年定期存款利率計算之收益，若有不足，則經主管機關核准後由國庫補足。因本公司無權參與該基金之運作及管理，故無法依國際會計準則第19號第142段規定揭露計畫資產公允價值之分類。民國106年及105年12月31日構成該基金總資產之公允價值，請詳政府公告之各年度之勞工退休基金運用報告。

- (5)有關退休金之精算假設彙總如下：

	106年度	105年度
折現率	<u>0.90%</u>	<u>1.30%</u>
未來薪資增加率	<u>3.50%</u>	<u>3.50%</u>

對於未來死亡率之假設係按照各國已公布的統計數字及經驗估計。

因採用之主要精算假設變動而影響之確定福利義務現值分析如下：

	折現率		未來薪資增加率	
	增加0.25%	減少0.25%	增加0.25%	減少0.25%
106年12月31日				
對確定福利義務現值之影響	(\$ 1,954)	\$ 2,024	\$ 1,763	(\$ 1,714)
105年12月31日				
對確定福利義務現值之影響	(\$ 2,059)	\$ 2,136	\$ 1,880	(\$ 1,823)

上述之敏感度分析係基於其他假設不變的情況下分析單一假設變動之影響。實務上許多假設的變動則可能是連動的。敏感度分析係與計算資產負債表之淨退休金負債所採用的方法一致。本期編製敏感度分析所使用之方法與假設與前期相同。

(6)本公司於民國 107 年度預計支付予退休計畫之提撥金為\$3,277。

(7)截至 106 年 12 月 31 日，該退休計畫之加權平均存續期間為 9 年。

## 2. 確定提撥退休辦法

(1)自民國 94 年 7 月 1 日起，本公司依據「勞工退休金條例」，訂有確定提撥之退休辦法，適用於本國籍之員工。本公司就員工選擇適用「勞工退休金條例」所定之勞工退休金制度部分，每月按薪資之 6%提繳勞工退休金至勞保局員工個人帳戶，員工退休金之支付依員工個人之退休金專戶及累積收益之金額採月退休金或一次退休金方式領取。

(2)民國 106 年及 105 年度，本公司依上開退休金辦法認列之退休金成本分別為\$1,052 及\$682。

## (十四)股本

1. 截至民國 106 年 12 月 31 日止，本公司額定股數為 600,000,000 股（含認股權憑證或附認股權公司債可認購股份總額 30,000,000 股），發行及流通在外股數為 518,346,282 股，每股面額新台幣 10 元。

本公司普通股期初與期末流通在外股數調節如下：

	106年	105年
1月1日	518,346,282	508,346,282
庫藏股轉讓員工	-	10,000,000
12月31日	518,346,282	518,346,282

## 2. 庫藏股

(1)本公司董事會於民國 104 年 6 月 9 日決議通過實施庫藏股，並於 104 年度收回股份 10,000 仟股供轉讓予員工。

(2)本公司董事會於民國 105 年 12 月 23 日決議通過依上市上櫃公司買回本公司股份辦法之規定，將 10,000 仟股之庫藏股轉讓予員工，每股轉讓價格為新台幣 14.21 元，訂定民國 105 年 12 月 23 日為庫藏股轉讓員工認股基準日，本公司於民國 105 年度因股份基礎給付交易(權益交割)產生之費用為\$98,400。

#### (十五)資本公積

依公司法規定，超過票面金額發行股票所得之溢額及受領贈與之所得之資本公積，除得用於彌補虧損外，於公司無累積虧損時，按股東原有股份之比例發給新股或現金。另依證券交易法之相關規定，以上開資本公積撥充資本時，每年以其合計數不超過實收資本額百分之十為限。公司非於盈餘公積填補資本虧損仍有不足時，不得以資本公積補充之。

#### (十六)保留盈餘

1. 依本公司章程規定，年度總決算如有盈餘，除依法完納一切稅捐外，應先彌補以往年度虧損，次提列 10%為法定盈餘公積，如尚有盈餘應依股東會決議保留或分派之。
2. 本公司目前屬成長階段，本公司分配股利之政策，須視公司目前及未來之投資環境、資金需求、國內外競爭狀況及資本預算等因素，兼顧股東利益及公司長期財務規劃，股東股利就股東累積可分配盈餘提撥，其中應不低於當年度可分配盈餘之 15%，股東股利中現金股利不少於 10%。
3. 法定盈餘公積除彌補公司虧損及按股東原有股份之比例發給新股或現金外，不得使用之，惟發給新股或現金者，以該項公積超過實收資本額百分之二十五之部分為限。
4. 本公司分派盈餘時，依法令規定須就當年度資產負債表日之其他權益項目借方餘額提列特別盈餘公積始得分派，嗣後其他權益項目借方餘額迴轉時，迴轉金額得列入可供分派盈餘中。
5. 本公司民國 106 年 6 月 8 日及民國 105 年 6 月 13 日經股東會決議通過民國 105 年及 104 年度盈餘分派案如下：

	105年度		104年度	
	金額	每股股利(元)	金額	每股股利(元)
法定盈餘公積	\$ 109,853		\$ 28,404	
特別盈餘公積	430,616		-	
現金股利	362,842	\$ 0.70	177,921	\$ 0.35
	<u>\$ 903,311</u>		<u>\$ 206,325</u>	

6. 本公司於民國 107 年 3 月 19 日經董事會決議通過民國 106 年度盈餘分派案如下：

	106年度	
	金額	每股股利(元)
法定盈餘公積	\$ 69,100	
特別盈餘公積	66,280	
現金股利	414,677	\$ 0.80
	<u>\$ 550,057</u>	

7. 有關員工酬勞及董事酬勞資訊，請詳附註六、(二十)。

(十七) 其他權益

	備供出售投資	外幣換算調整數	總計
106年1月1日	\$ 166,891	(\$ 597,507)	(\$ 430,616)
金融商品未實現損益：			
- 本公司	75,509	-	75,509
- 子公司	6,622	-	6,622
外幣換算差異數：			
- 本公司		( 239,301)	( 239,301)
- 關聯企業	-	90,888	90,888
106年12月31日	<u>\$ 249,022</u>	<u>(\$ 745,920)</u>	<u>(\$ 496,898)</u>
	備供出售投資	外幣換算調整數	總計
105年1月1日	(\$ 4,043)	\$ 303,222	\$ 299,179
金融商品未實現損益：			
- 本公司	156,681	-	156,681
- 子公司	14,253	-	14,253
外幣換算差異數：			
- 本公司	-	( 900,729)	( 900,729)
105年12月31日	<u>\$ 166,891</u>	<u>(\$ 597,507)</u>	<u>(\$ 430,616)</u>

(十八) 其他收入

	106年度	105年度
租金收入	\$ 13,515	\$ 14,662
股利收入	9,439	18,983
其他收入	5,654	2,255
利息收入：		
銀行存款利息	1,312	7,919
	<u>\$ 29,920</u>	<u>\$ 43,819</u>



(十九) 其他利益及損失

	<u>106年度</u>	<u>105年度</u>
淨外幣兌換損失	(\$ 18,598)	(\$ 39,348)
透過損益按公允價值衡量之		
金融資產及負債淨(損失)利益	( 52,565)	20,243
減損損失	-	( 36,538)
其他	( 5,607)	( 5,614)
	<u>(\$ 76,770)</u>	<u>(\$ 61,257)</u>

(二十) 員工福利費用、折舊及攤銷費用

	<u>106年度</u>			
	<u>屬於營業 成本者</u>	<u>屬於營業 費用者</u>	<u>屬於營業 外費用者</u>	<u>合計</u>
員工福利費用				
薪資費用(註)	\$ 496	\$ 48,016	\$ -	\$ 48,512
勞健保費用	41	2,565	-	2,606
退休金費用	732	2,336	-	3,068
其他用人費用	1,815	7,932	-	9,747
	<u>\$ 3,084</u>	<u>\$ 60,849</u>	<u>\$ -</u>	<u>\$ 63,933</u>
折舊費用	<u>\$ 979</u>	<u>\$ 209</u>	<u>\$ 5,613</u>	<u>\$ 6,801</u>
攤銷費用	<u>\$ 55</u>	<u>\$ 1,181</u>	<u>\$ -</u>	<u>\$ 1,236</u>

註：包含薪資費用及員工酬勞。

	<u>105年度</u>			
	<u>屬於營業 成本者</u>	<u>屬於營業 費用者</u>	<u>屬於營業 外費用者</u>	<u>合計</u>
員工福利費用				
薪資費用(註)	\$ 33,584	\$ 128,058	\$ -	\$ 161,642
勞健保費用	-	2,421	-	2,421
退休金費用	737	2,184	-	2,921
其他用人費用	1,091	4,180	-	5,271
	<u>\$ 35,412</u>	<u>\$ 136,843</u>	<u>\$ -</u>	<u>\$ 172,255</u>
折舊費用	<u>\$ 780</u>	<u>\$ 106</u>	<u>\$ 5,613</u>	<u>\$ 6,499</u>
攤銷費用	<u>\$ 94</u>	<u>\$ 1,052</u>	<u>\$ -</u>	<u>\$ 1,146</u>

註：包含薪資費用、員工酬勞及股份基礎給付酬勞成本。

1. 截至民國 106 年及 105 年 12 月 31 日，本公司員工人數分別為 67 人及 66 人。
2. 依本公司章程規定，本公司依當年度獲利狀況扣除累積虧損後，如尚有餘額，應提撥員工酬勞不低於 5%。

3. 本公司民國 106 年及 105 年度員工酬勞估列金額分別為\$42,447 及 \$59,677。

經董事會決議之民國 105 年度員工及董事酬勞與民國 105 年度財務報告認列之金額一致。截至民國 106 年 12 月 31 日止，民國 105 年度之員工酬勞尚有\$55,147 尚未支付，表列「其他應付款」。本公司董事會通過之員工及董事酬勞相關資訊可至公開資訊觀測站查詢。

(二十一) 財務成本

	<u>106年度</u>	<u>105年度</u>
利息費用-銀行借款	\$ 13,996	\$ 12,024

(二十二) 所得稅

1. 所得稅費用

(1) 所得稅費用組成部分：

	<u>106年度</u>	<u>105年度</u>
當期所得稅：		
當期所得產生之所得稅	\$ 92,480	\$ -
未分配盈餘加徵	18,611	7,472
以前年度所得稅低(高)估	-	( 8,950)
當期所得稅總額	<u>111,091</u>	<u>( 1,478)</u>
遞延所得稅：		
暫時性差異之原始產生及迴轉	4,402	36,828
所得稅費用	<u>\$ 115,493</u>	<u>\$ 35,350</u>

(2) 與其他綜合損益相關之所得稅金額：

	<u>106年度</u>	<u>105年度</u>
確定福利義務之再衡量數	\$ 60	\$ 1,773

2. 所得稅費用與會計利潤關係

	<u>106年度</u>	<u>105年度</u>
稅前淨利按法令稅率計算所得稅	\$ 137,103	\$ 192,758
按法令規定不得認列項目影響數	1,048	( 4,640)
暫時性差異未認列遞延所得稅負債	( 41,269)	( 151,290)
未分配盈餘加徵10%所得稅	18,611	7,472
以前年度所得稅低(高)估數	-	( 8,950)
所得稅費用	115,493	35,350
暫時性差異之原始產生及迴轉	( 4,402)	( 36,828)
以前年度所得稅(低)高估數	-	8,950
暫繳及扣繳稅款	( 544)	( 11,949)
當期所得稅負債(資產)	<u>\$ 110,547</u>	<u>( \$ 4,477)</u>

3. 因暫時性差異及課稅損失而產生之各遞延所得稅資產或負債金額如下：

	106年			
	1月1日	認列於損益	認列於其他 綜合淨利	12月31日
暫時性差異：				
-遞延所得稅資產：				
備抵存貨評價損失	\$ 2,963	\$ 488	\$ -	\$ 3,451
投資性不動產減損損失	5,203	-	-	5,203
退休金尚未提撥數	8,381	( 1,410)	60	7,031
課稅損失	2,174	( 2,174)	-	-
未實現兌換損失(利益)	-	2,619	-	2,619
金融資產負債評價損失 (利益)	-	1,862	-	1,862
其他	6,211	-	-	6,211
	<u>\$24,932</u>	<u>\$ 1,385</u>	<u>\$ 60</u>	<u>\$26,377</u>
-遞延所得稅負債：				
採權益法之國外投資利益	(\$ 56,234)	(\$ 10,318)	\$ -	(\$ 66,552)
其他	( 4,531)	4,531	-	-
	<u>(\$ 60,765)</u>	<u>(\$ 5,787)</u>	<u>\$ -</u>	<u>(\$ 66,552)</u>

	105年			
	1月1日	認列於損益	認列於其他 綜合淨利	12月31日
暫時性差異：				
-遞延所得稅資產：				
備抵存貨評價損失	\$ 3,430	(\$ 467)	\$ -	\$ 2,963
投資性不動產減損損失	5,203	-	-	5,203
退休金尚未提撥數	9,395	( 2,787)	1,773	8,381
課稅損失	-	2,174	-	2,174
其他	-	6,211	-	6,211
	<u>\$18,028</u>	<u>\$ 5,131</u>	<u>\$ 1,773</u>	<u>\$24,932</u>
-遞延所得稅負債：				
採權益法之國外投資利益	(\$ 18,411)	(\$ 37,823)	\$ -	(\$ 56,234)
其他	( 395)	( 4,136)	-	( 4,531)
	<u>(\$ 18,806)</u>	<u>(\$ 41,959)</u>	<u>\$ -</u>	<u>(\$ 60,765)</u>

4. 截至民國 106 年 12 月 31 日本公司無尚未使用之課稅損失之有效期限及未認列遞延所得稅資產，民國 105 年 12 月 31 日相關金額如下：

105年12月31日				
發生年度	申報數	未認列遞延		
		尚未抵減金額	所得稅資產金額	最後扣抵年度
民國105年度	<u>\$ 12,789</u>	<u>\$ 12,789</u>	<u>\$ -</u>	民國115年度

5. 本公司於民國 106 年及 105 年 12 月 31 日評估對部分投資子公司相關應課稅之暫時性差異於可預見之未來不會迴轉，故未全額認列遞延所得稅負債，其未認列之遞延所得稅負債之暫時性差異分別為\$3,826,161 及\$4,062,362。
6. 本公司營利事業所得稅業經稅捐稽徵機關核定至民國 103 年度。
7. 本公司帳載未分配盈餘均係歸屬於民國 87 年度以後之盈餘。
8. 因民國 107 年 2 月公布生效之台灣所得稅法修正內容業已廢除兩稅合一制度相關規定，故不予揭露民國 106 年 12 月 31 日之未分配盈餘、股東可扣抵帳戶餘額及預計民國 106 年度盈餘分配之股東可扣抵稅額相關資訊。
9. 民國 105 年 12 月 31 日，本公司股東可扣抵稅額帳戶餘額為\$241,356，民國 105 年度盈餘分配之稅額扣抵比率為 7.27%。

(二十三) 採用權益法認列之子公司、關聯企業及合資之其他綜合損益份額

	<u>106年度</u>	<u>105年度</u>
子公司及關聯企業：		
— 權益工具評價調整	\$ 6,622	\$ 14,253
— 外幣換算差異數	90,888	-
— 確定福利計劃之再衡量數	( 718)	( 436)
	<u>\$ 96,792</u>	<u>\$ 13,817</u>

(二十四) 每股盈餘

	<u>106年度</u>		
	<u>稅後金額</u>	<u>加權平均流通 在外股數(仟股)</u>	<u>每股盈餘 (元)</u>
<u>基本每股盈餘</u>			
本期淨利	<u>\$ 690,998</u>	518,346	<u>\$ 1.33</u>
<u>稀釋每股盈餘</u>			
本期淨利	690,998		
具稀釋作用之潛在普通股之影響			
— 員工酬勞	-	2,461	
本期淨利加潛在普通股之影響	<u>\$ 690,998</u>	<u>520,807</u>	<u>\$ 1.33</u>

	105年度		
	稅後金額	加權平均流通 在外股數(仟股)	每股盈餘 (元)
<u>基本每股盈餘</u>			
本期淨利	\$ 1,098,517	510,167	\$ 2.15
<u>稀釋每股盈餘</u>			
本期淨利	1,098,517		
具稀釋作用之潛在普通股之影響			
- 員工酬勞	-	2,481	
本期淨利加潛在普通股之影響	\$ 1,098,517	512,648	\$ 2.14

## 七、關係人交易

### (二十五) 關係人之名稱及關係

關係人名稱	與本公司關係
鴻海精密工業股份有限公司及其子公司(鴻海公司及子公司)	對本公司具重大影響力
SHARP CORPORATION及其子公司(SHARP及子公司)	其他關係人
鴻準精密工業股份有限公司及其子公司(鴻準公司及子公司)	其他關係人
GENERAL INTERFACE SOLUTION LIMITED	其他關係人
建漢科技股份有限公司及其子公司	其他關係人

### (二十六) 與關係人間之重大交易事項

#### 1. 營業收入

	106年度	105年度
商品銷售：		
對本公司具重大影響力		
- 鴻海公司及子公司	\$ 9,156,648	\$ 5,179,593
子公司	481,732	453,950
其他關係人	723,526	189,519
	<u>\$ 10,361,906</u>	<u>\$ 5,823,062</u>

#### 2. 進貨

	106年度	105年度
商品購買：		
對本公司具重大影響力		
- 鴻海公司及子公司	\$ 568,796	\$ 473,403
子公司	3,286,083	2,717,605
其他關係人		
- SHARP及子公司	5,184,498	940,345
- 其他	-	4,438
	<u>\$ 9,039,377</u>	<u>\$ 4,135,791</u>

商品係按一般商業條款和條件向關聯企業購買。

### 3. 製造費用

	<u>106年度</u>	<u>105年度</u>
加工費：		
子公司	\$ 332,941	\$ 371,103

### 4. 應收關係人款項

	<u>106年12月31日</u>	<u>105年12月31日</u>
應收關係人款項：		
對本公司具重大影響力		
— 鴻海公司及子公司	\$ 3,433,708	\$ 1,513,832
子公司	62,565	77,022
其他關係人	210,200	182,004
	<u>3,706,473</u>	<u>1,772,858</u>
減：轉列其他應收款	( 11,297)	( 1,000)
	<u>\$ 3,695,176</u>	<u>\$ 1,771,858</u>

應收關係人款項主要來自銷售交易，銷售交易之款項於銷售日後 3~4 個月到期。該應收款項並無抵押及附息。部分應收帳款因逾期三個月以上予以轉列其他應收款。

### 5. 其他應收款

	<u>106年12月31日</u>	<u>105年12月31日</u>
其他應收關係人款項：		
子公司	\$ 40,605	\$ 45,741
對本公司具重大影響力		
— 鴻海公司及子公司	11,297	1,000
	<u>\$ 51,902</u>	<u>\$ 46,741</u>

其他應收款關係人款項主係應收代付款及逾期應收帳款。

### 6. 應付帳款

	<u>106年12月31日</u>	<u>105年12月31日</u>
應付關係人款項：		
對本公司具重大影響力		
— 鴻海公司及子公司	\$ 242,792	\$ 113,735
子公司	735,818	644,048
其他關係人		
— SHARP及子公司	547,141	392,589
	<u>\$ 1,525,751</u>	<u>\$ 1,150,372</u>

應付關係人款項主要來自進貨及代採購交易，該應付款項並無附息。

7. 應付費用(表列「其他應付款」)

	<u>106年12月31日</u>	<u>105年12月31日</u>
加工費：		
子公司	\$ 90,945	\$ 153,404
(二十七) <u>主要管理階層薪酬資訊</u>		

	<u>106年12月31日</u>	<u>105年12月31日</u>
薪資及其他短期員工福利	\$ 11,666	\$ 13,741
退職後福利	240	240
股份基礎給付	-	19,188
	<u>\$ 11,906</u>	<u>\$ 33,169</u>

八、質押之資產

無此情形。

九、重大或有負債及未認列之合約承諾

(二十八) 或有事項

本公司未存有因日常營業活動產生重大法律索賠之或有負債。

(二十九) 承諾事項

無此情形。

十、重大之災害損失

無此情形。

十一、重大之期後事項

無此情形。

十二、其他

(一) 資本管理

本公司之資本管理目標，係為保障公司能繼續經營，維持最佳資本結構以降低資金成本，並為股東提供報酬。為了維持或調整資本結構，本公司可能會調整支付予股東之股利金額、發行新股或出售資產以降低債務。本公司利用負債淨值比率以監控其資本，該比率係按債務淨額除以淨值總額計算。債務淨額之計算為總借款（包括合併資產負債表所列報之「流動及非流動借款」）扣除現金及約當現金。淨值總額之計算為合併資產負債表所列報之「權益」扣除無形資產總額。

本公司於民國 106 年度之策略維持與民國 105 年度相同，均係致力將負債淨值比率維持在 70% 以下。

## (二) 金融工具

### 1. 金融工具公允價值資訊

本公司非以公允價值衡量之金融工具(包括現金及約當現金、應收票據及帳款、其他應收款、短期借款、應付票據及帳款、其他應付款及長期借款)的帳面金額係公允價值之合理近似值；以成本衡量之金融資產因無活絡市場之公開報價，且公平價值無法可靠衡量，故未予揭露其公允價值資訊。另以公允價值衡量之金融工具的公允價值資訊請詳附註十二(三)。

### 2. 財務風險管理政策

#### (1) 風險種類

本公司採用全面財務風險之管理與控制系統，以清楚辨認、衡量並控制本公司各種財務風險，包含市場風險(包括匯率風險、利率風險、及價格風險)、信用風險、流動性風險。

#### (2) 管理目標

- A. 上述各種風險，除市場風險為外部因素所控制外，其餘均可以內部控制或作業流程予以消除，因此其管理均以將各該風險降至零為目標。
- B. 至於市場風險，則以嚴密的分析、建議、執行與流程，適當考量外部的整體趨勢、內部營運狀況及市場波動之實際影響，將整體部位調整到最佳化為目標。
- C. 本公司整體風險管理政策著重於金融市場的不可預測事項，並尋求可降低對本公司財務狀況及財務績效之潛在不利影響。

#### (3) 管理系統

- A. 風險管理工作由本公司財務部按照董事會核准之政策執行。透過與集團營運單位密切合作，負責辨認、評估與規避財務風險。
- B. 董事會對整體風險管理訂有書面原則，亦對特定範圍與事項提供書面政策，例如匯率風險、利率風險、信用風險、衍生與非衍生金融工具之使用，以及剩餘流動資金之投資。

### 3. 重大財務風險之性質及程度

#### (1) 市場風險

##### 匯率風險

- A. 性質：本公司為跨國營運之電子代工業，大部分之營業活動匯率風險來自：
  - a. 非功能性外幣應收帳款、應付帳款立帳時間不同，對功能性貨幣之匯率有所差異，所產生之匯率風險。因為資產、負債互抵後之金額不大，故損益金額也不大。(註：本公司在全球多國設有據點，因此產生多種不同貨幣之匯率風險，但主要為美元及人民幣。)



b. 除上述損益表上的商業交易(營業活動)外，資產負債表上已認列之資產與負債，及對國外營運機構之淨投資，也會發生匯率風險。

B. 管理

a. 此類風險本公司已訂定政策，規定集團內各公司管理相對其功能性貨幣之匯率風險。

b. 至於各個功能性貨幣對合併報表之報表貨幣所產生之匯率風險，則由集團財務總處統一管理。

C. 程度

本公司從事之業務涉及若干非功能性貨幣(本公司及部分子公司之功能性貨幣為台幣、部分子公司之功能性貨幣為人民幣及美金)，故受匯率波動之影響，具重大匯率波動影響之外幣資產及負債資訊如下：

106年12月31日					
	外幣(仟元)	匯率	帳面金額	敏感度分析	
			(新台幣)	變動幅度	損益影響
(外幣:功能性貨幣)					
<u>金融資產</u>					
<u>貨幣性項目</u>					
美金：新台幣	\$ 175,214	29.76	\$5,214,369	1%	\$52,144
<u>非貨幣性項目</u>					
美金：新台幣	272,207	29.76	8,100,876		
<u>金融負債</u>					
<u>貨幣性項目</u>					
美金：新台幣	191,250	29.76	5,691,600	1%	56,916
105年12月31日					
	外幣(仟元)	匯率	帳面金額	敏感度分析	
			(新台幣)	變動幅度	損益影響
(外幣:功能性貨幣)					
<u>金融資產</u>					
<u>貨幣性項目</u>					
美金：新台幣	\$ 102,766	32.25	\$3,314,204	1%	\$33,142
<u>非貨幣性項目</u>					
美金：新台幣	256,632	32.25	8,276,386		
<u>金融負債</u>					
<u>貨幣性項目</u>					
美金：新台幣	90,195	32.25	2,908,789	1%	29,088

D. 本公司貨幣性項目因匯率波動具重大影響於民國106年及105年度認列之全部兌換損益(含已實現及未實現)彙總金額分為損失\$18,598及\$39,348。

## 價格風險

### A. 性質

本公司主要長期投資於國內、外上市櫃及未上市櫃之權益工具，在帳上列計為備供出售及以成本衡量之金融資產投資，此等權益工具之價格會因該投資標的未來價值之不確定性而受影響。

### B. 程度

若該等權益工具價格上升或下跌 1%，而其他所有因素維持不變之情況下，對民國 106 年及 105 年度股東權益之影響因分類為備供出售之權益工具之利益或損失分別增加或減少 \$11,704 及 \$10,949。

## 利率風險

本公司並未從事浮動利率之短期借款及其他利率相關商品之投資，故無重大利率波動之市場風險。

## (2) 信用風險

信用風險係本公司因客戶或金融工具之交易對手無法履行合約義務而產生財務損失之風險。

- A. 本公司依內部明定之授信政策，公司內各營運個體於訂定付款及提出交貨之條款與條件前，須就其每一新客戶進行管理及信用風險分析。內部風險控管係透過考慮其財務狀況、過往經驗及其他因素，以評估客戶之信用品質。
- B. 個別風險之限額係董事會依內部或外部之評等而制訂，並定期監控信用額度之使用。主要信用風險來自現金及約當現金、衍生金融工具，及其他金融工具之信用風險，係由本公司財務部衡量並監控。由於本公司之交易對象及履約他方均係信用良好之銀行及具投資等級及以上之金融機構及政府機關，無重大之履約疑慮，故無重大之信用風險。
- C. 本公司已逾期但未減損之應收帳款(含關係人)之帳齡分析如下：

	106年12月31日	105年12月31日
30天內	\$ 71,518	\$ 53,016
31-90天	1,130	2,896
91-180天	-	1,308
180天以上	-	-
	<u>\$ 72,648</u>	<u>\$ 57,220</u>

以上係以逾期天數為基準進行之帳齡分析。

### D. 已減損金融資產之變動分析：

- (1) 於民國 106 年及 105 年 12 月 31 日止，本公司已提列減損之應收帳款金額分別為 \$2,290 及 \$2,482。

(2) 個別評估減損損失之備抵呆帳變動表如下：

	<u>106年度</u>	<u>105年度</u>
1月1日	\$ 2,482	\$ 2,526
減損損失迴轉	( 192)	( 44)
12月31日	<u>\$ 2,290</u>	<u>\$ 2,482</u>

E. 本公司之應收帳款(含關係人)屬未逾期且未減損者依據本公司之授信標準的信用品質資訊如下：

	<u>106年12月31日</u>	<u>105年12月31日</u>
群組1	\$ 4,401,350	\$ 2,664,304
群組2	297,710	293,082
群組3	102	-
群組4	<u>14,083</u>	<u>3,316</u>
	<u>\$ 4,713,245</u>	<u>\$ 2,960,702</u>

註：

群組 1：標普、惠譽或穆迪評級為 A 級或無外部機構評級，依本公司授信標準評等為 A 級者。

群組 2：標普或惠譽評級為 BBB 級，或穆迪評級為 Baa 級或無外部機構評級，依本公司授信標準評等為 B 或 C。

群組 3：標普或惠譽評級為 BB+ 級及以下或穆迪評級為 Ba1 級及以下。

群組 4：無外部機構評級，依本公司授信標準評等非 A、B、C 的客戶。

F. 本公司其他應收款之交易對象及履約他方均係信用良好之公司及具投資等級及以上之金融機構及政府機關，對於該等交易對象及履約他方之信用及財務狀況均能充分掌握，近年來未有實際發生重大呆帳之情形，無重大之履約疑慮，故評估無重大之信用風險。

### (3) 流動性風險

A. 現金流量預測是由公司內各營運個體執行，並由集團財務部予以彙總。集團財務部監控集團流動資金需求之預測，確保其有足夠資金得以支應營運需要，並在任何時候維持足夠之未支用的借款承諾額度，以使公司不致違反相關之借款限額或條款，此等預測考量集團之債務融資計畫、債務條款遵循、符合內部資產負債表之財務比率目標，及外部監管法令之要求，例如外匯管制等。

B. 本公司之非衍生性金融負債均於未來一年內到期。

### (三) 公允價值資訊

1. 本公司非以公允價值衡量之金融資產及金融負債之公允價值資訊請詳附註十二、(二)1. 說明。本公司以成本衡量之投資性不動產的公允價值資訊請詳附註六、(九)說明。

2. 為衡量金融及非金融工具之公允價值所採用評價技術的各等級定義如下：
- 第一等級：企業於衡量日可取得之相同資產或負債於活絡市場之報價（未經調整）。活絡市場係指有充分頻率及數量之資產或負債交易發生，以在持續基礎上提供定價資訊之市場。本公司投資之上市櫃股票投資及受益憑證等的公允價值皆屬之。
- 第二等級：資產或負債直接或間接之可觀察輸入值，但包括於第一等級之報價者除外。本公司投資之衍生工具等的公允價值均屬之。
3. 民國 106 年及 105 年 12 月 31 日以公允價值衡量之金融及非金融工具，本公司依資產及負債之性質、特性及風險及公允價值等級之基礎分類，相關資訊如下：

106年12月31日	第一等級	第二等級	合計
金融資產：			
<u>重複性公允價值</u>			
備供出售金融資產			
-權益證券	\$ 1,170,386	\$ -	\$ 1,170,386
合計	\$ 1,170,386	\$ -	\$ 1,170,386
金融負債：			
<u>重複性公允價值</u>			
透過損益按公允價值衡量之金融負債			
-換匯換利合約	\$ -	\$ 10,954	\$ 10,954
105年12月31日	第一等級	第二等級	合計
金融資產：			
<u>重複性公允價值</u>			
透過損益按公允價值衡量之金融資產			
-換匯換利合約	\$ -	\$ 18,887	\$ 18,887
備供出售金融資產			
-權益證券	1,094,877	-	1,094,877
合計	\$ 1,094,877	\$ 18,887	\$ 1,113,764

4. 本公司用以衡量公允價值所使用之方法及假設說明如下：
- (1) 本公司採用市場報價作為公允價輸入值（即第一等級）者，依工具之特性分列如下：

上市(櫃)公司股票

市場報價

收盤價

- (2) 除上述有活絡市場之金融工具外，其餘金融工具之公允價值係以評價技術或參考交易對手報價取得。透過評價技術所取得之公允價值可參照其他

實質上條件及特性相似之金融工具之現時公允價值、現金流量折現法或以其他評價技術，包括以合併資產負債表日可取得之市場資訊運用模型計算而得(例如櫃買中心參考殖利率曲線、Reuters 商業本票利率平均報價)。

- (3) 當評估非標準化且複雜性較低之金融工具時，例如無活絡市場之債務工具、利率交換合約、換匯合約及選擇權，本公司採用廣為市場參與者使用之評價技術。此類金融工具之評價模型所使用之參數通常為市場可觀察資訊。
- (4) 針對複雜度較高之金融工具，本公司係根據同業間廣泛運用之評價方法及技術所自行開發之評價模型衡量公允價值。此類評價模型通常係用於衍生金融工具、嵌入式衍生工具之債務工具或證券化商品等。此類評價模型所使用之部份參數並非市場可觀察之資訊，本公司必須根據假設做適當之估計。
- (5) 衍生金融工具之評價係根據廣為市場使用者所接受之評價模型，例如折現法及選擇權定價模型。遠期外匯合約通常係根據目前之遠期匯率評價。結構式利率衍生金融工具係依適當之選擇權定價模型(例如 Black-Scholes 模型)或其他評價方法，例如蒙地卡羅模擬(Monte Carlo simulation)。

5. 民國 106 年及 105 年度無第一等級與第二等級間之任何移轉。

### 十三、附註揭露

#### (一)重大交易事項相關資訊

1. 資金貸與他人：本公司及被投資公司均無此情形。
2. 為他人背書保證：本公司及被投資公司均無此情形。
3. 期末持有有價證券情形(不包含投資子公司、關聯企業及合資控制部分)：請詳附表一。
4. 累積買進或賣出同一有價證券之金額達新台幣三億元或實收資本額百分之二十以上：本公司及被投資公司均無此情形。
5. 取得不動產之金額達新台幣三億元或實收資本額百分之二十以上：本公司及被投資公司均無此情形。
6. 處分不動產之金額達新台幣三億元或實收資本額百分之二十以上：本公司及被投資公司均無此情形。
7. 與關係人進、銷貨之金額達新台幣一億元或實收資本額百分之二十以上：請詳附表二。
8. 應收關係人款項達新台幣一億元或實收資本額百分之二十以上：請詳附表三。
9. 從事衍生工具交易：請詳附註六(二)。
10. 母公司與子公司及各子公司間之業務關係及重要交易往來情形及金額：請詳附表四。

(二) 轉投資事業相關資訊

被投資公司名稱、所在地區等相關資訊(不包含大陸被投資公司):請詳附表五。

(三) 大陸投資資訊

1. 基本資料:請詳附表六。

2. 直接或間接經由第三地區事業與轉投資大陸之被投資公司所發生之重大交易事項:請詳附表二、三及四。

十四、營運部門資訊

不適用。

廣宇科技股份有限公司

期末持有有價證券情形（不包含投資子公司、關聯企業及合資控制部分）

民國 106 年 12 月 31 日

附表一

單位：新台幣仟元  
(除特別註明者外)

持有之公司	有價證券種類	有價證券名稱	與有價證券發行人之關係	帳列科目	期		未		備註
					股數/受益憑證單位數	帳面金額	持股比例	公允價值	
廣宇科技股份有限公司	普通股	群創光電股份有限公司	無	備供出售金融資產-非流動	94,385,987	\$ 1,170,386	0.95	\$ 1,170,386	
廣宇科技股份有限公司	普通股	普訊創業投資股份有限公司	無	以成本衡量之金融資產-非流動	84,378	173	0.42	173	
廣宇科技股份有限公司	普通股	三創數位股份有限公司	該公司之大股東為鴻海精密工業股份有限公司之大股東	以成本衡量之金融資產-非流動	12,831,500	74,260	5.23	58,640	
P. I. E. INDUSTRIAL BERHAD	開放型基金	EASTSPRING INVESTMENTS ISLAMIC INCOME FUND	無	透過損益按公允價值衡量之金融資產-流動	20,750	79	-	79	
P. I. E. INDUSTRIAL BERHAD	開放型基金	AFFIN HWANG ALIMAN MONEY MARKET FUND I	無	透過損益按公允價值衡量之金融資產-流動	17,285,141	66,602	0.23	66,602	
P. I. E. INDUSTRIAL BERHAD	開放型基金	AFFIN HWANG USD CASH FUND	無	透過損益按公允價值衡量之金融資產-流動	83,987	2,517	0.17	2,517	
彥揚投資股份有限公司	普通股	群創光電股份有限公司	無	備供出售金融資產-非流動	8,320,602	103,175	0.08	103,175	
彥揚投資股份有限公司	普通股	鋰科科技股份有限公司	無	以成本衡量之金融資產-非流動	3,400,000	-	2.73	-	
PAN GLOBAL HOLDING CO., LTD.	私募基金	ASIA IO Fund	無	備供出售金融資產-非流動	25,000	74,808	-	74,808	
PAN GLOBAL HOLDING CO., LTD.	普通股	UER HOLDINGS CORPORATION	對該公司採權益法評價之投資公司與本公司同	以成本衡量之金融資產-非流動	1,781,979	-	8.22	-	
PAN GLOBAL HOLDING CO., LTD.	普通股	FSK HOLDINGS LIMITED	對該公司採權益法評價之投資公司與本公司同	以成本衡量之金融資產-非流動	1,750	194,000	17.50	195,647	
PAN GLOBAL HOLDING CO., LTD.	普通股	CYBERTAN TECHNOLOGY CORP.	對該公司採權益法評價之投資公司與本公司同	以成本衡量之金融資產-非流動	22,519,097	1,515,480	16.87	1,619,288	
PAN GLOBAL HOLDING CO., LTD.	普通公司債	COMMTIVA TECHNOLOGY LIMITED	無	以成本衡量之金融資產-非流動	-	89,280	-	89,280	
PAN GLOBAL HOLDING CO., LTD.	普通公司債	SINO VISION VENTURE LIMITED	無	以成本衡量之金融資產-非流動	-	89,280	-	89,280	

附表一第 1 頁

廣宇科技股份有限公司  
與關係人進、銷貨之金額達新台幣一億元或實收資本額百分之二十以上  
民國 106 年 12 月 31 日

附表二

單位：新台幣仟元  
(除特別註明者外)

進(銷)貨之公司	交易對象	關係	交易情形		交易條件與一般交易不同之情形及原因		應收(付)票據、帳款		備註			
			進(銷)貨	金額	貨之比率	授信期間	單價	授信期間		餘額	帳款之比率	
廣宇科技股份有限公司	鴻富錦精密電子(煙台)有限公司	鴻海精密之間接轉投資子公司	銷	貨	\$ 3,492,733	20	月結 90-100 天	未銷售其他客戶無比較基礎	無重大差異	\$ 1,145,068	24	
廣宇科技股份有限公司	富泰京精密電子(煙台)有限公司	鴻海精密之間接轉投資子公司	銷	貨	2,281,847	13	月結 90 天	未銷售其他客戶無比較基礎	無重大差異	670,737	14	
廣宇科技股份有限公司	鴻富錦精密電子(重慶)有限公司	鴻海精密之間接轉投資子公司	銷	貨	718,245	4	月結 90 天	未銷售其他客戶無比較基礎	無重大差異	282,184	6	
廣宇科技股份有限公司	鴻海精密工業股份有限公司	鴻海精密之間接轉投資子公司	銷	貨	449,734	3	月結 90 天	未銷售其他客戶無比較基礎	無重大差異	215,981	5	
廣宇科技股份有限公司	鴻準精密工業股份有限公司	對本公司採權益法評價之公司	銷	貨	390,890	2	月結 90 天	未銷售其他客戶無比較基礎	無重大差異	65,538	1	
廣宇科技股份有限公司	鴻富錦精密工業(深圳)有限公司	鴻海精密之間接轉投資子公司	銷	貨	370,995	2	月結 90 天	未銷售其他客戶無比較基礎	無重大差異	183,284	4	
廣宇科技股份有限公司	鴻富錦精密工業(武漢)有限公司	鴻海精密之間接轉投資子公司	銷	貨	346,183	2	月結 90-100 天	未銷售其他客戶無比較基礎	無重大差異	161,208	3	
廣宇科技股份有限公司	深圳富泰宏精密工業有限公司	本公司間接轉投資之子公司	銷	貨	323,603	2	月結 90 天 TT	未銷售其他客戶無比較基礎	無重大差異	243,380	5	
廣宇科技股份有限公司	PAN-INTERNATIONAL ELECTRONICS INC.	本公司間接轉投資之子公司	銷	貨	322,168	2	月結 120 天	未銷售其他客戶無比較基礎	無重大差異	14,498	-	
廣宇科技股份有限公司	昆山富成科精密電子有限公司	鴻海精密之間接轉投資子公司	銷	貨	280,155	2	月結 90-100 天 TT	未銷售其他客戶無比較基礎	無重大差異	101,795	2	
廣宇科技股份有限公司	富智康(香港)有限公司	鴻海精密之間接轉投資子公司	銷	貨	176,829	1	月結 90 天	未銷售其他客戶無比較基礎	無重大差異	62,370	1	
廣宇科技股份有限公司	富士康精密電子(煙台)有限公司	鴻海精密之間接轉投資子公司	銷	貨	165,570	1	月結 90 天 TT	未銷售其他客戶無比較基礎	無重大差異	108,464	2	
廣宇科技股份有限公司	東莞廣尚電子有限公司	本公司間接轉投資之子公司	銷	貨	156,333	1	月結 120 天 TT	未銷售其他客戶無比較基礎	無重大差異	46,074	1	
廣宇科技股份有限公司	鴻富泰精密電子(煙台)有限公司	鴻海精密之間接轉投資子公司	銷	貨	138,681	1	月結 90-100 天 TT	未銷售其他客戶無比較基礎	無重大差異	69,085	1	
廣宇科技股份有限公司	鴻富錦精密電子(鄭州)有限公司	鴻海精密之間接轉投資子公司	銷	貨	118,641	1	月結 90 天 TT	未銷售其他客戶無比較基礎	無重大差異	37,584	1	

附表二第 116 頁



			交易情形		交易條件與一般交易不同之情形及原因						
			估總進(銷)		應收(付)票據、帳款						
			估總應收(付)票據及								
進(銷)貨之公司	交易對象	關係	進(銷)貨	金額	貨之比率	授信期間	單價	授信期間	餘額	帳款之比率	備註
廣宇科技股份有限公司	SHARP CORPORATION	鴻海精密之間接轉投資公司	銷 貨	\$ 114,493	1	月結 60 天收款	未銷售其他客戶無比較基礎	無重大差異	\$ 72,169	2	
廣宇科技股份有限公司	SHARP CORPORATION	鴻海精密之間接轉投資公司	進 貨	4,300,252	28	發票日後 30 天	單一供應商無比較基礎	無重大差異	( 453,545)	( 13)	
廣宇科技股份有限公司	宏華勝精密電子(煙台)有限公司	本公司間接轉投資之子公司	進 貨	3,272,812	20	月結 90 天	單一供應商無比較基礎	無重大差異	( 599,687)	( 18)	
廣宇科技股份有限公司	P. T. SHARP SEMICONDUCTOR INDONESIA	鴻海精密之間接轉投資公司	進 貨	742,593	4	發票日後 30 天	單一供應商無比較基礎	無重大差異	( 61,429)	( 2)	
廣宇科技股份有限公司	英屬開曼群島商鴻騰精密科技股份有限公司	鴻海精密之間接轉投資子公司	進 貨	560,590	3	月結 90 天	單一供應商無比較基礎	無重大差異	( 240,096)	( 7)	
廣宇科技股份有限公司	無錫夏普電子元器件有限公司	鴻海精密之間接轉投資公司	進 貨	141,652	1	發票日後月結 90 天	單一供應商無比較基礎	無重大差異	( 32,167)	( 1)	
廣宇科技股份有限公司	GREAT SUPPORT INTERNATIONAL LIMITED	本公司間接轉投資之子公司	加工費	332,941	98	90 天，惟對其付款條件，則視其營運資金之需求情形調整	採議定價格	無重大差異	( 90,945)	( 39)	註 1 註 2
東莞廣宇精密電子有限公司	GREAT SUPPORT INTERNATIONAL LIMITED	本公司間接轉投資之子公司	加工收入	335,386	56	90 天，惟對其付款條件，則視其營運資金之需求情形調整	採議定價格	無重大差異	270,151	55	
新海洋精密組件(江西)有限公司	英屬開曼群島商鴻騰精密科技股份有限公司	鴻海精密之間接轉投資子公司	銷 貨	1,475,393	100	月結 60 天	未銷售其他客戶無比較基礎	無重大差異	516,799	100	
新海洋精密組件(贛州)有限公司	英屬開曼群島商鴻騰精密科技股份有限公司	鴻海精密之間接轉投資子公司	銷 貨	477,856	96	月結 60 天	未銷售其他客戶無比較基礎	無重大差異	205,462	100	
惠州台捷電子股份有限公司	富士康(昆山)電腦接件有限公司	鴻海精密之間接轉投資子公司	銷 貨	150,351	33	月結 90 天	未銷售其他客戶無比較基礎	無重大差異	5,180	3	
P. I. E. INDUSTRIAL BERHAD	鴻海精密工業股份有限公司	該被投資公司之交易對象係對本公司採權益法評價之公司	進 貨	129,584	3	月結 90 天	單一供應商無比較基礎	無重大差異	( 3,251)	-	

註 1：係分別估民國 106 年 1 月 1 日至 12 月 31 日製造費用及期末應付費用之比例。  
註 2：係期末應付加工費餘額。

附表二第 2 頁

附表三

廣宇科技股份有限公司  
 應收關係人款項達新台幣一億元或實收資本額百分之二十以上  
 民國 106 年 12 月 31 日

單位：新台幣仟元  
 (除特別註明者外)  
 應收關係人款 提列備抵

帳列應收款項之公司	交易對象	關係	應收關係人款項餘額	週轉率	逾期應收關係人款項			
					金額	處理方式	項期後收回金額	呆帳金額
廣宇科技股份有限公司	鴻富錦精密電子(煙台)有限公司	鴻海精密之間接轉投資子公司	\$ 1,145,068	4.07	\$ 12,316	期後收款	\$ 501,008	\$ -
廣宇科技股份有限公司	富泰京精密電子(煙台)有限公司	鴻海精密之間接轉投資子公司	670,737	5.43	-	期後收款	564,516	-
廣宇科技股份有限公司	鴻富錦精密電子(重慶)有限公司	鴻海精密之間接轉投資子公司	282,184	3.32	17,364	期後收款	134,486	-
廣宇科技股份有限公司	深圳富泰宏精密工業有限公司	鴻海精密之間接轉投資子公司	243,380	2.31	-	期後收款	77,356	-
廣宇科技股份有限公司	鴻海精密工業股份有限公司	對本公司採權益法評價之公司	215,981	2.71	38,379	期後收款	100,502	-
廣宇科技股份有限公司	鴻富錦精密電子(深圳)有限公司	鴻海精密之間接轉投資子公司	183,284	4.03	-	期後收款	13,755	-
廣宇科技股份有限公司	鴻富錦精密電子(武漢)有限公司	鴻海精密之間接轉投資子公司	161,208	2.72	-	期後收款	64,260	-
廣宇科技股份有限公司	富士康精密電子(煙台)有限公司	鴻海精密之間接轉投資子公司	108,464	2.71	2,397	期後收款	27,849	-
廣宇科技股份有限公司	昆山富成科精密電子有限公司	鴻海精密之間接轉投資子公司	101,795	2.71	2,566	期後收款	56,732	-
宏華勝精密電子(煙台)有限公司	廣宇科技股份有限公司	本公司之母公司	599,687	5.92	-	期後收款	294,828	-
東莞廣宇精密電子有限公司	GREAT SUPPORT INTERNATIONAL LIMITED	本公司之母公司 間接轉投資之子公司	270,151	1.17	225,386	期後收款	127,378	-
新海洋精密組件(贛州)有限公司	英屬開曼群島商鴻騰精密科技股份有限公司	鴻海精密之間接轉投資子公司	205,462	1.98	-	期後收款	7,726	-
新海洋精密組件(江西)有限公司	英屬開曼群島商鴻騰精密科技股份有限公司	鴻海精密之間接轉投資子公司	516,799	2.46	-	期後收款	516,765	-
東莞廣尚電子有限公司	全億大科技(佛山)有限公司	鴻海精密之間接轉投資子公司	153,737	3.19	-	期後收款	96,141	-

母公司與子公司及各子公司間之資金貸與情形及金額請詳附表一。

廣宇科技股份有限公司  
 母公司與子公司及各子公司間之業務關係及重要交易往來情形及金額  
 民國 106 年 12 月 31 日

附表四

單位：新台幣仟元  
 (除特別註明者外)

編號 (註 1)	交易人名稱	交易往來對象	與交易人之關係 (註 2)	交易往來情形 (註 4)			佔合併總營收或總資產 之比率(註 3)
				科目	金額	交易條件	
0	廣宇科技股份有限公司	PAN INTERNATIONAL ELECTRONICS INC.	1	銷貨收入	\$ 322,168	註 5	1
0	廣宇科技股份有限公司	GREAT SUPPORT INTERNATIONAL LIMITED	1	加工費	332,941	註 7	1
0	廣宇科技股份有限公司	宏華勝精密電子(煙台)有限公司	1	進貨	3,272,812	註 7	12
0	廣宇科技股份有限公司	東莞廣尚電子有限公司	1	銷貨收入	156,333	註 7	1
1	宏華勝精密電子(煙台)有限公司	廣宇科技股份有限公司	2	應收帳款	599,687	註 6	3
2	東莞廣宇精密電子有限公司	GREAT SUPPORT INTERNATIONAL LIMITED	3	加工收入	335,386	註 7	1
2	東莞廣宇精密電子有限公司	GREAT SUPPORT INTERNATIONAL LIMITED	3	應收帳款	270,151	註 7	1

註 1：母公司及子公司相互間之業務往來資訊應分別於編號欄註明，編號之填寫方法如下：

(1) 母公司填 0

(2) 子公司依公司別由阿拉伯數字 1 開始依序編號。

註 2：與交易人關係有以下三種，標示種類即可(若係母子公司間或各子公司間之同一筆交易，則無須重複揭露。如：母公司對子公司之交易，若母公司已揭露，則子公司部分無須重複揭露；子公司對子公司之交易，若其一公司已揭露，則另一子公司無須重複揭露)：

(1) 母公司對子公司。

(2) 子公司對母公司。

(3) 子公司對子公司。

註 3：交易往來金額佔合併總營收或總資產比率之計算，若屬資產負債科目者，以期末餘額佔合併總資產之方式計算；若屬損益科目者，以期中累積金額佔合併總營收之方式計算。

註 4：上開母公司與子公司間之業務往來資訊揭露標準為進、銷貨金額及應收關係人款項達新台幣一億元或實收資本額百分比二十以上者。

註 5：交易價格與一般客戶相近，收款期間為月結 120 天。

註 6：交易價格採議定價格，收款期間為月結 90 天，惟對其付款條件，則視其營運資金之需求情形調整之。

註 7：交易價格採議定價格，收款期間為月結 90 天。

附表四第 1 頁

廣宇科技股份有限公司  
被投資公司名稱、所在地區等相關資訊（不包含大陸被投資公司）  
民國 106 年 1 月 1 日至 12 月 31 日

附表五

單位：新台幣仟元  
(除特別註明者外)

投資公司名稱	被投資公司名稱	所在地區	主要營業項目	原始投資金額		期末持有		被投資公司本期		本期認列之投資	備註
				本期期末	去年年底	股數	比率	帳面金額	損益	損益	
廣宇科技股份有限公司	PAN GLOBAL HOLDING CO., LTD.	英屬維京群島	控股公司	\$ 3,472,484	\$ 3,810,097	12,220	100	\$ 7,924,522	\$ 298,287	\$ 298,287	
廣宇科技股份有限公司	PAN-INTERNATIONAL ELECTRONICS INC.	美國	電子相關產品之銷售	73,142	73,142	28,000	100	176,354	5,167	5,167	
廣宇科技股份有限公司	彥揚投資股份有限公司	台灣	投資公司	473,997	473,997	44,316,236	100	465,269	(15,603)	(15,603)	
彥揚投資股份有限公司	台捷電子股份有限公司	台灣	電子訊號線纜附連接器之產銷	393,898	393,898	21,960,504	83.58	360,787	(19,614)	(16,394)	
PAN GLOBAL HOLDING CO., LTD.	P. I. E. INDUSTRY BERHAD (PIB)	馬來西亞	控股公司	41,515	41,515	197,459,985	51.42	1,492,732	337,287	173,433	註 1
PAN GLOBAL HOLDING CO., LTD.	GREAT HAVEN HOLDINGS LTD. (GHH)	英屬維京群島	控股公司	574,368	574,368	19,800,000	100	77,259	12,156	12,156	註 2
PAN GLOBAL HOLDING CO., LTD.	BRISTECH INTERNATIONAL LTD. (BIL)	英屬維京群島	控股公司	—	—	1	100	15,755	(1,087)	(1,087)	
PAN GLOBAL HOLDING CO., LTD.	GREAT SUPPORT INTERNATIONAL LTD. (GSI)	英屬維京群島	電子相關產品之加工	—	—	1	100	(168,173)	(35,583)	(35,583)	
PAN GLOBAL HOLDING CO., LTD.	CYBERTAN TECHNOLOGY CORP. (CBT)	英屬維京群島	控股公司	—	745,488	—	—	—	—	3,453	註 3
PAN GLOBAL HOLDING CO., LTD.	BEYOND ACHIEVE ENTERPRISE LTD. (BAE)	英屬維京群島	控股公司	285,696	285,696	9,600,000	100	569,283	15,126	15,126	註 4
PAN GLOBAL HOLDING CO., LTD.	TEAM UNION INTERNATIONAL LTD. (TUI)	香港	控股公司	488,064	488,064	1	100	646,677	34,398	34,398	註 5
PAN GLOBAL HOLDING CO., LTD.	EAST HONEST HOLDINGS LIMITED (EHH)	香港	控股公司	3,190,789	3,190,789	665,799,420	100	3,380,165	141,349	141,349	註 6

註 1：本公司主要係間接透過 PIB 轉投資 PAN-INTERNATIONAL ELECTRONICS (MALAYSIA) SDN. BHD. 及 PAN-INTERNATIONAL WIRE & CABLE (MALAYSIA) SDN. BHD. 從電纜附連接器或電子產品之生產及馬來西亞地區之銷售。

註 2：本公司主要係間接透過 GHH 轉投資 NCIH INTERNATIONAL HOLDINGS LIMITED，並間接取得敢創國際商貿(深圳)有限公司等公司股權，該公司已於民國 106 年 2 月註銷。

註 3：本公司主要係間接透過 CBT 轉投資富昱置業(上海)有限公司，CBT 已於民國 106 年 1 月轉列以成本衡量之金融資產—非流動，其有關投資大陸資訊之揭露情形，請詳附表六。

註 4：本公司主要係間接透過 BAE 轉投資新海洋精密組件(江西)有限公司，其有關投資大陸資訊之揭露情形，請詳附表六。

註 5：本公司主要係間接透過 TUI 轉投資東莞廣宇精密電子有限公司，其有關投資大陸資訊之揭露情形，請詳附表六。

註 6：本公司主要係間接透過 EHH 轉投資宏華勝精密電子(煙台)有限公司，其有關投資大陸資訊之揭露情形，請詳附表六。

註 7：本表相關數字係以新台幣列示。涉及外幣者，則以財務報告日之匯率換算為新台幣。

附表五第 1 頁

廣宇科技股份有限公司  
大陸投資資訊—基本資料  
民國 106 年 1 月 1 日至 12 月 31 日

附表六

單位：新台幣仟元  
(除特別註明者外)

大陸被投資公司	投資方式	本期匯出或收回			被投資公司	本公司直接 或間接投資	本期認列投資損 益	截至本期止已					
		本期期初自台灣匯 投資金額	本期期末自台灣匯 投資金額	匯出 收回									
名稱 (註三)	主要營業項目 期末投資帳面金額	實收資本額 匯回投資收益	(註二) 備註	出累積投資金額	出累積投資金額	本期損益	之持股比例						
東莞廣宇精密電 子有限公司	電線、電纜、連接線及 連接線接插件、電線插 頭製造及銷售	\$ 488,064	2	\$ 372,000	\$ -	\$ -	\$ 372,000	\$ 34,398	100	\$ 34,398	\$ 646,678	\$ -	註六
富昱置業(上海) 有限公司	電子設備及其零組件批 發業務	8,273,280	2	810,960	-	-	810,960	( 79,178)	16.87	3,453	1,308,758	-	
新海洋精密組件 (江西)有限公司	生產經營各類插頭、插 座及電信通訊等業務	285,696	2	-	-	-	-	15,126	100	15,126	569,281	-	
宏華勝精密電子 (煙台)有限公司	硬質單(雙)面印刷電路 板、硬質多層印刷電路 板、軟質多層印刷電路 板及其他印刷電路板之 產銷業務	2,553,408	2	2,633,760	-	-	2,633,760	141,349	100	141,349	3,380,154	-	註四

附表六第 1 頁

公司名稱	本期期末累計自台灣匯出赴 大陸地區投資金額(註五、六)	經濟部投審會核准投資金額	依經濟部投審會規定赴 大陸地區投資限額(註七)
廣宇科技股份有限公司	\$ 4,219,700	\$ 6,024,596	\$ -

註一：本表相關數字係以新台幣列示。涉及外幣者，則以財務報告日之匯率換算為新台幣。

註二：投資方式區分為下列三種：

1. 直接赴大陸地區從事投資。
2. 透過第三地區公司 PAN GOLBAL HOLDING CO., LTD. 再投資大陸。
3. 其他方式。

註三：本期認列投資損益欄，係經由台灣母公司簽證會計師查核之財務報告認列。

註四：本公司於民國 101 年第一季透過子公司 PAN GOLBAL HOLDING CO., LTD. 購入 EAST HONEST HOLDINGS LIMITED 100% 股權並間接取得宏華勝精密電子(煙台)有限公司，經經濟部投審會核准投資金額 USD 107,217 仟元。

註五：截至民國 106 年 12 月 31 日止，本公司取得經濟部投審會核准撤銷投資案如下：

日期	核准函文號	被投資公司名稱	原始自台灣匯出投資金額
92.09.05	0920028972	東莞駿旺科技股份有限公司	USD 91 仟元
99.12.09	09900496780	賽鉞數碼科技(廣州)有限公司	476 仟元
100.05.30	10000205680	雲南賽博數碼科技有限公司	190 仟元
100.05.30	10000205690	重慶賽博特爾數碼廣場有限公司	454 仟元
100.05.30	10000205700	南充賽博數碼廣場有限公司	58 仟元
106.03.22	10600038030	原瑞電池科技(深圳)有限公司	1,100 仟元
106.05.09	10630024870	敢創國際商貿(深圳)有限公司	8,650 仟元
			<u>USD 11,019 仟元</u>

原始自台灣匯出投資金額因該等轉投資公司虧損，故無法抵減大陸投資額度。

註六：本公司於民國 100 年 11 月取得經濟部投審會經審二字第 10000518690 號函核准撤銷東莞廣宇精密電子有限公司尚未實行之核准投資金額美金 500 仟元；

民國 103 年 10 月 30 日取得經濟部投審會經審二字第 10300233110 號函核准青島賽博特爾數碼科技廣場有限公司等 42 家公司轉讓予薩摩亞 LE ZHIWAN RANCH HOLDING INVESTMENT LIMITED；

民國 106 年 3 月取得經濟部投審會經審二字第 10600038030 號函核准撤銷原瑞電池科技(深圳)有限公司尚未實行之核准投資金額美金 5,200 仟元。

註七：本公司於民國 105 年 12 月取得經濟部工業局經授工字第 10520431150 號函符合營運總部營運範圍之證明文件，自民國 105 年 12 月 8 日至 108 年 12 月 7 日止，無須設算投資限額。

## 五、合併財務報告

會計師查核報告

(107)財審報字第 17003951 號

廣宇科技股份有限公司 公鑒：

### 查核意見

廣宇科技股份有限公司及子公司(以下簡稱「廣宇集團」)民國 106 年及 105 年 12 月 31 日之合併資產負債表，暨民國 106 年及 105 年 1 月 1 日至 12 月 31 日之合併綜合損益表、合併權益變動表、合併現金流量表，以及合併財務報表附註(包含重大會計政策彙總)，業經本會計師查核竣事。

依本會計師之意見，基於本會計師之查核結果及其他會計師之查核報告(請參閱其他事項段)，上開財務報表在所有重大方面係依照「證券發行人財務報告編製準則」暨金融監督管理委員會認可之國際財務報導準則、國際會計準則、解釋及解釋公告編製，足以允當表達廣宇集團民國 106 年及 105 年 12 月 31 日之合併財務狀況，暨民國 106 年及 105 年 1 月 1 日至 12 月 31 日之合併財務績效及合併現金流量。

### 查核意見之基礎

本會計師係依照「會計師查核簽證財務報表規則」及中華民國一般公認審計準則執行查核工作。本會計師於該等準則下之責任將於「會計師查核合併財務報表之責任」段進一步說明。本會計師所隸屬事務所受獨立性規範之人員已依中華民國會計師職業道德規範，與廣宇集團保持超然獨立，並履行該規範之其他責任。基於本會計師之查核結果及其他會計師之查核報告，本會計師相信已取得足夠及適切之查核證據，以作為表示查核意見之基礎。

### 關鍵查核事項

關鍵查核事項係指依本會計師之專業判斷，對廣宇集團民國 106 年度合併財務報表之查核最為重要之事項。該等事項已於查核合併財務報表整體及形成查核意見之過程中予以因應，本會計師並不對該等事項單獨表示意見。

廣宇集團民國 106 年度合併財務報表之關鍵查核事項如下：

## 備抵存貨評價損失之評估

### 事項說明

存貨評價之會計政策請詳合併財務報表附註四(十二)；存貨評價之會計估計及假設之不確定性，請詳合併財務報表附註五(二)；存貨項目之說明，請詳合併財務報表附註六(五)。廣宇集團民國 106 年 12 月 31 日之存貨及備抵評價損失分別為新台幣 2,430,169 仟元及新台幣 103,593 仟元。

廣宇集團主要製造電子訊號線纜、連接器及印刷電路板等電腦週邊產品，該等存貨因科技快速變遷，生命週期短且易受市場價格波動，產生存貨跌價損失或過時陳舊之風險較高。廣宇集團對正常出售存貨係以成本與淨變現價值孰低者衡量；上開備抵存貨評價損失主要來自過時陳舊或毀損存貨項目，其淨變現價值係依據處理過時存貨之歷史經驗推算而得。由於廣宇集團存貨金額重大，項目眾多且個別辨認過時或毀損存貨常涉及人工判斷，亦屬查核中須進行判斷之領域，因此本會計師對廣宇集團備抵存貨評價損失之評估列為查核最為重要事項之一。

### 因應之查核程序

本會計師對於過時陳舊與毀損存貨之備抵存貨評價損失已執行之查核程序如下：

1. 比較財務報表期間對備抵存貨評價損失之提列政策係一致採用，且評估其提列政策之合理性。
2. 驗證管理階層用以評價之存貨貨齡報表系統邏輯之適當性，以確認報表資訊與其政策一致。
3. 就過時陳舊與毀損之存貨項目所評估淨變現價值，與管理階層討論並取得佐證文件，進而評估決定備抵評價損失之合理性。

## 人工日記簿分錄之適當性

### 事項說明

日記簿分錄係記錄日常已發生各項交易事項，經由過帳、累積及分類後，組成財務報表項目餘額及交易金額。廣宇集團之日記帳分錄依產生方式主要分為自動分錄及人工分錄兩大類。自動分錄係透過前端子系統（如，銷貨、採購、生產及庫存等系統）進行原始交易之作業流程及核准程序，並拋轉相關交易分錄至日記簿；人工分錄則採人工作業模式直接記載與核准其他非自動拋轉交易於日記簿中。



由於人工分錄之類型多樣及複雜，涉及人工作業與判斷，不適當之日記簿分錄可能導致財務報表產生重大不實表達，故本會計師認為人工日記簿分錄之適當性因其先天性風險較高，因此對人工日記簿分錄之測試列為查核最為重要事項之一。

#### 因應之查核程序

本會計師已執行之查核程序彙總說明如下：

4. 瞭解及評估人工日記簿分錄性質及其產生分錄之流程與控制之有效性以及相關人員權責劃分之適當性，包含不適當人員、時間及會計科目等。
5. 藉由上述瞭解與評估，針對人工分錄依所辨認風險較高之分錄，檢查相關佐證文件、分錄之適當性及其經權責人員切立與核准。

#### **其他事項 – 提及其他會計師之查核**

列入廣宇集團合併財務報表之部分子公司及採用權益法之被投資公司，其財務報表未經本會計師查核，而係由其他會計師查核。本會計師已對該等公司財務報表轉換為一致會計政策所做之調整，執行必要之查核程序。因此，本會計師對上開合併財務報表所表示之意見中，有關該等公司調整前財務報表所列之金額，係依據其他會計師之查核報告。前述公司民國 106 年及 105 年 12 月 31 日之資產（含採用權益法之投資）總額分別為新台幣 4,026,107 仟元及 3,874,231 仟元，各占合併資產總額之 20%及 21%，民國 106 年及 105 年 1 月 1 日至 12 月 31 日之營業收入分別為新台幣 5,205,190 仟元及 4,898,342 仟元，各占合併營業收入淨額之 20%及 27%。

#### **其他事項 – 對個體財務報表出具查核報告**

廣宇集團已編製民國 106 年度及 105 年度個體財務報表，並經本會計師出具無保留意見之查核報告在案，備供參考。

#### **管理階層與治理單位對合併財務報表之責任**

管理階層之責任係依照「證券發行人財務報告編製準則」暨金融監督管理委員會認可之國際財務報導準則、國際會計準則、解釋及解釋公告編製允當表達之財務報表，且維持與合併財務報表編製有關之必要內部控制，以確保合併財務報表未存有導因於舞弊或錯誤之重大不實表達。

於編製合併財務報表時，管理階層之責任亦包括評估廣宇集團繼續經營之能力、相關事項之揭露，以及繼續經營會計基礎之採用，除非管理階層意圖清算廣宇集團或停止營業，或除清算或停業外別無實際可行之其他方案。

廣宇集團之治理單位(含審計委員會)負有監督財務報導流程之責任。

## 會計師查核合併財務報表之責任

本會計師查核合併財務報表之目的，係對合併財務報表整體是否存有導因於舞弊或錯誤之重大不實表達取得合理確信，並出具查核報告。合理確信係高度確信，惟依照中華民國一般公認審計準則執行之查核工作無法保證必能偵出財務報表存有之重大不實表達。不實表達可能導因於錯誤或舞弊。如不實表達之個別金額或彙總數可合理預期將影響財務報表使用者所作之經濟決策，則被認為具有重大性。

本會計師依照中華民國一般公認審計準則查核時，運用專業判斷並保持專業上之懷疑。本會計師亦執行下列工作：

1. 辨認並評估合併財務報表導因於舞弊或錯誤之重大不實表達風險；對所評估之風險設計及執行適當之因應對策；並取得足夠及適切之查核證據以作為查核意見之基礎。因舞弊可能涉及共謀、偽造、故意遺漏、不實聲明或踰越內部控制，故未偵出導因於舞弊之重大不實表達之風險高於導因於錯誤者。
2. 對與查核攸關之內部控制取得必要之瞭解，以設計當時情況下適當之查核程序，惟其目的非對廣宇集團內部控制之有效性表示意見。
3. 評估管理階層所採用會計政策之適當性，及其所作會計估計與相關揭露之合理性。
4. 依據所取得之查核證據，對管理階層採用繼續經營會計基礎之適當性，以及使廣宇集團繼續經營之能力可能產生重大疑慮之事件或情況是否存在重大不確定性，作出結論。本會計師若認為該等事件或情況存在重大不確定性，則須於查核報告中提醒財務報表使用者注意合併財務報表之相關揭露，或於該等揭露係屬不適當時修正查核意見。本會計師之結論係以截至查核報告日所取得之查核證據為基礎。惟未來事件或情況可能導致廣宇集團不再具有繼續經營之能力。
5. 評估財務報表（包括相關附註）之整體表達、結構及內容，以及合併財務報表是否允當表達相關交易及事件。
6. 對於集團內組成個體之財務資訊取得足夠及適切之查核證據，以對合併財務報表表示意見。本會計師負責集團查核案件之指導、監督及執行，並負責形成集團查核意見。

本會計師與治理單位溝通之事項，包括所規劃之查核範圍及時間，以及重大查核發現（包括於查核過程中所辨認之內部控制顯著缺失）。

本會計師亦向治理單位提供本會計師所隸屬事務所受獨立性規範之人員已遵循中華民國會計師職業道德規範中有關獨立性之聲明，並與治理單位溝通所有可能被認為會影響會計師獨立性之關係及其他事項（包括相關防護措施）。

本會計師從與治理單位溝通之事項中，決定對廣宇集團民國 106 年度合併財務報表查核之關鍵查核事項。本會計師於查核報告中敘明該等事項，除非法令不允許公開揭露特定事項，或在極罕見情況下，本會計師決定不於查核報告中溝通特定事項，因可合理預期此溝通所產生之負面影響大於所增進之公眾利益。

資 誠 聯 合 會 計 師 事 務 所

徐聖忠

會計師

徐永堅

金融監督管理委員會

核准簽證文號：金管證審字第 1010034097 號

前財政部證券管理委員會

核准簽證文號：(84)台財證(六)第 13377 號

中 華 民 國 1 0 7 年 3 月 1 9 日

廣宇科技股份有限公司及子公司  
合併資產負債表  
民國106年及105年12月31日

單位：新台幣仟元

資	產	附註	106年12月31日		105年12月31日	
			金	%	金	%
<b>流動資產</b>						
1100	現金及約當現金	六(一)	\$ 4,486,349	22	\$ 4,533,094	24
1110	透過損益按公允價值衡量之金融資產—流動	六(二)	69,198	-	46,349	-
1150	應收票據淨額		1,356	-	13,370	-
1170	應收帳款淨額	六(三)	2,510,999	12	2,742,461	15
1180	應收帳款—關係人淨額	七	5,094,219	25	3,436,099	18
1200	其他應收款	六(四)及七	180,851	1	150,069	1
130X	存貨	六(五)	2,326,576	11	1,687,714	9
1470	其他流動資產	六(六)及八	105,989	1	143,706	1
11XX	<b>流動資產合計</b>		<u>14,775,537</u>	<u>72</u>	<u>12,752,862</u>	<u>68</u>
<b>非流動資產</b>						
1523	備供出售金融資產—非流動	六(七)	1,348,369	7	1,272,463	7
1543	以成本衡量之金融資產—非流動	六(八)(九)	1,962,473	10	481,541	3
1550	採用權益法之投資	六(九)	-	-	1,503,157	8
1600	不動產、廠房及設備	六(十)及八	1,937,795	9	2,151,536	11
1760	投資性不動產淨額	六(十一)及八	228,636	1	233,102	1
1780	無形資產	六(十二)	38,636	-	38,799	-
1840	遞延所得稅資產	六(二十七)	102,408	-	108,888	1
1900	其他非流動資產	六(十三)	193,276	1	192,663	1
15XX	<b>非流動資產合計</b>		<u>5,811,593</u>	<u>28</u>	<u>5,982,149</u>	<u>32</u>
1XXX	<b>資產總計</b>		<u>\$ 20,587,130</u>	<u>100</u>	<u>\$ 18,735,011</u>	<u>100</u>

(續次頁)

廣宇科技股份有限公司及子公司  
合併資產負債表  
民國106年及105年12月31日

單位：新台幣仟元

負債及權益	附註	106年12月31日		105年12月31日	
		金額	%	金額	%
<b>流動負債</b>					
2100 短期借款	六(十四)	\$ 1,478,240	7	\$ 480,000	3
2120 透過損益按公允價值衡量之金融負債—流動	六(二)	10,954	-	-	-
2170 應付帳款		4,279,767	21	3,995,125	21
2180 應付帳款—關係人	七	1,344,690	6	1,205,246	6
2200 其他應付款	六(十五)	937,321	5	848,872	5
2230 本期所得稅負債	六(二十七)	147,889	1	24,438	-
2310 預收款項		165,039	1	113,509	1
2320 一年或一營業週期內到期長期負債	六(十六)	-	-	238,033	1
2399 其他流動負債—其他		30,719	-	28,126	-
21XX 流動負債合計		<u>8,394,619</u>	<u>41</u>	<u>6,933,349</u>	<u>37</u>
<b>非流動負債</b>					
2570 遞延所得稅負債	六(二十七)	155,132	1	136,823	1
2600 其他非流動負債	六(十七)	46,602	-	54,182	-
25XX 非流動負債合計		<u>201,734</u>	<u>1</u>	<u>191,005</u>	<u>1</u>
2XXX 負債總計		<u>8,596,353</u>	<u>42</u>	<u>7,124,354</u>	<u>38</u>
<b>歸屬於母公司業主之權益</b>					
<b>股本</b>					
3110 普通股股本	六(十八)	5,183,462	25	5,183,462	28
<b>資本公積</b>					
3200 資本公積	六(十九)	1,503,606	8	1,503,606	7
<b>保留盈餘</b>					
3310 法定盈餘公積	六(二十)	771,772	4	661,919	4
3320 特別盈餘公積		430,616	2	-	-
3350 未分配盈餘		3,117,053	15	3,330,380	18
<b>其他權益</b>					
3400 其他權益	六(二十一)	(496,898)	(3)	(430,616)	(2)
31XX 歸屬於母公司業主之權益合計		<u>10,509,611</u>	<u>51</u>	<u>10,248,751</u>	<u>55</u>
36XX 非控制權益	六(二十二)	1,481,166	7	1,361,906	7
3XXX 權益總計		<u>11,990,777</u>	<u>58</u>	<u>11,610,657</u>	<u>62</u>
<b>重大或有負債及未認列之合約承諾</b>					
3X2X 負債及權益總計	九	<u>\$ 20,587,130</u>	<u>100</u>	<u>\$ 18,735,011</u>	<u>100</u>

後附合併財務報表附註為本合併財務報告之一部分，請併同參閱。

董事長：盧松發

經理人：盧松發

會計主管：黃鳳安

廣宇科技股份有限公司及子公司  
合併綜合損益表  
民國106年及105年1月1日至12月31日

單位：新台幣仟元  
(除每股盈餘為新台幣元外)

項目	附註	106 年 度		105 年 度	
		金 額	%	金 額	%
4000 營業收入	七	\$ 26,238,360	100	\$ 18,412,296	100
5000 營業成本	六(五)(二十五) 及七	( 24,052,450)	( 92)	( 16,954,264)	( 92)
5900 營業毛利		2,185,910	8	1,458,032	8
營業費用	六(二十五)				
6100 推銷費用		( 284,447)	( 1)	( 317,983)	( 2)
6200 管理費用		( 656,391)	( 2)	( 829,135)	( 4)
6300 研究發展費用		( 194,558)	( 1)	( 187,029)	( 1)
6000 營業費用合計		( 1,135,396)	( 4)	( 1,334,147)	( 7)
6900 營業利益		1,050,514	4	123,885	1
營業外收入及支出					
7010 其他收入	六(二十三)	186,314	1	176,150	1
7020 其他利益及損失	六(二十四)	( 95,749)	( 1)	1,178,153	6
7050 財務成本	六(二十六)	( 20,916)	-	( 15,350)	-
7060 採用權益法認列之關聯企 業及合資損益之份額		3,453	-	( 15,914)	-
7000 營業外收入及支出合計		73,102	-	1,323,039	7
7900 稅前淨利		1,123,616	4	1,446,924	8
7950 所得稅費用	六(二十七)	( 271,985)	( 1)	( 179,542)	( 1)
8200 本期淨利		\$ 851,631	3	\$ 1,267,382	7

(續次頁)

廣宇科技股份有限公司及子公司  
合併綜合損益表  
民國106年及105年1月1日至12月31日

單位：新台幣仟元  
(除每股盈餘為新台幣元外)

項目	附註	106 年 度			105 年 度		
		金	額	%	金	額	%
<b>不重分類至損益之項目</b>							
8311	確定福利計畫之再衡量數	六(十七)	(\$ 1,215)	-	(\$ 10,955)	-	
8349	與不重分類之項目相關之所得稅	六(二十七)	60	-	1,773	-	
8310	<b>不重分類至損益之項目總額</b>		<u>(\$ 1,155)</u>	<u>-</u>	<u>(\$ 9,182)</u>	<u>-</u>	
<b>後續可能重分類至損益之項目</b>							
8361	國外營運機構財務報表換算之兌換差額	六(二十一)(十二)	( 215,123)	( 1)	( 1,036,492)	( 6)	
8362	備供出售金融資產未實現評價損益	六(二十一)	82,131	-	170,934	1	
8370	採用權益法認列關聯企業及合資之其他綜合損益之份額-可能重分類至損益之項目	六(二十一)	90,888	1	( 59,848)	-	
8360	<b>後續可能重分類至損益之項目總額</b>		<u>( 42,104)</u>	<u>-</u>	<u>( 925,406)</u>	<u>( 5)</u>	
8300	<b>其他綜合損益(淨額)</b>		<u>(\$ 43,259)</u>	<u>-</u>	<u>(\$ 934,588)</u>	<u>( 5)</u>	
8500	<b>本期綜合損益總額</b>		<u>\$ 808,372</u>	<u>3</u>	<u>\$ 332,794</u>	<u>2</u>	
<b>淨利歸屬於：</b>							
8610	母公司業主		\$ 690,998	3	\$ 1,098,517	6	
8620	非控制權益		160,633	-	168,865	1	
			<u>\$ 851,631</u>	<u>3</u>	<u>\$ 1,267,382</u>	<u>7</u>	
<b>綜合損益總額歸屬於：</b>							
8710	母公司業主		\$ 623,702	2	\$ 359,626	2	
8720	非控制權益		184,670	1	( 26,832)	-	
			<u>\$ 808,372</u>	<u>3</u>	<u>\$ 332,794</u>	<u>2</u>	
<b>每股盈餘</b>							
		六(二十八)					
9750	<b>基本每股盈餘</b>		<u>\$ 1.33</u>		<u>\$ 2.15</u>		
9850	<b>稀釋每股盈餘</b>		<u>\$ 1.33</u>		<u>\$ 2.14</u>		

後附合併財務報表附註為本合併財務報告之一部分，請併同參閱。

董事長：盧松發

經理人：盧松發

會計主管：黃鳳安

廣宇科技股份有限公司及子公司  
合併權益變動表  
民國106年及105年1月1日至12月31日

單位：新台幣仟元

附註	歸屬於母公司之主營業務之權益											非控制權益	權益總額	
	普通股本	資本公積－發行溢價	資本公積－其他	法定盈餘公積	特別盈餘公積	未分配盈餘	其他權益	國外營運機構財務報表換算之兌換差額	備供出售金融資產未實現損益	庫藏股票	總計			
民國105年														
1月1日餘額	\$ 5,183,462	\$ 1,402,318	\$ 2,745	\$633,515	\$ -	\$ 2,447,284	\$ 303,222	(\$ 4,043)	(\$ 141,957)	\$ 9,826,546	\$ 1,489,969	\$ 11,316,515		
民國104年盈餘分配與指撥：	六(二十)													
提列法定盈餘公積	-	-	-	28,404	-	( 28,404 )	-	-	-	-	-	-		
現金股利	-	-	-	-	-	( 177,921 )	-	-	-	( 177,921 )	-	( 177,921 )		
本期淨利	-	-	-	-	-	1,098,517	-	-	-	1,098,517	168,865	1,267,382		
本期其他綜合損益	六(二十一)	-	-	-	-	( 9,096 )	( 900,729 )	170,934	-	( 738,891 )	( 195,697 )	( 934,588 )		
庫藏股轉讓員工	六(十八)	-	-	98,543	-	-	-	-	141,957	240,500	-	240,500		
非控制權益減少	六(二十二)	-	-	-	-	-	-	-	-	-	( 101,231 )	( 101,231 )		
12月31日餘額	<u>\$ 5,183,462</u>	<u>\$ 1,402,318</u>	<u>\$ 101,288</u>	<u>\$ 661,919</u>	<u>\$ -</u>	<u>\$ 3,330,380</u>	<u>(\$ 597,507)</u>	<u>\$ 166,891</u>	<u>\$ -</u>	<u>\$ 10,248,751</u>	<u>\$ 1,361,906</u>	<u>\$ 11,610,657</u>		
民國106年														
1月1日餘額	\$ 5,183,462	\$ 1,402,318	\$ 101,288	\$ 661,919	\$ -	\$ 3,330,380	(\$ 597,507)	\$ 166,891	\$ -	\$ 10,248,751	\$ 1,361,906	\$ 11,610,657		
民國105年盈餘分配與指撥：	六(二十)													
提列法定盈餘公積	-	-	-	109,853	-	( 109,853 )	-	-	-	-	-	-		
提列特別盈餘公積	-	-	-	-	430,616	( 430,616 )	-	-	-	-	-	-		
現金股利	-	-	-	-	-	( 362,842 )	-	-	-	( 362,842 )	-	( 362,842 )		
本期淨利	-	-	-	-	-	690,998	-	-	-	690,998	160,633	851,631		
本期其他綜合損益	六(二十一)	-	-	-	-	( 1,014 )	( 148,413 )	82,131	-	( 67,296 )	24,037	( 43,259 )		
非控制權益減少	六(二十二)	-	-	-	-	-	-	-	-	-	( 65,410 )	( 65,410 )		
12月31日餘額	<u>\$ 5,183,462</u>	<u>\$ 1,402,318</u>	<u>\$ 101,288</u>	<u>\$ 771,772</u>	<u>\$ 430,616</u>	<u>\$ 3,117,053</u>	<u>(\$ 745,920)</u>	<u>\$ 249,022</u>	<u>\$ -</u>	<u>\$ 10,509,611</u>	<u>\$ 1,481,166</u>	<u>\$ 11,990,777</u>		

後附合併財務報表附註為本合併財務報告之一部分，請併同參閱。

董事長：盧松發

經理人：盧松發

會計主管：黃鳳安



廣宇科技股份有限公司及子公司

合併現金流量表

民國106年及105年1月1日至12月31日

單位：新台幣仟元

	附註	106年1月1日 至12月31日	105年1月1日 至12月31日
<b>營業活動之現金流量</b>			
本期稅前淨利		\$ 1,123,616	\$ 1,446,924
調整項目			
收益費損項目			
折舊費用及各項攤提		442,573	637,268
備抵呆帳提列(迴轉)數		37,748	( 8,307 )
透過損益按公允價值衡量之金融資產及負債之淨損失(利益)	六(二十四)	52,240	( 20,277 )
利息費用	六(二十六)	20,916	15,350
利息收入	六(二十三)	( 58,578 )	( 36,432 )
股利收入	六(二十三)	( 11,323 )	( 20,908 )
股份基礎給付酬勞成本	六(十八)	-	98,400
採用權益法認列之關聯企業損益之份額		( 3,453 )	15,914
處分不動產、廠房及設備(利益)損失淨額		13,189	77
處分投資利益	六(二十四)	( 46,651 )	( 1,181,010 )
減損(迴轉利益)損失	六(二十四)	( 3,313 )	296,563
與營業活動相關之資產/負債變動數			
與營業活動相關之資產之淨變動			
透過損益按公允價值衡量之金融資產及負債		( 62,941 )	( 3,761 )
應收票據淨額		11,646	( 5,808 )
應收帳款淨額		197,946	( 228,770 )
應收帳款-關係人淨額		( 1,770,226 )	( 116,959 )
其他應收款		( 35,824 )	16,233
存貨		( 621,901 )	( 195,100 )
其他流動資產		35,855	( 58,713 )
與營業活動相關之負債之淨變動			
應付帳款		297,623	1,155,228
應付帳款-關係人		192,759	1,716
其他應付款		74,626	( 2,051 )
其他流動負債		111,434	( 19,510 )
其他非流動負債		( 7,332 )	( 7,554 )
營運產生之現金(流出)流入		( 9,371 )	1,778,513
支付之所得稅		( 125,705 )	( 231,383 )
營業活動之淨現金(流出)流入		( 135,076 )	1,547,130

(續次頁)

廣宇科技股份有限公司及子公司  
合併現金流量表  
民國106年及105年1月1日至12月31日

單位：新台幣仟元

附註	106年1月1日 至12月31日	105年1月1日 至12月31日
<u>投資活動之現金流量</u>		
取得備供出售金融資產-非流動	\$ -	(\$ 80,650)
以成本衡量之金融資產淨增加	-	( 185,160)
以成本衡量之金融資產減資退回股款	六(八) 3,375	158,799
處分子公司之現金減少	六(二十九) -	( 54,860)
購置不動產、廠房及設備資產	六(二十九) ( 231,831)	( 277,408)
處分不動產、廠房及設備價款	9,663	13,022
其他金融資產增加	-	143,349
其他非流動資產(增加)減少	( 13,328)	304
收取利息	55,830	35,461
收取股利	11,323	20,908
投資活動之淨現金流出	( 164,968)	( 226,235)
<u>籌資活動之現金流量</u>		
短期借款增加(減少)	998,240	( 650,998)
償還長期借款	( 238,333)	( 476,667)
存入保證金(減少)增加	( 223)	2,004
發放現金股利	六(二十) ( 362,842)	( 177,921)
庫藏股轉讓員工	-	142,100
支付利息	( 20,595)	( 14,701)
對非控制權益發放現金股利數	六(二十二) ( 65,410)	( 101,231)
籌資活動之淨現金流入(流出)	310,837	( 1,277,414)
匯率變動對現金及約當現金之影響	( 57,538)	( 133,384)
本期現金及約當現金減少數	( 46,745)	( 89,903)
期初現金及約當現金餘額	4,533,094	4,622,997
期末現金及約當現金餘額	\$ 4,486,349	\$ 4,533,094

後附合併財務報表附註為本合併財務報告之一部分，請併同參閱。

董事長：盧松發

經理人：盧松發

會計主管：黃鳳安

廣宇科技股份有限公司及子公司  
合併財務報表附註  
民國106年度及105年度

單位：新台幣仟元  
(除特別註明者外)

一、公司沿革

廣宇科技股份有限公司(以下簡稱「本公司」)於中華民國設立，本公司及子公司(以下統稱「本集團」)主要營業項目為電子訊號線纜、連接器、電子訊號線纜附連接器、精密模具及印刷電路板等電腦週邊產品及零件之開發、製造及銷售等。

二、通過財務報告之日期及程序

本合併財務報告已於民國107年3月19日經董事會通過發布。

三、新發布及修訂準則及解釋之適用

(一)已採用金融監督管理委員會(以下簡稱「金管會」)認可之新發布、修正後國際財務報導準則之影響

下表彙列金管會認可之民國106年適用之國際財務報導準則之新發布、修正及修訂之準則及解釋：

<u>新發布/修正/修訂準則及解釋</u>	<u>國際會計準則理事會 發布之生效日</u>
國際財務報導準則第10號、第12號及國際會計準則第28號之修正「投資個體：適用合併報表之例外規定」	民國105年1月1日
國際財務報導準則第11號之修正「取得聯合營運權益之會計處理」	民國105年1月1日
國際財務報導準則第14號「管制遞延帳戶」	民國105年1月1日
國際會計準則第1號之修正「揭露倡議」	民國105年1月1日
國際會計準則第16號及第38號之修正「可接受之折舊及攤銷方法之闡釋」	民國105年1月1日
國際會計準則第16號及第41號之修正「農業：生產性植物」	民國105年1月1日
國際會計準則第19號之修正「確定福利計畫：員工提撥金」	民國103年7月1日
國際會計準則第27號之修正「單獨財務報表之權益法」	民國105年1月1日
國際會計準則第36號之修正「非金融資產可回收金額之揭露」	民國103年1月1日
國際會計準則第39號之修正「衍生工具之約務更替與避險會計之持續適用」	民國103年1月1日
國際財務報導解釋第21號「公課」	民國103年1月1日
2010-2012週期之年度改善	民國103年7月1日
2011-2013週期之年度改善	民國103年7月1日
2012-2014週期之年度改善	民國105年1月1日
本集團經評估上述準則及解釋對本集團財務狀況與財務績效並無重大影響。	

## (二)尚未採用金管會認可之新發布、修正後國際財務報導準則之影響

下表彙列金管會認可之民國 107 年適用之國際財務報導準則之新發布、修正及修訂之準則及解釋：

新發布/修正/修訂準則及解釋	國際會計準則理事會 發布之生效日
國際財務報導準則第2號之修正「股份基礎給付交易之分類及衡量」	民國107年1月1日
國際財務報導準則第4號之修正「於國際財務報導準則第4號『保險合約』下國際財務報導準則第9號『金融工具』之適用」	民國107年1月1日
國際財務報導準則第9號「金融工具」	民國107年1月1日
國際財務報導準則第15號「客戶合約之收入」	民國107年1月1日
國際財務報導準則第15號之修正「國際財務報導準則第15號『客戶合約之收入』之闡釋」	民國107年1月1日
國際會計準則第7號之修正「揭露倡議」	民國106年1月1日
國際會計準則第12號之修正「未實現損失之遞延所得稅資產之認列」	民國106年1月1日
國際會計準則第40號之修正「投資性不動產之轉列」	民國107年1月1日
國際財務報導解釋第22號「外幣交易與預收(付)對價」	民國107年1月1日
2014-2016週期之年度改善-國際財務報導準則第1號「首次採用國際財務報導準則」	民國107年1月1日
2014-2016週期之年度改善-國際財務報導準則第12號「對其他個體之權益之揭露」	民國106年1月1日
2014-2016週期之年度改善-國際會計準則第28號「投資關聯企業及合資」	民國107年1月1日

除下列所述者外，本集團經評估上述準則及解釋對本集團財務狀況與財務績效並無重大影響，相關影響金額待評估完成時予以揭露：

國際財務報導準則第9號「金融工具」

金融資產債務工具按企業之經營模式及合約現金流量特性判斷，可分類為透過損益按公允價值衡量之金融資產、透過其他綜合損益按公允價值衡量之金融資產及按攤銷後成本衡量之金融資產；金融資產權益工具分類為透過損益按公允價值衡量之金融資產，除非企業作不可撤銷之選擇將非交易目的之權益工具的公允價值認列於其他綜合損益。

本集團對於國際財務報導準則第9號(以下簡稱「IFRS 9」)係採用簡易追溯調整。本集團依照 IFRS9 提列減損損失規定評估對民國 107 年 1 月 1 日之影響彙總如下：

1. 本集團將以成本衡量之金融資產\$1,962,473 及備供出售金融資產\$1,273,561，按 IFRS9 分類規定，將非屬交易目的之權益工具作一個不可撤銷的選擇，調增透過其他綜合損益按公允價值衡量之金融資產\$3,147,310，並調增保留盈餘\$36,538 及其他權益\$53,297。

2. 本集團將備供出售金融資產\$74,808，按 IFRS9 分類規定，調增透過損益按公允價值衡量之金融資產\$74,808，並調增保留盈餘\$408 及調減其他權益\$408。
3. 本集團將無活絡市場之債務工具投資\$178,560，按 IFRS9 分類規定，調增按攤銷後成本衡量之金融資產\$178,560。

(三) 國際會計準則理事會已發布但尚未經金管會認可之國際財務報導準則之影響

下表彙列國際會計準則理事會已發布但尚未納入金管會認可之國際財務報導準則之新發布、修正及修訂之準則及解釋：

新發布/修正/修訂準則及解釋	國際會計準則理事會 發布之生效日
國際財務報導準則第9號之修正「具負補償之提前還款特性」	民國108年1月1日
國際財務報導準則第10號及國際會計準則第28號之修正「投資者與其關聯企業或合資間之資產出售或投入」	待國際會計準則理事會決定
國際財務報導準則第16號「租賃」	民國108年1月1日
國際財務報導準則第17號「保險合約」	民國110年1月1日
國際會計準則第19號之修正「計畫之修正、縮減或清償」	民國108年1月1日
國際會計準則第28號之修正「關聯企業與合資之長期權益」	民國108年1月1日
國際財務報導解釋第23號「不確定性之所得稅處理」	民國108年1月1日
2015-2017週期之年度改善	民國108年1月1日

除下列所述者外，本集團經評估上述準則及解釋對本集團財務狀況與財務績效並無重大影響，相關影響金額待評估完成時予以揭露：

國際財務報導準則第16號「租賃」

國際財務報導準則第16號「租賃」取代國際會計準則第17號「租賃」及其相關解釋及解釋公告。此準則規定承租人應認列使用權資產及租賃負債(除租賃期間短於12個月或低價值標的資產之租賃外)；出租人會計處理仍相同，按營業租賃及融資租賃兩種類型處理，僅增加相關揭露。

四、重大會計政策之彙總說明

編製本合併財務報告所採用之主要會計政策說明如下。除另有說明外，此等政策在所有報導期間一致地適用。

(一) 遵循聲明

本合併財務報告係依據證券發行人財務報告編製準則與金管會認可之國際財務報導準則、國際會計準則、解釋及解釋公告(以下簡稱 IFRSs)編製。

(二) 編製基礎

1. 除下列重要項目外，本合併財務報告係按歷史成本編製：

- (1) 按公允價值衡量之透過損益按公允價值衡量之金融資產及負債(包括衍生工具)。
- (2) 按公允價值衡量之備供出售金融資產。

(3)按公允價值衡量之現金交割股份基礎給付協議之負債。

(4)按退休基金資產減除確定福利義務現值之淨額認列之確定福利負債。

2. 編製符合 IFRSs 之財務報告需要使用一些重要會計估計，在應用本集團的會計政策過程中亦需要管理階層運用其判斷，涉及高度判斷或複雜性之項目，或涉及合併財務報告之重大假設及估計之項目，請詳附註五說明。

### (三)合併基礎

#### 1. 合併財務報告編製原則

- (1)本集團將所有子公司納入合併財務報告編製之個體。子公司指受本集團控制之個體（包括結構型個體），當本集團暴露於來自對該個體之參與之變動報酬或對該等變動報酬享有權利，且透過對該個體之權力有能力影響該等報酬時，本集團即控制該個體。子公司自本集團取得控制之日起納入合併財務報告，於喪失控制之日起終止合併。
- (2)集團內公司間之交易、餘額及未實現損益業已銷除。子公司之會計政策已作必要之調整，與本集團採用之政策一致。
- (3)損益及其他綜合損益各組成部分歸屬於母公司業主及非控制權益；綜合損益總額亦歸屬於母公司業主及非控制權益，即使因而導致非控制權益發生虧損餘額。
- (4)對子公司持股之變動若未導致喪失控制（與非控制權益之交易），係作為權益交易處理，亦即視為與業主間進行之交易。非控制權益之調整金額與所支付或收取對價之公允價值間之差額係直接認列於權益。
- (5)當集團喪失對子公司之控制，對前子公司之剩餘投資係按公允價值重新衡量，並作為原始認列金融資產之公允價值或原始認列投資關聯企業或合資之成本，公允價值與帳面金額之差額認列為當期損益。對於先前認列於其他綜合損益與該子公司有關之所有金額，將自權益重分類為損益。

#### 2. 列入合併財務報告之子公司：

名稱	名稱	業務性質	所持股權百分比		說明
			106年12月31日	105年12月31日	
廣宇科技股份有限公司	PAN- INTERNATIONAL ELECTRONICS INC. (PIU)	從事各項電子產品之進口及銷售。	100	100	
廣宇科技股份有限公司	PAN GLOBAL HOLDING CO., LTD. (PGH)	從事轉投資亞太及大陸地區事業、電子訊號線纜、連接器及電腦週邊產品生產及製造。	100	100	(2) (3) (4)
廣宇科技股份有限公司	彥揚投資股份有限公司	從事國內投資業務。	100	100	(4)

(1)列入本集團民國106年及105年度合併財務報告編製個體之子公司，其財務資訊皆經會計師查核。

(2)本集團於民國105年4月29日喪失對該子公司CYBERTAN TECHNOLOGY CORP. (CBT)及其轉投資公司富昱置業(上海)有限公司(原名：漢陽光電(上海)有限公司)之控制，請參閱附註六(九)。

(3)PGH之孫公司敢創國際商貿(深圳)有限公司已於民國106年2月註銷，認列處分投資利益\$10,227。

(4)有關上開子公司間接轉投資大陸公司資訊之揭露情形，請詳附表六。

3. 未列入合併財務報告之子公司：無此情形。

4. 子公司會計期間不同之調整及處理方式：無此情形。

5. 重大限制：無此情形。

6. 對本集團具重大性之非控制權益之子公司

本集團民國106年及105年12月31日非控制權益總額分別為\$1,481,166及\$1,361,906，下列為對本集團具重大性之非控制權益及所屬子公司之資訊：

子公司名稱	主要營業場所	非控制權益			
		106年12月31日		105年12月31日	
		金額	持股百分比	金額	持股百分比
P. I. E. INDUSTRIAL BERHAD	馬來西亞	\$ 1,410,286	49	\$ 1,286,271	49

子公司彙總性財務資訊：

資產負債表

	106年12月31日	105年12月31日
流動資產	\$ 2,923,890	\$ 2,772,851
非流動資產	854,967	868,630
流動負債	( 852,681)	( 972,069)
非流動負債	( 23,157)	( 21,673)
淨資產總額	<u>\$ 2,903,019</u>	<u>\$ 2,647,739</u>

綜合損益表

	106年度	105年度
收入	\$ 4,811,056	\$ 4,514,697
稅前淨利	446,609	430,362
所得稅費用	( 109,322)	( 85,460)
本期淨利	337,287	344,902
其他綜合損益(稅後淨額)	52,345	( 386,375)
本期綜合損益總額	<u>\$ 389,632</u>	<u>(\$ 41,473)</u>
綜合損益總額歸屬於非控制權益	<u>\$ 189,283</u>	<u>(\$ 20,147)</u>

## 現金流量表

	106年度	105年度
營業活動之淨現金流入	\$ 65,833	\$ 874,728
投資活動之淨現金(流出)流入	( 97,073)	37,466
籌資活動之淨現金流出	( 136,659)	( 1,016,416)
匯率變動對現金及約當現金之影響	( 7,048)	( 72,407)
本期現金及約當現金增加(減少)數	( 174,947)	( 176,629)
期初現金及約當現金餘額	746,145	922,774
期末現金及約當現金餘額	\$ 571,198	\$ 746,145

### (四)外幣換算

1. 本合併財務報告係以本公司之功能性貨幣「新台幣」作為表達貨幣列報。
2. 外幣交易及餘額
  - (1) 外幣交易採用交易日或衡量日之即期匯率換算為功能性貨幣，換算此等交易產生之換算差額認列為當期損益。
  - (2) 外幣貨幣性資產及負債餘額，按資產負債表日之即期匯率評價調整，因調整而產生之換算差額認列為當期損益。
  - (3) 外幣非貨幣性資產及負債餘額，屬透過損益按公允價值衡量者，按資產負債表日之即期匯率評價調整，因調整而產生之兌換差額認列為當期損益；屬透過其他綜合損益按公允價值衡量者，按資產負債表日之即期匯率評價調整，因調整而產生之兌換差額認列於其他綜合損益項目；屬非按公允價值衡量者，則按初始交易日之歷史匯率衡量。
  - (4) 所有兌換損益在損益表之「其他利益及損失」列報。
3. 國外營運機構之換算
  - (1) 功能性貨幣與表達貨幣不同之所有集團個體及關聯企業，其經營結果和財務狀況以下列方式換算為表達貨幣：
    - A. 表達於每一資產負債表之資產及負債係以該資產負債表日即期匯率換算；
    - B. 表達於每一綜合損益表之收益及費損係以當期平均匯率換算；及
    - C. 所有因換算而產生之兌換差額認列為其他綜合損益。
    - D. 當部分處分或出售之國外營運機構為子公司時，係按比例將認列為其他綜合損益之累計兌換差額重新歸屬予該國外營運機構之非控制權益。惟當本集團即使仍保留對前子公司之部分權益，但已喪失對國外營運機構屬子公司之控制，則係以處分對國外營運機構之全部權益處理。
  - (2) 收購國外個體產生之商譽及公允價值調整視為該國外個體之資產及負債，並按期末匯率換算。



## (五) 資產負債區分流動及非流動之分類標準

### 1. 資產符合下列條件之一者，分類為流動資產：

- (1) 預期將於正常營業週期中實現該資產，或意圖將其出售或消耗者。
- (2) 主要為交易目的而持有者。
- (3) 預期於資產負債表日後十二個月內實現者。
- (4) 現金或約當現金，但於資產負債表日後至少十二個月交換或用以清償負債受到限制者除外。

本集團將所有不符合上述條件之資產分類為非流動。

### 2. 負債符合下列條件之一者，分類為流動負債：

- (1) 預期將於正常營業週期中清償者。
- (2) 主要為交易目的而持有者。
- (3) 預期於資產負債表日後十二個月內到期清償者。
- (4) 不能無條件將清償期限遞延至資產負債表日後至少十二個月者。負債之條款，可能依交易對方之選擇，以發行權益工具而導致清償者，不影響其分類。

本集團將所有不符合上述條件之負債分類為非流動。

## (六) 約當現金

約當現金係指短期並具高度流動性之投資，該投資可隨時轉換成定額現金且價值變動之風險甚小。定期存款符合前述定義且其持有目的係為滿足營運上之短期現金承諾者，分類為約當現金。

## (七) 透過損益按公允價值衡量之金融資產

1. 透過損益按公允價值衡量之金融資產係指持有供交易之金融資產。金融資產若在取得時主要係為短期內出售，則分類為持有供交易之金融資產。衍生工具除依避險會計被指定為避險項目外，均分類為持有供交易之金融資產。
2. 本集團對於符合交易慣例之透過損益按公允價值衡量之金融資產係採用交易日會計。
3. 透過損益按公允價值衡量之金融資產，於原始認列時按公允價值衡量，相關交易成本則認列為當期損益。續後按公允價值衡量，其公允價值之變動認列於當期損益。

## (八) 備供出售金融資產

1. 備供出售金融資產係指定為備供出售或未被分類為任何其他類別之非衍生金融資產。
2. 本集團對於符合交易慣例之備供出售金融資產係採用交易日會計。
3. 備供出售金融資產於原始認列時按其公允價值加計交易成本衡量，續後按公允價值衡量，其公允價值之變動認列於其他綜合損益。對於持有無活絡市場公開報價之權益工具投資，或與此種無活絡市場公開報價權益工具

連結且須以交付該等權益工具交割之衍生工具，當其公允價值無法可靠衡量時，本集團將其列報為「以成本衡量之金融資產」。

#### (九) 金融資產減損

1. 本集團於每一資產負債表日，評估是否已經存在減損之任何客觀證據，該證據顯示某一或一組金融資產於原始認列後發生一項或多項事項（即「損失事項」），且該損失事項對一金融資產或一組金融資產之估計未來現金流量具有能可靠估計之影響。
2. 本集團用以決定是否存在減損損失之客觀證據如下：
  - (1) 發行人或債務人之重大財務困難；
  - (2) 違約，諸如利息或本金支付之延滯或不償付；
  - (3) 本集團因與債務人財務困難相關之經濟或法律理由，給予債務人原不可能考量之讓步；
  - (4) 債務人將進入破產或其他財務重整之可能性大增；
  - (5) 由於財務困難而使該金融資產之活絡市場消失；
  - (6) 可觀察到之資料顯示，一組金融資產之估計未來現金流量於該等資產原始認列後發生可衡量之減少，雖然該減少尚無法認定係屬該組中之某個別金融資產，該等資料包括該組金融資產之債務人償付狀況之不利變化，或與該組金融資產中資產違約有關之全國性或區域性經濟情況；
  - (7) 發行人所處營運之技術、市場、經濟或法令環境中所發生具不利影響之重大改變的資訊，且該證據顯示可能無法收回該權益投資之投資成本；或
  - (8) 權益工具投資之公允價值大幅或持久性下跌至低於成本。
3. 本集團經評估當已存在減損之客觀證據，且已發生減損損失時，按以下方式處理：
  - (1) 以成本衡量之金融資產  
係以該資產帳面金額與估計未來現金流量按類似金融資產之現時市場報酬率折現之現值間之差額，認列減損損失於當期損益。此類減損損失續後不得迴轉。認列減損損失之金額係直接自資產之帳面金額調整。
  - (2) 備供出售金融資產  
係以該資產之取得成本（減除任何已償付之本金及攤銷數）與現時公允價值間之差額，再減除該金融資產先前列入損益之減損損失，自其他綜合損益重分類至當期損益。屬債務工具投資者，當其公允價值於後續期間增加，且該增加能客觀地連結至減損損失認列後發生之事項，則該減損損失於當期損益迴轉。屬權益工具投資者，其已認列於損益之減損損失不得透過當期損益迴轉。認列及迴轉減損損失之金額係直接自資產之帳面金額調整。

#### (十) 金融資產之除列

本集團於符合下列情況之一時，將除列金融資產：

1. 收取來自金融資產現金流量之合約權利失效。
2. 移轉收取金融資產現金流量之合約權利，且業已移轉金融資產所有權之幾乎所有風險及報酬。
3. 移轉收取金融資產現金流量之合約權利，惟未保留對金融資產之控制。

#### (十一) 應收租賃款/營業租賃(出租人)

1. 依據租賃契約之條件，當租賃所有權之幾乎所有風險與報酬由承租人承擔時，分類為融資租賃。

(1) 於租賃開始時，按租賃投資淨額(包含原始直接成本)認列為「應收租賃款」，應收租賃款總額與現值間之差額認列為「融資租賃之未賺得融資收益」。

(2) 後續採有系統及合理之基礎將融資收益分攤於租賃期間，以反映出出租人持有租賃投資淨額之固定報酬率。

(3) 與期間相關之租賃給付(不包括服務成本)沖減租賃投資總額，以減少本金及未賺得融資收益。

2. 營業租賃之租賃收益扣除給予承租人之任何誘因，於租賃期間內按直線法攤銷認列為當期損益。

#### (十二) 存貨

存貨按成本與淨變現價值孰低者衡量，成本依加權平均法決定。製成品及在製品之成本包括原料、直接人工、其他直接成本及生產相關之製造費用(按正常產能分攤)，惟不包括借款成本。比較成本與淨變現價值孰低時，採逐項比較法，淨變現價值係指在正常營業過程中之估計售價減除至完工尚須投入之估計成本及相關變動銷售費用後之餘額。

#### (十三) 採用權益法之投資/關聯企業

1. 關聯企業指所有本集團對其有重大影響而無控制之個體，一般係直接或間接持有其 20% 以上表決權之股份。本集團對關聯企業之投資採用權益法處理，取得時依成本認列。

2. 本集團對關聯企業取得後之損益份額認列為當期損益，對其取得後之其他綜合損益份額則認列為其他綜合損益。如本集團對任一關聯企業之損失份額等於或超過其在該關聯企業之權益(包括任何其他無擔保之應收款)，本集團不認列進一步之損失，除非本集團對該關聯企業發生法定義務、推定義務或已代其支付款項。

3. 當關聯企業發生非損益及其他綜合損益之權益變動且不影響對關聯企業之持股比例時，本集團將歸屬於本集團可享有關聯企業份額下之權益變動按持股比例認列為「資本公積」。

4. 本集團與關聯企業間交易所產生之未實現損益業已依其對關聯企業之權益比例銷除；除非證據顯示該交易所轉讓之資產已減損，否則未實現損失亦予以銷除。關聯企業之會計政策已作必要之調整，與本集團採用之政策一致。
5. 關聯企業增發新股時，若本集團未按比例認購或取得，致使投資比例發生變動但仍對其有重大影響，該股權淨值變動之增減數係調整「資本公積」及「採用權益法之投資」。若致使投資比例下降者，除上述調整外，與該所有權權益之減少有關而先前已認列於其他綜合損益之利益或損失，且該利益或損失於處分相關資產或負債時須被重分類至損益者，依減少比例重分類至損益。
6. 當集團喪失對關聯企業之重大影響，對原關聯企業之剩餘投資係按公允價值重新衡量，公允價值與帳面金額之差額認列為當期損益。
7. 當集團處分關聯企業時，如喪失對該關聯企業之重大影響，對於先前認列於其他綜合損益與該關聯企業有關之所有金額，其會計處理與本集團若直接處分相關資產或負債之基礎相同，亦即如先前認列為其他綜合損益之利益或損失，於處分相關資產或負債時將被重分類為損益，則當喪失對關聯企業之重大影響時，將該利益或損失自權益重分類為損益。如仍對該關聯企業有重大影響，僅按比例將先前在其他綜合損益中認列之金額依上述方式轉出。

(十四) 不動產、廠房及設備

1. 不動產、廠房及設備係以取得成本為入帳基礎，並將購建期間之有關利息資本化。
2. 後續成本只有在與該項目有關之未來經濟效益很有可能流入本集團，且該項目之成本能可靠衡量時，才包括在資產之帳面金額或認列為一項單獨資產。被重置部分之帳面金額應除列。所有其他維修費用於發生時認列為當期損益。
3. 不動產、廠房及設備之後續衡量採成本模式，除土地不提折舊外，其他按估計耐用年限以直線法計提折舊。不動產、廠房及設備各項組成若屬重大，則單獨提列折舊。
4. 本集團於每一財務年度結束日對各項資產之殘值、耐用年限及折舊方法進行檢視，若殘值及耐用年限之預期值與先前之估計不同時，或資產所含之未來經濟效益之預期消耗型態已有重大變動，則自變動發生日起依國際會計準則第8號「會計政策、會計估計變動及錯誤」之會計估計變動規定處理。各項資產之耐用年限如下：

房屋及建築	20年~40年
機器設備	2年~10年
其他	2年~10年

#### (十五) 營業租賃(承租人)

營業租賃之給付扣除自出租人收取之任何誘因，於租賃期間內按直線法攤銷認列為當期損益。

#### (十六) 投資性不動產

投資性不動產以取得成本認列，後續衡量採成本模式。除土地外，按估計耐用年限以直線法提列折舊，耐用年限為 20~40 年。

#### (十七) 無形資產

商譽係因企業合併採收購法而產生。

#### (十八) 非金融資產減損

1. 本集團於資產負債表日針對有減損跡象之資產，估計其可回收金額，當可回收金額低於其帳面價值時，則認列減損損失。可回收金額係指一項資產之公允價值減處分成本或其使用價值，兩者較高者。除商譽外，當以前年度已認列資產減損之情況不存在或減少時，則迴轉減損損失，惟迴轉減損損失而增加之資產帳面金額，不超過該資產若未認列減損損失情況下減除折舊或攤銷後之帳面金額。
2. 商譽定期估計其可回收金額。當可回收金額低於其帳面價值時，則認列減損損失。商譽減損之減損損失於以後年度不予迴轉。
3. 商譽為減損測試之目的，分攤至現金產生單位。此項分攤是依據營運部門辨認，將商譽分攤至預期可從產生商譽之企業合併而受益之現金產生單位或現金產生單位群組。

#### (十九) 金融負債之除列

本集團於合約所載之義務履行、取消或到期時，除列金融負債。

#### (二十) 員工福利

##### 1. 短期員工福利

短期員工福利係以預期支付之非折現金額衡量，並於相關服務提供時認列為費用。

##### 2. 退休金

###### (1) 確定提撥計畫

對於確定提撥計畫，係依權責發生基礎將應提撥之退休基金數額認列為當期之退休金成本。預付提撥金於可退還現金或減少未來給付之範圍內認列為資產。

###### (2) 確定福利計畫

A. 確定福利計畫下之淨義務係以員工當期或過去服務所賺得之未來福利金額折現計算，並以資產負債表日之確定福利義務現值減除計畫資產之公允價值。確定福利淨義務每年由精算師採用預計單位福利法計算，折現率則參考資產負債表日與確定福利計畫之

貨幣及期間一致之高品質公司債之市場殖利率決定；在高品質公司債無深度市場之國家，係使用政府公債（於資產負債表日）之市場殖利率。

B. 確定福利計畫產生再衡量數於發生當期認列於其他綜合損益，並表達於保留盈餘。

C. 前期服務成本之相關費用立即認列為損益。

### 3. 員工酬勞及董事酬勞

員工酬勞及董事酬勞係於具法律或推定義務且金額可合理估計時，認列為費用及負債。

## (二十一) 所得稅

1. 所得稅費用包含當期及遞延所得稅。除與列入其他綜合損益或直接列入權益之項目有關之所得稅分別列入其他綜合損益或直接列入權益外，所得稅係認列於損益。
2. 本集團依據營運及產生應課稅所得之所在國家在資產負債表日已立法或已實質性立法之稅率計算當期所得稅。管理階層就適用所得稅相關法規定期評估所得稅申報之狀況，並在適用情況下根據預期須向稅捐機關支付之稅款估列所得稅負債。未分配盈餘依所得稅法加徵 10% 之所得稅，嗣盈餘產生年度之次年度於股東會通過盈餘分派案後，始就實際盈餘之分派情形，認列 10% 之未分配盈餘所得稅費用。
3. 遞延所得稅採用資產負債表法，按資產及負債之課稅基礎與其於合併資產負債表之帳面金額所產生之暫時性差異認列。源自於原始認列之商譽所產生之遞延所得稅負債則不予認列，若遞延所得稅源自於交易（不包括企業合併）中對資產或負債之原始認列，且在交易當時未影響會計利潤或課稅所得（課稅損失），則不予認列。若投資子公司及關聯企業產生之暫時性差異，本集團可以控制暫時性差異迴轉之時點，且暫時性差異很有可能於可預見之未來不會迴轉者則不予認列。遞延所得稅採用在資產負債表日已立法或已實質性立法，並於有關之遞延所得稅資產實現或遞延所得稅負債清償時預期適用之稅率（及稅法）為準。
4. 遞延所得稅資產於暫時性差異很有可能用以抵減未來應課稅所得之範圍內認列，並於每一資產負債表日重評估未認列及已認列之遞延所得稅資產。
5. 當有法定執行權將所認列之當期所得稅資產及負債金額互抵且有意圖以淨額基礎清償或同時實現資產及清償負債時，始將當期所得稅資產及當期所得稅負債互抵；當有法定執行權將當期所得稅資產及當期所得稅負債互抵，且遞延所得稅資產及負債由同一稅捐機關課徵所得稅之同一納稅主體、或不同納稅主體產生但各主體意圖以淨額基礎清償或同時實現資產及清償負債時，始將遞延所得稅資產及負債互抵。

## (二十二) 庫藏股

本公司買回已發行股票時，將所支付之對價包括任何可直接歸屬之增額成本以稅後淨額認列為股東權益之減項。買回之股票後續再發行時，所收取之對價扣除任何可直接歸屬之增額成本及所得稅影響後與帳面價值之差額認列為股東權益之調整。

## (二十三) 股利分配

分派予本公司股東之股利於本公司股東會決議分派股利時於財務報告認列，分派現金股利認列為負債，分派股票股利則認列為待分配股票股利，並於發行新股基準日時轉列普通股。

## (二十四) 收入認列

本集團製造並銷售 3C 相關產品。收入係正常營業活動中對集團外顧客銷售商品已收或應收對價之公允價值，以扣除營業稅、銷貨退回、數量折扣及折讓之淨額表達。商品銷售於商品交付予買方、銷貨金額能可靠衡量且未來經濟效益很有可能流入企業時認列收入。當與所有權相關之重大風險與報酬已移轉予顧客，本集團對商品既不持續參與管理亦未維持有效控制且顧客根據銷售合約接受商品，或有客觀證據顯示所有接受條款均已符合時，商品交付方屬發生。

## (二十五) 營運部門

本集團營運部門資訊與提供給主要營運決策者之內部管理報告採一致之方式報導。主要營運決策者負責分配資源予營運部門並評估其績效。

## 五、重大會計判斷、估計及假設不確性之主要來源

本集團編製本合併財務報告時，管理階層已運用其判斷以決定所採用之會計政策，並依據資產負債表日當時之情況對於未來事件之合理預期以作出會計估計及假設。所作出之重大會計估計與假設可能與實際結果存有差異，將考量歷史經驗及其他因子持續評估及調整。該等估計及假設具有導致資產及負債帳面金額於下個財務年度重大調整之風險。請詳下列對重大會計判斷、估計與假設不確定性之說明：

### (一) 會計政策採用之重要判斷

#### 1. 收入總額或淨額認列

本集團依據交易型態及其經濟實質是否暴露於與銷售商品或提供勞務有關之重大風險與報酬，判斷本集團係為該項交易之主理人或代理人。當暴露於銷售商品或提供勞務之重大風險與報酬時，為該項交易之主理人，以應收或已收之經濟效益總額認列收入，若判斷為交易之代理人時，則認列交易淨額為收入。

本集團對某些客戶之收入認列，經判斷符合下列主理人特性之指標，採總額認列收入：

- (1) 對提供商品或勞務負有主要責任
- (2) 承擔存貨風險

### (3)承擔顧客之信用風險

#### 2. 以成本衡量之金融資產

本集團所持有之無市場報價權益工具由於較近期可取得之資訊並不足以決定公允價值而無法可靠衡量，故將該項投資分類為「以成本衡量金融資產」。

#### (二)重要會計估計及假設

本集團所作之會計估計係依據資產負債表日當時之情況對於未來事件之合理預期，惟實際結果可能與估計存有差異，對於下個財務年度之資產及負債可能會有重大調整帳面金額之風險的估計及假設，請詳以下說明：

##### 存貨之評價

由於存貨須以成本與淨變現價值孰低者計價，故本集團必須運用判斷及估計決定資產負債表日存貨之淨變現價值。由於科技快速變遷，本集團評估資產負債表日存貨因正常損耗、過時陳舊或無市場銷售價值之金額，並將存貨成本沖減至淨變現價值。此存貨評價主要係依未來特定期間內之產品需求為估計基礎，故可能產生重大變動。

#### 六、重要會計項目之說明

##### (一)現金及約當現金

	106年12月31日	105年12月31日
庫存現金及週轉金	\$ 1,808	\$ 1,792
支票存款及活期存款	2,649,731	2,151,551
定期存款	1,834,810	2,379,751
	<u>\$ 4,486,349</u>	<u>\$ 4,533,094</u>

本集團往來之金融機構信用品質良好，且本集團與多家金融機構往來以分散信用風險，預期發生違約之可能性甚低。

##### (二)透過損益按公允價值衡量之金融資產/負債

項 目	106年12月31日	105年12月31日
流動項目：		
持有供交易之金融資產		
開放型基金	\$ 69,198	\$ 27,462
換匯換利合約	-	18,887
	<u>\$ 69,198</u>	<u>\$ 46,349</u>
持有供交易之金融負債		
換匯換利合約	\$ 10,954	\$ -

1. 本集團持有之金融商品於民國 106 年及 105 年度分別認列淨損失 \$52,240 及淨利益 \$20,277。



2. 有關非避險之衍生金融資產/負債之交易及合約資訊說明如下：

106年12月31日

衍生金融負債	合約金額		契約期間
	(名目本金)(仟元)		
流動項目：			
換匯換利合約	TWD(BUY)	1,731,372	106/09~107/04
	USD(SELL)	57,500	106/09~107/04
105年12月31日			

衍生金融資產	合約金額		契約期間
	(名目本金)(仟元)		
流動項目：			
換匯換利合約	TWD(BUY)	627,700	105/09~106/03
	USD(SELL)	20,000	

本集團簽訂換匯換利合約，係為滿足資金調度之所需。換匯方面，於期初、期末將兩種貨幣之本金以相同匯率互換，故無匯率風險。換利方面，規避營運資金之利率風險，採兩幣別間之固定利率交換固定利率，無利率波動風險。

3. 本集團未有將透過損益按公允價值衡量之金融資產/負債提供質押之情形。

(三) 應收帳款

	106年12月31日	105年12月31日
應收帳款	\$ 2,578,314	\$ 2,770,545
減：備抵呆帳	( 67,315)	( 28,084)
	<u>\$ 2,510,999</u>	<u>\$ 2,742,461</u>

本集團並未持有任何的擔保品。

(四) 其他應收款

	106年12月31日	105年12月31日
應收退稅款	\$ 129,196	\$ 106,101
應收代付款	12,770	15,776
應收利息	5,213	2,465
其他	33,672	25,727
	<u>\$ 180,851</u>	<u>\$ 150,069</u>

本集團於民國 103 年度出售 SMS 全部持股計 48.01%予非關係人 LE ZHIWAN RANCH HOLDING INVESTMENT LIMITED，出售價款為美金 19,240 仟元。依雙方簽訂之股份買賣契約書，買賣價金共分四期收取，並將 SMS 股票設質予本集團以作為應收價款之擔保。截至民國 105 年 12 月 31 日止，本集團評估尚未收取之出售投資款因債務人財務困難，已全數提列減損損失 \$113,028，於民國 106 年第一季收回 \$3,109 表列「其他利益及損失」。

(五)存貨

	106年12月31日		
	成本	備抵評價損失	帳面金額
原料	\$ 1,203,258	(\$ 59,546)	\$ 1,143,712
在製品	619,730	( 18,418)	601,312
製成品	607,181	( 25,629)	581,552
	<u>\$ 2,430,169</u>	<u>(\$ 103,593)</u>	<u>\$ 2,326,576</u>

	105年12月31日		
	成本	備抵評價損失	帳面金額
原料	\$ 860,748	(\$ 110,626)	\$ 750,122
在製品	461,100	( 29,464)	431,636
製成品	545,697	( 39,741)	505,956
	<u>\$ 1,867,545</u>	<u>(\$ 179,831)</u>	<u>\$ 1,687,714</u>

本集團當期認列為費損之存貨成本：

	106年度	105年度
已出售存貨成本	\$ 24,186,922	\$ 17,003,837
存貨(回升利益)評價損失	( 75,543)	36,907
出售下腳及廢料收入	( 58,929)	( 86,480)
	<u>\$ 24,052,450</u>	<u>\$ 16,954,264</u>

本集團民國 106 年度因出售部分淨變現價值低於成本之存貨，故存貨淨變現價值回升。

(六)其他流動資產

	106年12月31日	105年12月31日
留抵稅額	\$ 35,875	\$ 62,737
預付費用	52,726	19,974
預付貨款	7,991	40,422
三個月以上到期之定期存款	-	9,282
其他	9,397	11,291
	<u>\$ 105,989</u>	<u>\$ 143,706</u>

(七)備供出售金融資產-非流動

項目	106年12月31日	105年12月31日
上市櫃公司股票	\$ 1,024,947	\$ 1,024,947
私募基金	74,400	80,625
備供出售金融資產評價調整	249,022	166,891
	<u>\$ 1,348,369</u>	<u>\$ 1,272,463</u>

本集團於民國 106 年及 105 年度因公允價值變動認列於其他綜合損益之情形，請參閱附註六(二十一)其他權益項目。

(八) 以成本衡量之金融資產-非流動

<u>項 目</u>	<u>106年12月31日</u>	<u>105年12月31日</u>
非上市櫃公司股票	\$ 1,783,913	\$ 288,041
普通公司債	178,560	193,500
	<u>\$ 1,962,473</u>	<u>\$ 481,541</u>

1. 本集團持有上開股票投資依據投資之意圖應分類為備供出售金融資產，惟因該標的非於活絡市場公開交易，且無法取得足夠之類似公司之產業資訊及被投資公司之相關財務資訊，因此無法合理可靠衡量該些標的之公允價值，因此分類為「以成本衡量之金融資產-非流動」。
2. 被投資公司普訊創業投資於民國 106 年及 105 年度分別辦理減資退回股款\$3,375及\$1,055。另FSK HOLDINGS LIMITED於民國 105 年第一季辦理減資退回股款\$157,744(港幣 37,100 仟元)。
3. 被投資公司 CYBERTAN TECHNOLOGY CORP. 民國 106 年第一季由採用權益法之投資轉列「以成本衡量之金融資產-非流動」，相關資訊請詳附註六(九)。
4. 本集團民國 106 年及 105 年 12 月 31 日以成本衡量之金融資產未有提供質押之情況。
5. 本集團民國 105 年度評估上開部份股票投資之價值業已減損，故提列減損損失\$183,535(表列「其他利益及損失」)。

(九) 採用權益法之投資

	<u>106年12月31日</u>	<u>105年12月31日</u>
CYBERTAN TECHNOLOGY CORP. (CBT)	\$ -	\$ 1,503,157

1. 本集團重大關聯企業之基本資訊如下：

<u>公司名稱</u>	<u>主要營業場所</u>	<u>105年12月31日</u>	<u>關係之性質</u>	<u>衡量方法</u>
CYBERTAN TECHNOLOGY CORP. (CBT)	英屬維京群島	20.23%	持有20% 以上表決權	權益法

2. 本集團重大關聯企業之彙總性財務資訊如下：

	<u>CYBERTAN TECHNOLOGY CORP. (CBT)</u>	
	<u>105年12月31日</u>	
流動資產	\$	326,603
非流動資產		6,043,782
流動負債	(	7,666)
淨資產總額	\$	<u>6,362,719</u>
占關聯企業淨資產之份額	\$	1,287,228
土地使用權增值		215,929
關聯企業帳面價值	\$	<u>1,503,157</u>

### 綜合損益表

	CYBERTAN TECHNOLOGY CORP. (CBT)	
	105年度	
收入	\$	-
繼續營業單位本期淨利	(\$	74,887)
其他綜合損益(稅後淨額)	(	493,041)
本期綜合損益總額	(\$	567,928)
自關聯企業收取之股利	\$	-

3. 本集團 100%投資之子公司 CYBERTAN TECHNOLOGY CORP. (CBT) 100%持有之富昱置業(上海)有限公司(富昱置業)為配合大陸上海土地轉型作業，於民國 104 年 8 月 13 日經董事會決議邀請鴻海精密工業股份有限公司共同合作參與並辦理增資開發經營，由鴻海公司 100%投資之子公司 FOXCONN (FAR EAST) LTD. 透過 CBT 增資富昱置業並取得半數以上之股權，增資價款預計為美金 450,000 仟元。鴻海公司民國 105 年 4 月 29 日已注入增資款項美金 200,000 仟元，增資後本集團持有 CBT 20.23%股權，對其喪失控制力轉列採用權益法之投資，並按喪失控制日之公允價值認列對前子公司之剩餘投資，本集團因而認列\$1,024,025 之利益，另對其先前認列之其他綜合利益\$156,985 重分類為損益，合計認列處分投資利益\$1,181,010。與該前子公司相關之現金流量資訊，請詳附註六(二十九)。

民國 106 年 1 月 13 日鴻海集團再注入增資款項美金 50,000 仟元，增資後本集團持有 CBT 16.87%股權，對其喪失影響力並轉列「以成本衡量之金融資產—非流動」計\$1,544,506，並按喪失影響之公允價值認列處分利益\$36,424(表列「其他利益及損失」)。

(十) 不動產、廠房及設備

	土地	房屋 及建築	機器設備	其他	未完工程 及待驗設備	合計
106年1月1日						
成本	\$ 23,689	\$ 616,509	\$ 4,277,889	\$ 802,401	\$ 200,281	\$ 5,920,769
累計折舊	-	( 278,145)	( 2,902,496)	( 588,592)	-	( 3,769,233)
	<u>\$ 23,689</u>	<u>\$ 338,364</u>	<u>\$ 1,375,393</u>	<u>\$ 213,809</u>	<u>\$ 200,281</u>	<u>\$ 2,151,536</u>
106年						
1月1日	\$ 23,689	\$ 338,364	\$ 1,375,393	\$ 213,809	\$ 200,281	\$ 2,151,536
增添	-	7,151	141,865	19,195	90,243	258,454
處分	-	-	( 16,597)	( 4,217)	-	( 20,814)
移轉	-	-	141,989	5,656	( 162,934)	( 15,289)
折舊費用	-	( 28,387)	( 327,561)	( 65,764)	-	( 421,712)
淨兌換差額	71	4,013	( 14,143)	( 3,860)	( 461)	( 14,380)
12月31日	<u>\$ 23,760</u>	<u>\$ 321,141</u>	<u>\$ 1,300,946</u>	<u>\$ 164,819</u>	<u>\$ 127,129</u>	<u>\$ 1,937,795</u>
106年12月31日						
成本	\$ 23,760	\$ 626,368	\$ 4,404,904	\$ 665,949	\$ 127,129	\$ 5,848,110
累計折舊	-	( 305,227)	( 3,103,958)	( 501,130)	-	( 3,910,315)
	<u>\$ 23,760</u>	<u>\$ 321,141</u>	<u>\$ 1,300,946</u>	<u>\$ 164,819</u>	<u>\$ 127,129</u>	<u>\$ 1,937,795</u>
		房屋			未完工程	
	土地	及建築	機器設備	其他	及待驗設備	合計
105年1月1日						
成本	\$ 23,754	\$ 711,277	\$ 4,707,623	\$ 932,742	\$ 238,469	\$ 6,613,865
累計折舊	-	( 280,310)	( 2,803,205)	( 575,860)	-	( 3,659,375)
	<u>\$ 23,754</u>	<u>\$ 430,967</u>	<u>\$ 1,904,418</u>	<u>\$ 356,882</u>	<u>\$ 238,469</u>	<u>\$ 2,954,490</u>
105年						
1月1日	\$ 23,754	\$ 430,967	\$ 1,904,418	\$ 356,882	\$ 238,469	\$ 2,954,490
增添	-	8,977	145,404	14,293	76,966	245,640
處分	-	-	( 12,078)	( 1,021)	-	( 13,099)
移轉	-	26,599	17,572	8,920	( 96,720)	( 43,629)
折舊費用	-	( 25,210)	( 475,459)	( 105,004)	-	( 605,673)
喪失前子公 司控制力 影響數	-	-	-	( 36,818)	-	( 36,818)
淨兌換差額	( 65)	( 102,969)	( 204,464)	( 23,443)	( 18,434)	( 349,375)
12月31日	<u>\$ 23,689</u>	<u>\$ 338,364</u>	<u>\$ 1,375,393</u>	<u>\$ 213,809</u>	<u>\$ 200,281</u>	<u>\$ 2,151,536</u>
105年12月31日						
成本	\$ 23,689	\$ 616,509	\$ 4,277,889	\$ 802,401	\$ 200,281	\$ 5,920,769
累計折舊	-	( 278,145)	( 2,902,496)	( 588,592)	-	( 3,769,233)
	<u>\$ 23,689</u>	<u>\$ 338,364</u>	<u>\$ 1,375,393</u>	<u>\$ 213,809</u>	<u>\$ 200,281</u>	<u>\$ 2,151,536</u>

本集團不動產、廠房及設備之質押說明請參閱附註八。

(十一)投資性不動產

	<u>土地</u>	<u>房屋及建築</u>	<u>合計</u>
106年1月1日			
成本	\$ 95,971	\$ 399,452	\$ 495,423
累計折舊及減損	-	( 262,321)	( 262,321)
	<u>\$ 95,971</u>	<u>\$ 137,131</u>	<u>\$ 233,102</u>
<u>106年</u>			
1月1日	\$ 95,971	\$ 137,131	\$ 233,102
折舊費用	-	( 8,441)	( 8,441)
淨兌換差額	1,946	2,029	3,975
12月31日	<u>\$ 97,917</u>	<u>\$ 130,719</u>	<u>\$ 228,636</u>
106年12月31日			
成本	\$ 97,917	\$ 405,968	\$ 503,885
累計折舊及減損	-	( 275,249)	( 275,249)
	<u>\$ 97,917</u>	<u>\$ 130,719</u>	<u>\$ 228,636</u>
	<u>土地</u>	<u>房屋及建築</u>	<u>合計</u>
105年1月1日			
成本	\$ 104,046	\$ 437,662	\$ 541,708
累計折舊及減損	-	( 262,164)	( 262,164)
	<u>\$ 104,046</u>	<u>\$ 175,498</u>	<u>\$ 279,544</u>
<u>105年</u>			
1月1日	\$ 104,046	\$ 175,498	\$ 279,544
折舊費用	-	( 9,048)	( 9,048)
淨兌換差額	( 8,075)	( 29,319)	( 37,394)
12月31日	<u>\$ 95,971</u>	<u>\$ 137,131</u>	<u>\$ 233,102</u>
105年12月31日			
成本	\$ 95,971	\$ 399,452	\$ 495,423
累計折舊及減損	-	( 262,321)	( 262,321)
	<u>\$ 95,971</u>	<u>\$ 137,131</u>	<u>\$ 233,102</u>

1. 投資性不動產之租金收入及直接營運費用：

	<u>106年度</u>	<u>105年度</u>
投資性不動產之租金收入	\$ 37,704	\$ 41,766
當期產生租金收入之投資性不動產所發生之直接營運費用	\$ 8,441	\$ 9,048

2. 本集團持有之投資性不動產於民國106年及105年12月31日之公允價值分別為\$409,471及\$405,071，係取得市場成交行情資訊以比較法進行評估之評價結果屬第三等級公允價值。

3. 本集團投資性不動產之質押說明請參閱附註八。

(十二) 無形資產-商譽

	<u>106年12月31日</u>	<u>105年12月31日</u>
期初餘額	\$ 38,799	\$ 73,784
喪失子公司控制力減少數	-	( 31,309)
淨兌換差額	( 163)	( 3,676)
期末餘額	<u>\$ 38,636</u>	<u>\$ 38,799</u>

上開無形資產-商譽主係本集團於民國 101 年度採收購法合併 EAST HONEST HOLDINGS LIMITED，並間接取得該公司轉投資之大陸子公司宏華勝精密電子(煙台)有限公司而產生。

(十三) 其他非流動資產

	<u>106年12月31日</u>	<u>105年12月31日</u>
土地使用權	\$ 141,747	\$ 144,144
其他	51,529	48,519
	<u>\$ 193,276</u>	<u>\$ 192,663</u>

本集團於民國106年及105年度分別認列上述土地使用權之租金費用為\$4,282及\$12,207。

(十四) 短期借款

<u>借款性質</u>	<u>106年12月31日</u>	<u>利率區間</u>	<u>擔保品</u>
銀行借款-信用借款	<u>\$ 1,478,240</u>	0.88%~2.23%	無
<u>借款性質</u>	<u>105年12月31日</u>	<u>利率區間</u>	<u>擔保品</u>
銀行借款-信用借款	<u>\$ 480,000</u>	0.79%	無

(十五) 其他應付款

	<u>106年12月31日</u>	<u>105年12月31日</u>
應付薪資、獎金及員工酬勞	\$ 404,563	\$ 383,902
應付修繕費	88,456	63,933
應付設備款	74,001	47,083
應付消耗用品	61,313	77,302
應付勞務費	60,143	16,423
應付租金	52,416	19,279
應付加工費	36,132	35,515
其他	160,297	205,435
	<u>\$ 937,321</u>	<u>\$ 848,872</u>

## (十六) 長期借款

貸款機構	借款期間及還款方式	利率區間	擔保品	105年12月31日
台北富邦商業銀行等 6家銀行聯貸	101/3/30~106/3/30	1.59%	無	\$ 238,333
減：聯貸銀行主辦費				( 300)
				238,033
減：一年內到期部分				( 238,033)
				\$ -

1. 本公司向台北富邦商業銀行、第一商業銀行、彰化商業銀行、台新國際商業銀行、兆豐國際商業銀行及中國信託商業銀行六家銀行共同聯貸，以台北富邦商業銀行為聯貸管理銀行，借款額度為\$2,400,000。
2. 上開借款以民國101年3月30日首次動撥日起算屆滿三十個月之日償還第一期應攤還之本金，餘以每六個月為一期，共分六期平均攤還，並於民國106年3月全數到期清償完畢。
3. 依聯貸合約規定，於授信期間內本集團之半年度及年度合併財務報告須維持所約定之財務比率。本集團民國105年半年度及年度財務報告各項財務比率均符合前述之規定。

## (十七) 退休金

### 1. 確定福利退休辦法

(1) 本公司及台捷電子股份有限公司(以下簡稱台捷公司)依據「勞動基準法」之規定，訂有確定福利之退休辦法，適用於民國94年7月1日實施「勞工退休金條例」前所有正式員工之服務年資，以及於實施「勞工退休金條例」後選擇繼續適用勞動基準法員工之後續服務年資。員工符合退休條件者，退休金之支付係根據服務年資及退休前6個月之平均薪資計算，15年以內(含)的服務年資每滿一年給予兩個基數，超過15年之服務年資每滿一年給予一個基數，惟累積最高以45個基數為限。本公司及台捷公司按月就薪資總額6%及2%提撥退休基金，以勞工退休準備金監督委員會之名義專戶儲存於臺灣銀行信託部。另本公司於每年年度終了前，估算前項勞工退休準備金專戶餘額，若該餘額不足給付次一年度內預估符合退休條件之勞工依前述計算之退休金數額，本公司將於次年度三月底前一次提撥其差額。上述有關民國104年度之差額已於民國105年度三月底提足。

(2) 資產負債表認列之金額如下：

	106年12月31日	105年12月31日
確定福利義務現值	\$ 109,817	\$ 113,905
計畫資產公允價值	( 66,683)	( 63,439)
淨確定福利負債(表列其他非流動負債)	\$ 43,134	\$ 50,466



(3) 淨確定福利負債之變動如下：

	<u>確定福利義務現值</u>	<u>計畫資產公允價值</u>	<u>淨確定福利負債</u>
106年			
1月1日餘額	\$ 113,905	(\$ 63,439)	\$ 50,466
當期服務成本	1,416	( 838)	578
利息費用(收入)	<u>1,496</u>	<u>-</u>	<u>1,496</u>
	<u>116,817</u>	<u>( 64,277)</u>	<u>52,540</u>
再衡量數：			
計畫資產報酬(註)	-	223	223
財務假設變動影響數	3,573	-	3,573
經驗調整	<u>( 2,581)</u>	<u>-</u>	<u>( 2,581)</u>
	<u>992</u>	<u>223</u>	<u>1,215</u>
提撥退休基金	-	( 10,621)	( 10,621)
支付退休金	<u>( 7,992)</u>	<u>7,992</u>	<u>-</u>
12月31日餘額	<u>\$ 109,817</u>	<u>(\$ 66,683)</u>	<u>\$ 43,134</u>
	<u>確定福利義務現值</u>	<u>計畫資產公允價值</u>	<u>淨確定福利負債</u>
105年			
1月1日餘額	\$ 102,589	(\$ 46,437)	\$ 56,152
當期服務成本	1,340	( 789)	551
利息費用(收入)	<u>1,744</u>	<u>-</u>	<u>1,744</u>
	<u>105,673</u>	<u>( 47,226)</u>	<u>58,447</u>
再衡量數：			
計畫資產報酬(註)	-	365	365
財務假設變動影響數	3,757	-	3,757
經驗調整	<u>6,833</u>	<u>-</u>	<u>6,833</u>
	<u>10,590</u>	<u>365</u>	<u>10,955</u>
提撥退休基金	-	( 18,936)	( 18,936)
支付退休金	<u>( 2,358)</u>	<u>2,358</u>	<u>-</u>
12月31日餘額	<u>\$ 113,905</u>	<u>(\$ 63,439)</u>	<u>\$ 50,466</u>

(註)係不包括包含於利息收入或費用之金額。

- (4) 本公司及台捷公司之確定福利退休計畫基金資產，係由臺灣銀行按該基金年度投資運用計畫所定委託經營項目之比例及金額範圍內，依勞工退休基金收支保管及運用辦法第六條之項目（即存放國內外之金融機構，投資國內外上市、上櫃或私募之權益證券及投資國內外不動產之證券化商品等）辦理委託經營，相關運用情形係由勞工退休基金監理會進行監督。該基金之運用，其每年決算分配之最低收益，不得低於依當地銀行二年定期存款利率計算之收益，若有不足，則經主管機關核准後由國庫補足。因本公司及台捷公司無權參與該基金之運作及管理，故無法依國際會計準則第 19 號第 142 段規定揭露計畫資產公允價值之分類。民國 106 年及 105 年 12 月 31 日構成該基金總資產之公允價值，請詳政府公告之各年度之勞工退休基金運用報告。

(5)有關退休金之精算假設彙總如下：

	<u>106年度</u>	<u>105年度</u>
<u>本公司</u>		
折現率	<u>0.9%</u>	<u>1.3%</u>
未來薪資增加率	<u>3.5%</u>	<u>3.5%</u>
<u>台捷公司</u>		
折現率	<u>1.1%</u>	<u>1.4%</u>
未來薪資增加率	<u>1.5%</u>	<u>1.5%</u>

對於未來死亡率之假設係按照各國已公布的統計數字及經驗估計。因採用之主要精算假設變動而影響之確定福利義務現值分析如下：

	<u>折現率</u>		<u>未來薪資增加率</u>	
	<u>增加0.25%</u>	<u>減少0.25%</u>	<u>增加0.25%</u>	<u>減少0.25%</u>
106年12月31日				
對確定福利義務現值之影響	(\$ <u>2,355</u> )	<u>\$ 2,441</u>	<u>\$ 2,140</u>	(\$ <u>2,079</u> )
105年12月31日				
對確定福利義務現值之影響	(\$ <u>2,475</u> )	<u>\$ 2,569</u>	<u>\$ 2,274</u>	(\$ <u>2,204</u> )

上述之敏感度分析係基於其他假設不變的情況下分析單一假設變動之影響。實務上許多假設的變動則可能是連動的。敏感度分析係與計算資產負債表之淨退休金負債所採用的方法一致。

本期編製敏感度分析所使用之方法與假設與前期相同。

(6)本集團於民國 107 年度預計支付予退休計畫之提撥金為\$3,589。

(7)截至民國 106 年 12 月 31 日，本公司及台捷公司退休計畫之加權平均存續期間分別為 9 年及 12 年。

## 2. 確定提撥退休辦法

(1)自民國 94 年 7 月 1 日起，本公司及台捷公司依據「勞工退休金條例」，訂有確定提撥之退休辦法，適用於本國籍之員工。本公司及台捷公司就員工選擇適用「勞工退休金條例」所定之勞工退休金制度部分，每月按薪資之 6%提繳勞工退休金至勞保局員工個人帳戶，員工退休金之支付依員工個人之退休金專戶及累積收益之金額採月退休金或一次退休金方式領取。

(2)列入合併報表之子公司未自行訂定退休辦法。PAN-INTERNATIONAL ELECTRONICS INC.、P. I. E. INDUSTRIAL BERHAD 及大陸地區子公司等，因依當地政府強制規定，應按員工薪資總額之一定百分比提撥強制性公積金，專戶儲存於各員工獨立帳戶，每位員工之退休金由政府管理統籌安排，前述提及之公司除按月提撥外，無進一步義務。

(3)民國 106 年及 105 年度，本集團依上開退休金辦法認列之退休金成本分別為\$165,526 及\$178,294。

## (十八)股本

1. 截至民國 106 年 12 月 31 日止，本公司額定股數為 600,000,000 股(含認股權憑證或附認股權公司債可認購股份總額 30,000,000 股)，發行及流通在外股數為 518,346,282 股，每股面額新台幣 10 元。

本公司普通股期初與期末流通在外股數調節如下：

	106年	105年
1月1日	518,346,282	508,346,282
庫藏股轉讓員工	-	10,000,000
12月31日	518,346,282	518,346,282

## 2. 庫藏股

- (1) 本公司董事會於民國 104 年 6 月 9 日決議通過實施庫藏股，並於 104 年度收回股份 10,000 仟股供轉讓予員工。
- (2) 本公司董事會於民國 105 年 12 月 23 日決議通過依上市上櫃公司買回本公司股份辦法之規定，將 10,000 仟股之庫藏股轉讓予員工，每股轉讓價格為新台幣 14.21 元，訂定民國 105 年 12 月 23 日為庫藏股轉讓員工認股基準日，本公司於民國 105 年度因股份基礎給付交易(權益交割)產生之費用為\$98,400。

## (十九)資本公積

依公司法規定，超過票面金額發行股票所得之溢額及受領贈與之所得之資本公積，除得用於彌補虧損外，於公司無累積虧損時，按股東原有股份之比例發給新股或現金。另依證券交易法之相關規定，以上開資本公積撥充資本時，每年以其合計數不超過實收資本額百分之十為限。公司非於盈餘公積填補資本虧損仍有不足時，不得以資本公積補充之。

## (二十)保留盈餘

1. 依本公司章程規定，年度總決算如有盈餘，除依法完納一切稅捐外，應先彌補以往年度虧損，次提列 10% 為法定盈餘公積，如尚有盈餘應依股東會決議保留或分派之。
2. 本公司目前屬成長階段，本公司分配股利之政策，須視公司目前及未來之投資環境、資金需求、國內外競爭狀況及資本預算等因素，兼顧股東利益及公司長期財務規劃，股東股利就股東累積可分配盈餘提撥，其中應不低於當年度可分配盈餘之 15%，股東股利中現金股利不少於 10%。
3. 法定盈餘公積除彌補公司虧損及按股東原有股份之比例發給新股或現金外，不得使用之，惟發給新股或現金者，以該項公積超過實收資本額百分之二十五之部分為限。
4. 本公司分派盈餘時，依法令規定須就當年度資產負債表日之其他權益項目借方餘額提列特別盈餘公積始得分派，嗣後其他權益項目借方餘額迴轉時，迴轉金額得列入可供分派盈餘中。

5. 本公司民國 106 年 6 月 8 日及民國 105 年 6 月 13 日經股東會決議通過民國 105 年及 104 年度盈餘分派案如下：

	105年度		104年度	
	金額	每股股利(元)	金額	每股股利(元)
法定盈餘公積	\$ 109,853		\$ 28,404	
特別盈餘公積	430,616		-	
現金股利	362,842	\$ 0.70	177,921	\$ 0.35
	<u>\$ 903,311</u>		<u>\$ 206,325</u>	

6. 本公司於民國 107 年 3 月 19 日經董事會決議通過民國 106 年度盈餘分派案如下：

	106年度	
	金額	每股股利(元)
法定盈餘公積	\$ 69,100	
特別盈餘公積	66,280	
現金股利	414,677	\$ 0.80
	<u>\$ 550,057</u>	

7. 有關員工酬勞資訊，請詳附註六（二十五）。

(二十一)其他權益

	備供出售投資	外幣換算調整數	總計
106年1月1日	\$ 166,891	(\$ 597,507)	(\$ 430,616)
金融商品未實現損益：			
- 集團	82,131	-	82,131
外幣換算差異數：			
- 集團	-	( 239,301)	( 239,301)
- 關聯企業	-	90,888	90,888
106年12月31日	<u>\$ 249,022</u>	<u>(\$ 745,920)</u>	<u>(\$ 496,898)</u>
	備供出售投資	外幣換算調整數	總計
105年1月1日	(\$ 4,043)	\$ 303,222	\$ 299,179
金融商品未實現損益：			
- 集團	170,934	-	170,934
外幣換算差異數：			
- 集團	-	( 840,881)	( 840,881)
- 關聯企業	-	( 59,848)	( 59,848)
105年12月31日	<u>\$ 166,891</u>	<u>(\$ 597,507)</u>	<u>(\$ 430,616)</u>

(二十二) 非控制權益

	<u>106年12月31日</u>	<u>105年12月31日</u>
期初餘額	\$ 1,361,906	\$ 1,489,969
歸屬於非控制權益之份額：		
本期淨利	160,633	168,865
確定福利計畫之再衡量數	( 141)	( 86)
國外營運機構財務報表轉換之 兌換差額	24,178	( 195,611)
發放現金股利	( 65,410)	( 101,231)
期末餘額	<u>\$ 1,481,166</u>	<u>\$ 1,361,906</u>

(二十三) 其他收入

	<u>106年度</u>	<u>105年度</u>
租金收入	\$ 39,021	\$ 41,766
利息收入：		
銀行存款利息	54,268	36,432
其他利息收入	4,310	-
股利收入	11,323	20,908
補助收入	53,285	49,493
其他收入	24,107	27,551
	<u>\$ 186,314</u>	<u>\$ 176,150</u>

(二十四) 其他利益及損失

	<u>106年度</u>	<u>105年度</u>
透過損益按公允價值衡量之 金融資產負債淨(損失)利益	(\$ 52,240)	\$ 20,277
淨外幣兌換(損失)利益	( 68,712)	254,521
處分投資利益	46,651	1,181,010
迴轉利益(減損損失)	3,313	( 296,563)
其他	( 24,761)	18,908
	<u>(\$ 95,749)</u>	<u>\$ 1,178,153</u>

有關迴轉利益(減損損失)請參閱附註六(四)及(八)之說明；處分投資利益請參閱附註四(三)及六(九)之說明。

(二十五) 員工福利費用、折舊及攤銷費用

性質別	106年度	105年度
員工福利費用		
薪資費用	\$ 1,968,720	\$ 2,198,816
勞健保費用	69,289	74,111
退休金費用	167,600	180,589
其他用人費用	139,018	154,944
	<u>\$ 2,344,627</u>	<u>\$ 2,608,460</u>
折舊費用	<u>\$ 430,153</u>	<u>\$ 614,721</u>
攤銷費用	<u>\$ 12,420</u>	<u>\$ 22,547</u>

1. 依本公司章程規定，本公司依當年度獲利狀況扣除累積虧損後，如尚有餘額，應提撥員工酬勞不低於5%。

2. 本公司民國106年及105年度員工酬勞估列金額分別為\$42,447及\$59,677。

經董事會決議之民國105年度員工及董事酬勞與民國105年度財務報告認列之金額一致。截至民國106年12月31日止，民國105年度之員工酬勞尚有\$55,147尚未支付，表列「其他應付款」。本公司董事會通過之員工及董事酬勞相關資訊可至公開資訊觀測站查詢。

(二十六) 財務成本

	106年度	105年度
利息費用：		
銀行借款	<u>\$ 20,916</u>	<u>\$ 15,350</u>

(二十七) 所得稅

1. 所得稅費用

(1) 所得稅費用組成部分：

	106年度	105年度
當期所得稅：		
當期所得產生之所得稅	\$ 220,214	\$ 145,910
未分配盈餘加徵	19,414	7,472
以前年度所得稅低(高)估數	<u>6,790</u>	<u>(10,635)</u>
當期所得稅總額	<u>246,418</u>	<u>142,747</u>
遞延所得稅：		
暫時性差異之原始產生及迴轉	23,852	37,963
稅率改變之影響	<u>1,715</u>	<u>(1,168)</u>
所得稅費用	<u>\$ 271,985</u>	<u>\$ 179,542</u>

(2)與其他綜合損益相關之所得稅金額：

	<u>106年度</u>	<u>105年度</u>
確定福利義務之再衡量數	\$ 60	\$ 1,773

2. 所得稅費用與會計利潤關係

	<u>106年度</u>	<u>105年度</u>
稅前淨利按法令稅率計算所得稅	\$ 278,526	\$ 335,907
按法令規定不得認列項目影響數	13,415	7,527
暫時性差異未認列遞延所得稅負債 (	41,269)	( 151,290)
未分配盈餘加徵10%所得稅	19,414	7,472
遞延所得稅資產調整數	1,715	1,134
投資抵減之所得稅影響數 (	6,606)	( 10,573)
以前年度所得稅低(高)估數	6,790	( 10,635)
所得稅費用	<u>\$ 271,985</u>	<u>\$ 179,542</u>
暫時性差異之原始產生及迴轉 (	23,852)	( 37,963)
以前年度應付所得稅 (	5,570)	( 2,891)
以前年度所得稅(低)高估數	10,945	10,635
暫繳及扣繳稅款 (	109,430)	( 127,772)
應收退稅款 (	1,389)	-
匯率影響數	1,477	( 3,144)
本期所得稅負債淨額	<u>\$ 144,166</u>	<u>\$ 18,407</u>
本期所得稅資產(表列其他應收款) (\$	<u>3,723)</u>	( \$ 6,031)
本期所得稅負債	<u>\$ 147,889</u>	<u>\$ 24,438</u>

3. 因暫時性差異及課稅損失而產生之各遞延所得稅資產或負債金額如下：

106年					
	1月1日	認列於損益	認列於其 他綜合淨利	匯率影響數	12月31日
暫時性差異：					
-遞延所得稅資產：					
備抵存貨評價損失	\$ 28,668	\$ 2,097	\$ -	\$ 432	\$ 31,197
投資性不動產減損 損失	5,203	-	-	-	5,203
退休金尚未提撥	8,381	( 1,410)	60	-	7,031
期末計提薪資	30,937	( 21)	-	385	31,301
折舊費用財稅差	14,710	( 8,148)	-	( 343)	6,219
其他	20,989	813	-	( 345)	21,457
	<u>\$ 108,888</u>	<u>(\$ 6,669)</u>	<u>\$ 60</u>	<u>\$ 129</u>	<u>\$ 102,408</u>
-遞延所得稅負債：					
採權益法之國外投 資利益	(\$ 73,985)	(\$ 20,708)	\$ -	\$ -	(\$ 94,693)
折舊費用財稅差	( 58,048)	( 1,040)	-	( 1,131)	( 60,219)
其他	( 4,790)	4,565	-	5	( 220)
	<u>(\$ 136,823)</u>	<u>(\$ 17,183)</u>	<u>\$ -</u>	<u>(\$ 1,126)</u>	<u>(\$ 155,132)</u>
105年					
	1月1日	認列於損益	認列於其 他綜合淨利	匯率影響數	12月31日
暫時性差異：					
-遞延所得稅資產：					
備抵存貨評價損失	\$ 19,623	(\$ 1,238)	\$ -	\$ 10,283	\$ 28,668
投資性不動產減損 損失	5,203	-	-	-	5,203
退休金尚未提撥	9,395	( 2,787)	1,773	-	8,381
期末計提薪資	5,958	360	-	24,619	30,937
折舊費用財稅差	24,904	( 8,526)	-	( 1,668)	14,710
其他	6,077	15,566	-	( 654)	20,989
	<u>\$ 71,160</u>	<u>\$ 3,375</u>	<u>\$ 1,773</u>	<u>\$ 32,580</u>	<u>\$ 108,888</u>
-遞延所得稅負債：					
採權益法之國外投 資利益	(\$ 36,162)	(\$ 37,823)	\$ -	\$ -	(\$ 73,985)
折舊費用財稅差	( 75,056)	800	-	16,208	( 58,048)
其他	( 490)	( 4,315)	-	15	( 4,790)
	<u>(\$ 111,708)</u>	<u>(\$ 41,338)</u>	<u>\$ -</u>	<u>\$ 16,223</u>	<u>(\$ 136,823)</u>



4. 截至民國 106 年 12 月 31 日本公司無尚未使用之課稅損失之有效期限及未認列遞延所得稅資產，民國 105 年 12 月 31 日相關金額如下：

105年度

發生年度	申報數	尚未抵減金額	未認列遞延所	
			得稅資產部分	最後扣抵年度
105年度	\$ 12,789	\$ 12,789	\$ -	115年度

5. 本公司於民國 106 年及 105 年 12 月 31 日評估對部分投資子公司相關應課稅之暫時性差異於可預見之未來不會迴轉，故未全額認列遞延所得稅負債，其未認列之遞延所得稅負債之暫時性差異分別為 \$3,826,161 及 \$4,062,362。
6. 本公司營利事業所得稅業經稅捐稽徵機關核定至民國 103 年度。
7. 本公司帳載未分配盈餘均係歸屬於民國 87 年度以後之盈餘。
8. 因民國 107 年 2 月公布生效之台灣所得稅法修正內容業已廢除兩稅合一制度相關規定，故不予揭露民國 106 年 12 月 31 日之未分配盈餘、股東可扣抵帳戶餘額及預計民國 106 年度盈餘分配之股東可扣抵稅額相關資訊。
9. 民國 105 年 12 月 31 日，本公司股東可扣抵稅額帳戶餘額為 \$241,356，民國 105 年度盈餘分配之稅額扣抵比率為 7.27%。

(二十八) 每股盈餘

	106年度		
	稅後金額	加權平均流通 在外股數(仟股)	每股盈餘 (元)
<u>基本每股盈餘</u>			
歸屬於母公司普通股股東之本期淨利	\$ 690,998	518,346	\$ 1.33
<u>稀釋每股盈餘</u>			
歸屬於母公司普通股股東之本期淨利	690,998	518,346	
具稀釋作用之潛在普通股之影響-			
員工酬勞	-	2,461	
屬於母公司普通股股東之本期淨利加 潛在普通股之影響	\$ 690,998	520,807	\$ 1.33

	105年度		
	稅後金額	加權平均流通 在外股數(仟股)	每股盈餘 (元)
<b>基本每股盈餘</b>			
歸屬於母公司普通股股東之本期淨利	\$1,098,517	510,167	\$ 2.15
<b>稀釋每股盈餘</b>			
歸屬於母公司普通股股東之本期淨利	1,098,517	510,167	
具稀釋作用之潛在普通股之影響-			
員工酬勞	-	2,481	
屬於母公司普通股股東之本期淨利加 潛在普通股之影響	\$1,098,517	512,648	\$ 2.14

(二十九)現金流量補充資訊

1. 僅有部分現金支付之投資活動：

	106年度	105年度
購置不動產、廠房及設備	\$ 258,454	\$ 245,640
加：期初應付設備款	47,083	85,831
減：期末應付設備款	( 74,001)	( 47,083)
匯率影響數	295	( 6,980)
本期支付現金	\$ 231,831	\$ 277,408

2. 本集團前子公司 CYBERTAN TECHNOLOGY CORP. (CBT) 及其 100% 持有之富昱置業(上海)有限公司(富昱置業)，因鴻海公司於民國 105 年 4 月 29 日透過 CBT 增資富昱置業並取得半數以上之股權，致本集團喪失對該公司之控制，該公司相關資產及負債之資訊如下：

	金額
CBT及富昱置業資產及負債帳面金額	
現金及約當現金	\$ 54,860
應收帳款	2,200
其他應收款	75
不動產、廠房及設備	36,818
無形資產	31,309
其他非流動資產	471,859
應付帳款	( 769)
其他應付款	( 3,130)
淨資產總額	\$ 593,222

## 七、關係人交易

### (一)關係人之名稱及關係

關係人名稱	與本集團之關係
鴻海精密工業股份有限公司及其子公司(鴻海公司及子公司)	對本集團具重大影響力
SHARP CORPORATION及其子公司(SHARP及子公司)	其他關係人
鴻準精密工業股份有限公司及其子公司(鴻準公司及子公司)	其他關係人
GENERAL INTERFACE SOLUTION LIMITED	其他關係人
建漢科技股份有限公司及其子公司	其他關係人

### (二)與關係人間之重大交易事項

#### 1. 營業收入

	106年度	105年度
商品銷售：		
對本集團具重大影響力		
—鴻海公司及子公司	\$ 12,043,040	\$ 8,361,658
其他關係人	821,225	255,300
	<u>\$ 12,864,265</u>	<u>\$ 8,616,958</u>

#### 2. 進貨

	106年度	105年度
商品購買：		
對本集團具重大影響力		
—鴻海公司及子公司	\$ 1,123,304	\$ 896,870
其他關係人		
—SHARP及子公司	5,184,498	940,345
—其他	1,366	5,652
	<u>\$ 6,309,168</u>	<u>\$ 1,842,867</u>

商品係按一般商業條款和條件向關聯企業購買。

#### 3. 應收關係人款項

	106年12月31日	105年12月31日
應收帳款：		
對本集團具重大影響力		
—鴻海公司及子公司	\$ 4,784,324	\$ 3,151,815
其他關係人	323,357	285,284
	5,107,681	3,437,099
減：轉列其他應收款	(13,462)	(1,000)
	<u>\$ 5,094,219</u>	<u>\$ 3,436,099</u>

應收關係人款項主要來自銷售及代採購交易，銷售交易之款項於銷售日後3~4個月到期。該應收款項並無抵押及附息。部分應收帳款因逾期三個月以上予以轉列其他應收款。

#### 4. 其他應收款

	<u>106年12月31日</u>	<u>105年12月31日</u>
其他應收關係人款項：		
對本集團具重大影響力		
— 鴻海公司及子公司	\$ 24,555	\$ 15,747
其他關係人		
— 鴻準公司及子公司	9,882	12,394
— 其他關係人	2	2
	<u>\$ 34,439</u>	<u>\$ 28,143</u>

其他應收款關係人款項主係應收代付款及逾期應收帳款。

#### 5. 應付關係人款項

	<u>106年12月31日</u>	<u>105年12月31日</u>
應付帳款：		
對本集團具重大影響力		
— 鴻海公司及子公司	\$ 796,852	\$ 811,973
其他關係人		
— SHARP及子公司	547,141	392,590
— 其他	697	683
	<u>\$ 1,344,690</u>	<u>\$ 1,205,246</u>

應付關係人款項主要來自進貨及代採購交易，該應付款項並無附息。

#### (三) 主要管理階層薪酬資訊

	<u>106年度</u>	<u>105年度</u>
短期員工福利	\$ 11,666	\$ 13,741
退職後福利	240	240
股份基礎給付	-	19,188
總計	<u>\$ 11,906</u>	<u>\$ 33,169</u>

#### 八、質押之資產

本集團之資產提供擔保明細如下：

資產項目	<u>帳面價值</u>		擔保用途
	<u>106年12月31日</u>	<u>105年12月31日</u>	
其他流動資產			開立擔保信用狀、海關保證金等
— 質押存款	\$ 692	\$ 684	
不動產、廠房及設備	8,184	8,262	銀行額度透支擔保抵押(註)
投資性不動產	15,360	14,199	"
	<u>\$ 24,236</u>	<u>\$ 23,145</u>	

註：上開土地、房屋及建築於民國 94 年設定為金融機構之透支額度之擔保，截至民國 106 年 12 月 31 日止，該項透支額度均已償還，尚未取消質權設定。

## 九、重大或有負債及未認列之合約承諾

### (一)或有事項

本集團未存有因日常營業活動產生重大法律索賠之或有負債。

### (二)承諾事項

本公司之子公司租用廠房宿舍係不可取消之營業租賃協議。租期 5 年以下，大部分租賃協議可於租期結束時按市場價格續約。

不可取消營業租賃之未來最低應付租賃給付總額如下：

	<u>106年12月31日</u>	<u>105年12月31日</u>
不超過1年	\$ 106,620	\$ 64,698
超過1年但不超過5年	<u>127,793</u>	<u>192,369</u>
	<u>\$ 234,413</u>	<u>\$ 257,067</u>

## 十、重大之災害損失

無此情形。

## 十一、重大之期後事項

無此情形。

## 十二、其他

### (一)資本管理

本集團之資本管理目標，係為保障集團能繼續經營，維持最佳資本結構以降低資金成本，並為股東提供報酬。為了維持或調整資本結構，本集團可能會調整支付予股東之股利金額、發行新股或出售資產以降低債務。本集團利用負債淨值比率以監控其資本，該比率係按債務淨額除以淨值總額計算。債務淨額之計算為總借款（包括合併資產負債表所列報之「流動及非流動借款」）扣除現金及約當現金。淨值總額之計算為合併資產負債表所列報之「權益」扣除無形資產總額。

本集團於民國 106 年之策略維持與民國 105 年相同，均係致力將負債淨值比率維持在 70%以下。

### (二)金融工具

#### 1. 金融工具公允價值資訊

本集團非以公允價值衡量之金融工具（包括現金及約當現金、應收票據及帳款、其他應收款、短期借款、應付票據及帳款、其他應付款及長期借款）的帳面金額係公允價值之合理近似值；以成本衡量之金融資產因無活絡市場之公開報價，且公平價值無法可靠衡量，故未予揭露其公允價值資訊。另以公允價值衡量之金融工具的公允價值資訊請詳附註十二（三）。

## 2. 財務風險管理政策

### (1) 風險種類

本集團採用全面財務風險之管理與控制系統，以清楚辨認、衡量並控制本集團各種財務風險，包含市場風險(包括匯率風險、利率風險、及價格風險)、信用風險、流動性風險。

### (2) 管理目標

- A. 上述各種風險，除市場風險為外部因素所控制外，其餘均可以內部控制或作業流程予以消除，因此其管理均以將各該風險降至零為目標。
- B. 至於市場風險，則以嚴密的分析、建議、執行與流程，適當考量外部的整體趨勢、內部營運狀況及市場波動之實際影響，將整體部位調整到最佳化為目標。
- C. 本集團整體風險管理政策著重於金融市場的不可預測事項，並尋求可降低對本集團財務狀況及財務績效之潛在不利影響。

### (3) 管理系統

- A. 風險管理工作由本集團財務部按照董事會核准之政策執行。透過與集團營運單位密切合作，負責辨認、評估與規避財務風險。
- B. 董事會對整體風險管理訂有書面原則，亦對特定範圍與事項提供書面政策，例如匯率風險、利率風險、信用風險、衍生與非衍生金融工具之使用，以及剩餘流動資金之投資。

## 3. 重大財務風險之性質及程度

### (1) 市場風險

#### 匯率風險

- A. 性質：本集團為跨國營運之電子代工業，大部分之營業活動匯率風險來自：
  - a. 非功能性外幣應收帳款、應付帳款立帳時間不同，對功能性貨幣之匯率有所差異，所產生之匯率風險。因為資產、負債互抵後之金額不大，故損益金額也不大。(註：本集團在全球多國設有據點，因此產生多種不同貨幣之匯率風險，但主要為美元及人民幣及馬來幣。)
  - b. 除上述損益表上的商業交易(營業活動)外，資產負債表上已認列之資產與負債，及對國外營運機構之淨投資，也會發生匯率風險。
- B. 管理
  - a. 此類風險本集團已訂定政策，規定集團內各公司管理相對其功能性貨幣之匯率風險。
  - b. 至於各個功能性貨幣對合併報表之報表貨幣所產生之匯率風險，則由集團財務總處統一管理。

### C. 程度

本集團從事之業務涉及若干非功能性貨幣(本公司及部分子公司之功能性貨幣為台幣、部分子公司之功能性貨幣為人民幣及馬來幣)，故受匯率波動之影響，具重大匯率波動影響之外幣資產及負債資訊如下：

106年12月31日					
	外幣(仟元)	匯率	帳面金額 (新台幣)	敏感度分析	
				變動幅度	損益影響
(外幣:功能性貨幣)					
<u>金融資產</u>					
<u>貨幣性項目</u>					
美金：新台幣	\$ 179,347	29.76	\$ 5,337,367	1%	\$ 53,374
美金：人民幣	75,890	6.6369	2,302,346	1%	23,023
美金：馬來幣	38,261	4.0634	939,127	1%	9,391
新台幣：人民幣	270,382	0.2188	270,382	1%	2,704
<u>國外營運機構</u>					
美金：新台幣	272,207	29.76	8,100,876		
<u>金融負債</u>					
<u>貨幣性項目</u>					
美金：新台幣	199,629	29.76	5,940,959	1%	59,410
美金：馬來幣	17,465	4.0634	656,141	1%	6,561
美金：人民幣	18,433	6.6369	559,219	1%	5,592
新台幣：美金	270,382	0.0336	270,382	1%	2,704
105年12月31日					
	外幣(仟元)	匯率	帳面金額 (新台幣)	敏感度分析	
				變動幅度	損益影響
(外幣:功能性貨幣)					
<u>金融資產</u>					
<u>貨幣性項目</u>					
美金：新台幣	\$ 111,139	32.25	\$ 3,584,233	1%	\$ 35,842
美金：人民幣	67,592	6.9370	2,176,005	1%	21,760
美金：馬來幣	43,277	4.4863	1,395,683	1%	13,957
新台幣：人民幣	301,481	0.2155	301,481	1%	3,015
<u>國外營運機構</u>					
美金：新台幣	256,632	32.25	8,276,386		
<u>金融負債</u>					
<u>貨幣性項目</u>					
美金：新台幣	102,389	32.25	3,302,045	1%	33,020
美金：人民幣	22,534	6.9370	725,442	1%	7,254
美金：馬來幣	18,912	4.4863	609,912	1%	6,099
新台幣：美金	301,481	0.0310	301,481	1%	3,015

#### D. 性質

本集團貨幣性項目因匯率波動具重大影響於民國 106 年及 105 年度認列之全部兌換損益(含已實現及未實現)彙總金額分別為損失 \$68,712 及利益 \$254,521。

#### 價格風險

##### A. 性質

本集團主要長期投資於國內、外上市櫃及未上市櫃之權益工具，在帳上列計為備供出售及以成本衡量之金融資產投資，此等權益工具之價格會因該投資標的未來價值之不確定性而受影響。

##### B. 程度

若該等權益工具價格上升或下跌 1%，而其他所有因素維持不變之情況下，對民國 106 年及 105 年度股東權益之影響因分類為備供出售之權益工具之利益或損失分別增加或減少 \$13,484 及 \$12,720。

#### 利率風險

本集團並未從浮動利率之短期借款及其他利率相關商品之投資，故無重大利率波動之市場風險。

#### (2) 信用風險

信用風險係本集團因客戶或金融工具之交易對手無法履行合約義務而產生財務損失之風險。

- A. 本集團依內部明定之授信政策，集團內各營運個體於訂定付款及提出交貨之條款與條件前，須就其每一新客戶進行管理及信用風險分析。內部風險控管係透過考慮其財務狀況、過往經驗及其他因素，以評估客戶之信用品質。
- B. 個別風險之限額係董事會依內部或外部之評等而制訂，並定期監控信用額度之使用。主要信用風險來自現金及約當現金、衍生金融工具，及其他金融工具之信用風險，係由本公司財務部衡量並監控。由於本公司之交易對象及履約他方均係信用良好之銀行及具投資等級及以上之金融機構及政府機關，無重大之履約疑慮，故無重大之信用風險。
- C. 本集團已逾期但未減損之應收帳款(含關係人)之帳齡分析如下：

	<u>106年12月31日</u>	<u>105年12月31日</u>
30天內	\$ 387,690	\$ 239,559
31-90天	1,130	6,098
91-180天	-	2,491
180天以上	-	271
	<u>\$ 388,820</u>	<u>\$ 248,419</u>

以上係以逾期天數為基準進行之帳齡分析。



D. 已減損金融資產之變動分析：

(1)截至民國 106 年及 105 年 12 月 31 日止，本集團已提列減損之應收帳款金額分別為\$67,315 及\$28,084。

(2)個別評估減損損失之備抵呆帳變動表如下：

	106年		
	個別評估之	群組評估之	合計
	減損損失	減損損失	
1月1日	\$ 28,084	\$ -	\$ 28,084
提列減損損失	37,748	-	37,748
匯率影響數	1,483	-	1,483
12月31日	<u>\$ 67,315</u>	<u>\$ -</u>	<u>\$ 67,315</u>
	105年		
	個別評估之	群組評估之	合計
	減損損失	減損損失	
1月1日	\$ 38,108	\$ -	\$ 38,108
減損損失迴轉	( 8,307)	-	( 8,307)
匯率影響數	( 1,717)	-	( 1,717)
12月31日	<u>\$ 28,084</u>	<u>\$ -</u>	<u>\$ 28,084</u>

E. 本集團之應收帳款(含關係人)屬未逾期且未減損者依據本集團之授信標準的信用品質資訊如下：

	106年12月31日	105年12月31日
群組1	\$ 6,818,559	\$ 5,444,295
群組2	340,219	339,540
群組3	102	103,791
群組4	57,518	42,515
	<u>\$ 7,216,398</u>	<u>\$ 5,930,141</u>

註：

群組 1: 標普、惠譽或穆迪評級為 A 級或無外部機構評級，依本集團授信標準評等為 A 級者。

群組 2: 標普或惠譽評級為 BBB 級、穆迪評級為 Baa 級或無外部機構評級，依本集團授信標準評等為 B 或 C 級者。

群組 3: 標普或惠譽評級為 BB+ 級及以下或穆迪評級為 Ba1 級及以下。

群組 4: 無外部機構評級，依本集團授信標準評等非 A、B、C 級的客戶。

F. 本集團其他應收款之交易對象及履約他方多係信用良好之公司及具投資等級及以上之金融機構及政府機關，對於該等交易對象及履約他方之信用及財務狀況均能充分掌握，近年來未有實際發生重大呆帳之情形，惟本集團評估應收出售投資款之債務人財務發生困難，故於民國 105 年度提列減損損失\$113,028。民國 106 年

度止，收回應收出售投資款共\$3,109，表列「其他利益及損失」。(請參閱附註六(四)之說明)。除上述出售投資款外，餘其他應收款項無重大之履約疑慮，故評估無重大之信用風險。

(3)流動性風險

A. 現金流量預測是由集團內各營運個體執行，並由集團財務部予以彙總。集團財務部監控集團流動資金需求之預測，確保其有足夠資金得以支應營運需要，並在任何時候維持足夠之未支用的借款承諾額度，以使集團不致違反相關之借款限額或條款，此等預測考量集團之債務融資計畫、債務條款遵循、符合內部資產負債表之財務比率目標，及外部監管法令之要求，例如外匯管制等。

B. 本集團之非衍生金融負債均於未來一年內到期。

(三)公允價值資訊

1. 本集團非以公允價值衡量之金融資產及金融負債之公允價值資訊請詳附註十二(二)1.說明。本集團以成本衡量之投資性不動產的公允價值資訊請詳附註六(十一)說明
2. 為衡量金融及非金融工具之公允價值所採用評價技術的各等級定義如下：
  - 第一等級：企業於衡量日可取得之相同資產或負債於活絡市場之報價(未經調整)。活絡市場係指有充分頻率及數量之資產或負債交易發生，以在持續基礎上提供定價資訊之市場。本集團投資之上市櫃股票投資及受益憑證等的公允價值皆屬之。
  - 第二等級：資產或負債直接或間接之可觀察輸入值，但包括於第一等級之報價者除外。本集團投資之衍生工具等的公允價值均屬之。
  - 第三等級：資產或負債之不可觀察輸入值。本集團投資之無活絡市場之權益工具投資皆屬之。
3. 本集團於民國 106 年及 105 年 12 月 31 日以公允價值衡量之金融及非金融工具，本集團依資產及負債之性質、特性及風險及公允價值等級之基礎分類，相關資訊如下：

106年12月31日	第一等級	第二等級	第三等級	合計
金融資產：				
<u>重複性公允價值</u>				
透過損益按公允價值				
衡量之金融資產				
-開放型基金	\$ 69,198	\$ -	\$ -	\$ 69,198
備供出售金融資產				
-權益證券	\$ 1,273,561	\$ -	\$ 74,808	\$ 1,348,369
金融負債：				
<u>重複性公允價值</u>				
透過損益按公允價值				
衡量之金融負債				
-換匯換利合約	\$ -	\$ 10,954	\$ -	\$ 10,954

105年12月31日	第一等級	第二等級	第三等級	合計
金融資產：				
重覆性公允價值				
透過損益按公允價值				
衡量之金融資產				
-開放型基金	\$ 27,462	\$ -	\$ -	\$ 27,462
-換匯換利合約	-	18,887	-	18,887
備供出售金融資產				
-權益證券	1,191,396	-	81,067	1,272,463
	<u>\$ 1,218,858</u>	<u>\$ 18,887</u>	<u>\$ 81,067</u>	<u>\$ 1,318,812</u>

4. 本集團用以衡量公允價值所使用之方法及假設說明如下：

(1) 本集團採用市場報價作為公允價輸入值(即第一等級)者，依工具之特性分列如下：

	上市(櫃)公司股票	開放型基金
市場報價	收盤價	淨值
(2) 除上述有活絡市場之金融工具外，其餘金融工具之公允價值係以評價技術或參考交易對手報價取得。透過評價技術所取得之公允價值可參照其他實質上條件及特性相似之金融工具之現時公允價值或以其他評價技術，包括以合併資產負債表日可取得之市場資訊運用模型計算而得。		
(3) 當評估非標準化且複雜性較低之金融工具時，例如遠期外匯合約，本集團採用廣為市場參與者使用之評價技術。此類金融工具之評價模型所使用之參數通常為市場可觀察資訊。		
(4) 衍生金融工具之評價係根據廣為市場使用者所接受之評價模型，例如折現法及選擇權定價模型。遠期外匯合約通常係根據目前之遠期匯率評價。結構式利率衍生金融工具係依適當之選擇權定價模型(例如 BLACK-SCHOLES 模型)或其他評價方法，例如蒙地卡羅模擬(MONTE CARLO SIMULATION)。		
(5) 評價模型之產出係預估之概算值，而評價技術可能無法反映本集團持有金融工具及非金融工具之所有攸關因素。因此評價模型之預估值會適當地根據額外之參數予以調整，例如模型風險或流動性風險等。根據本集團之公允價值評價模型管理政策及相關之控制程序，管理階層相信為允當表達合併資產負債表中金融工具及非金融工具之公允價值，評價調整係屬適當且必要。在評價過程中所使用之價格資訊及參數係經審慎評估，且適當地根據目前市場狀況調整。		

5. 民國 106 年及 105 年度無第一等級與第二等級間之任何移轉。

6. 下表列示民國 106 年及 105 年度屬於第三等級之變動：

	權益證券	
	106年	105年
1月1日	\$ 81,067	\$ -
本期取得	-	80,625
認列於其他綜合損益之(損失)利益	( 6,259)	442
12月31日	\$ 74,808	\$ 81,067

7. 民國 106 年及 105 年度無自第三等級轉入及轉出之情形。

8. 本集團對於公允價值歸類於第三等級之評價流程係由投資管理部門負責進行金融工具之獨立公允價值驗證，藉獨立來源資料使評價結果貼近市場狀態、確認資料來源係獨立、可靠、與其他資源一致以及代表可執行價格，並定期校準評價模型、進行回溯測試、更新評價模型所需輸入值及資料及其他任何必要之公允價值調整，以確保評價結果係屬合理。

另投資管理部門訂定金融工具公允價值評價政策、評價程序及確認符合相關國際財務報導準則之規定。

9. 有關屬第三等級公允價值衡量項目所使用評價模型之重大不可觀察輸入值之量化資訊及重大不可觀察輸入值變動之敏感度分析說明如下：

	106年12月31日		重大不可 觀察輸入值	區間 (加權平均)	輸入值與 公允價值關係
	公允價值	評價技術			
非衍生權益工具：					
私募基金投資	74,808	淨資產價值法	不適用	8.91元	不適用
105年12月31日					
	公允價值	評價技術	重大不可 觀察輸入值	區間 (加權平均)	輸入值與 公允價值關係

非衍生權益工具：

私募基金投資 81,067 淨資產價值法 不適用 9.65元 不適用

10. 本集團經審慎評估選擇採用之評價模型及評價參數，惟當使用不同之評價模型或評價參數可能導致評價之結果不同。針對分類為第三等級之金融資產及金融負債，若評價參數變動，則對本期損益或其他綜合損益之影響如下：

金融資產	期間	輸入值	變動	認列於其他綜合損益	
				有利變動	不利變動
權益工具	106年12月31日	74,808	±1%	\$ 748	(\$ 748)
權益工具	105年12月31日	81,067	±1%	811	( 811)

### 十三、附註揭露事項

#### (一)重大交易事項相關資訊

1. 資金貸與他人：本公司及被投資公司均無此情形。
2. 為他人背書保證：本公司及被投資公司均無此情形。
3. 期末持有有價證券情形（不包含投資子公司、關聯企業及合資控制部分）：請詳附表一。

4. 累積買進或賣出同一有價證券之金額達新台幣三億元或實收資本額百分之二十以上：本公司及被投資公司均無此情形。
5. 取得不動產之金額達新台幣三億元或實收資本額百分之二十以上：本公司及被投資公司均無此情形。
6. 處分不動產之金額達新台幣三億元或實收資本額百分之二十以上：本公司及被投資公司均無此情形。
7. 與關係人進、銷貨之金額達新台幣一億元或實收資本額百分之二十以上：請詳附表二。
8. 應收關係人款項達新台幣一億元或實收資本額百分之二十以上：請詳附表三。
9. 從事衍生工具交易：請詳附註六(二)。
10. 母公司與子公司及各子公司間之業務關係及重要交易往來情形及金額：請詳附表四。

(二) 轉投資事業相關資訊

被投資公司名稱、所在地區等相關資訊(不包含大陸被投資公司)：請詳附表五。

(三) 大陸投資資訊

1. 基本資料：請詳附表六。
2. 直接或間接經由第三地區事業與轉投資大陸之被投資公司所發生之重大交易事項：請詳附表二、三及四。

十四、營運部門資訊

(一) 一般性資訊

本集團主要經營項目為電子訊號線纜、連接器、電子訊號線纜附連接器、印刷電路板及精密模具等電子零組件及電腦週邊產品之開發、製造及銷售等，營運決策者並以製造及銷售等不同營運活動之角度經營各項業務，視不同市場屬性及其需求發展業務，目前主要區分為「電子零組件製造及組裝部門」及「消費性電子產品及電腦週邊產品銷售部門」，其中「電子零組件製造及組裝部門」及「消費性電子產品及電腦週邊產品銷售部門」即為應報導部門。

各營運部門資訊係依照本集團之會計政策編製。本集團之主要營運決策者主要係根據各營運部門之收入及稅前損益作為評估績效及分配資源之指標。

(二) 部門資訊

提供予主要營運決策者之應報導部門資訊如下：

	<u>電子零組件 製造及組裝</u>	<u>消費性電子產品及 電腦週邊產品</u>	<u>總 計</u>
106年度			
部門收入	\$ 10,127,827	\$ 16,110,533	\$ 26,238,360
部門損益	\$ 766,271	\$ 455,082	\$ 1,221,353

	電子零組件 製造及組裝	消費性電子產品及 電腦週邊產品	總計
105年度			
部門收入	\$ 9,833,439	\$ 8,578,857	\$ 18,412,296
部門損益	\$ 510,606	\$ 29,863	\$ 540,469

註：因營運部門資產之衡量金額未提供予營運決策者，故應揭露資產之衡量金額為零。

(三) 應報導部門收入及損益之調節資訊

因應報導部門之收入即企業收入，故無需調節。另應報導部門之部門損益與繼續營業部門稅前損益調節如下：

損	益	106年度	105年度
應報導部門損益		\$ 1,221,353	\$ 540,469
其他損益	(	97,737)	906,455
繼續營業部門稅前損益		\$ 1,123,616	\$ 1,446,924

(四) 產品別及勞務別之資訊

外部客戶收入主要來自上述應報導部門之銷售業務，應報導部門係以產品別為區分標準，故產品別收入即為應報導部門之部門收入。

(五) 地區別資訊

本集團民國 106 年及 105 年度地區別資訊如下：

	106年度		105年度	
	收入	非流動資產	收入	非流動資產
中國大陸	\$ 14,350,182	\$ 1,385,184	\$ 8,461,944	\$ 1,582,542
台灣	3,123,462	1,517,987	2,128,382	1,445,680
香港	2,814,295	-	1,989,671	-
馬來西亞	2,074,365	842,501	1,818,041	856,388
美國	1,436,275	665	1,675,380	696
其他	2,439,781	1,962,848	2,338,878	484,798
	<u>\$ 26,238,360</u>	<u>\$ 5,709,185</u>	<u>\$ 18,412,296</u>	<u>\$ 4,370,104</u>

(六) 重要客戶資訊

本集團民國 106 年及 105 年度佔合併損益表銷貨收入 10% 以上之客戶：

	106年度	105年度
甲集團客戶	<u>\$ 12,043,040</u>	<u>\$ 8,361,658</u>

廣宇科技股份有限公司及子公司  
 期末持有有價證券情形（不包含投資子公司、關聯企業及合資控制部分）  
 民國 106 年 12 月 31 日

附表一

單位：新台幣仟元  
 （除特別註明者外）

持有之公司	有價證券種類	有價證券名稱	與有價證券發行人之關係	帳列科目	期		末		備註
					股數/受益憑證單位數	帳面金額	持股比例	公允價值	
廣宇科技股份有限公司	普通股	群創光電股份有限公司	無	備供出售金融資產-非流動	94,385,987	\$ 1,170,386	0.95	\$ 1,170,386	
廣宇科技股份有限公司	普通股	普訊創業投資股份有限公司	無	以成本衡量之金融資產-非流動	84,378	173	0.42	173	
廣宇科技股份有限公司	普通股	三創數位股份有限公司	該公司之大股東為鴻海精密工業股份有限公司之大股東	以成本衡量之金融資產-非流動	12,831,500	74,260	5.23	58,640	
P. I. E. INDUSTRIAL BERHAD	開放型基金	EASTSPRING INVESTMENTS ISLAMIC INCOME FUND	無	透過損益按公允價值衡量之金融資產-流動	20,750	79	-	79	
P. I. E. INDUSTRIAL BERHAD	開放型基金	AFFIN HWANG ALIMAN MONEY MARKET FUND I	無	透過損益按公允價值衡量之金融資產-流動	17,285,141	66,602	0.23	66,602	
P. I. E. INDUSTRIAL BERHAD	開放型基金	AFFIN HWANG USD CASH FUND	無	透過損益按公允價值衡量之金融資產-流動	83,987	2,517	0.17	2,517	
彥揚投資股份有限公司	普通股	群創光電股份有 限公司	無	備供出售金融資產-非流動	8,320,602	103,175	0.08	103,175	
彥揚投資股份有限公司	普通股	錚科科技股份有限公司	無	以成本衡量之金融資產-非流動	3,400,000	-	2.73	-	
PAN GLOBAL HOLDING CO., LTD.	私募基金	ASIA IO Fund	無	備供出售金融資產-非流動	25,000	74,808	-	74,808	
PAN GLOBAL HOLDING CO., LTD.	普通股	UER HOLDINGS CORPORATION	對該公司採權益法評價之投資 公司與本公司同	以成本衡量之金融資產-非流動	1,781,979	-	8.22	-	
PAN GLOBAL HOLDING CO., LTD.	普通股	FSK HOLDINGS LIMITED	對該公司採權益法評價之投資 公司與本公司同	以成本衡量之金融資產-非流動	1,750	194,000	17.50	195,647	
PAN GLOBAL HOLDING CO., LTD.	普通股	CYBERTAN TECHNOLOGY CORP.	對該公司採權益法評價之投資 公司與本公司同	以成本衡量之金融資產-非流動	22,519,097	1,515,480	16.87	1,619,288	
PAN GLOBAL HOLDING CO., LTD.	普通公司債	COMMTIVA TECHNOLOGY LIMITED	無	以成本衡量之金融資產-非流動	-	89,280	-	89,280	
PAN GLOBAL HOLDING CO., LTD.	普通公司債	SINO VISION VENTURE LIMITED	無	以成本衡量之金融資產-非流動	-	89,280	-	89,280	

廣宇科技股份有限公司及子公司

與關係人進、銷貨之金額達新台幣一億元或實收資本額百分之二十以上  
民國 106 年 12 月 31 日

附表二

單位：新台幣仟元  
(除特別註明者外)

進(銷)貨之公司	交易對象	關係	交易情形		估總進(銷)貨之比率		交易條件與一般交易不同之情形及原因		應收(付)票據、帳款		備註
			進(銷)貨	金額	金額	貨之比率	授信期間	單價	授信期間	餘額	
廣宇科技股份有限公司	鴻富錦精密電子(煙台)有限公司	鴻海精密之間接轉投資子公司	銷	貨	\$ 3,492,733	20	月結 90-100 天	未銷售其他客戶無比較基礎	無重大差異	\$ 1,145,068	24
廣宇科技股份有限公司	富泰京精密電子(煙台)有限公司	鴻海精密之間接轉投資子公司	銷	貨	2,281,847	13	月結 90 天	未銷售其他客戶無比較基礎	無重大差異	670,737	14
廣宇科技股份有限公司	鴻富錦精密電子(重慶)有限公司	鴻海精密之間接轉投資子公司	銷	貨	718,245	4	月結 90 天	未銷售其他客戶無比較基礎	無重大差異	282,184	6
廣宇科技股份有限公司	鴻海精密工業股份有限公司	鴻海精密之間接轉投資子公司	銷	貨	449,734	3	月結 90 天	未銷售其他客戶無比較基礎	無重大差異	215,981	5
廣宇科技股份有限公司	鴻準精密工業股份有限公司	對本公司採權益法評價之公司	銷	貨	390,890	2	月結 90 天	未銷售其他客戶無比較基礎	無重大差異	65,538	1
廣宇科技股份有限公司	鴻富錦精密工業(深圳)有限公司	鴻海精密之間接轉投資子公司	銷	貨	370,995	2	月結 90 天	未銷售其他客戶無比較基礎	無重大差異	183,284	4
廣宇科技股份有限公司	鴻富錦精密工業(武漢)有限公司	鴻海精密之間接轉投資子公司	銷	貨	346,183	2	月結 90-100 天	未銷售其他客戶無比較基礎	無重大差異	161,208	3
廣宇科技股份有限公司	深圳富泰宏精密工業有限公司	本公司間接轉投資之子公司	銷	貨	323,603	2	月結 90 天 TT	未銷售其他客戶無比較基礎	無重大差異	243,380	5
廣宇科技股份有限公司	PAN-INTERNATIONAL ELECTRONICS INC.	本公司間接轉投資之子公司	銷	貨	322,168	2	月結 120 天	未銷售其他客戶無比較基礎	無重大差異	14,498	-
廣宇科技股份有限公司	昆山富成科精密電子有限公司	鴻海精密之間接轉投資子公司	銷	貨	280,155	2	月結 90-100 天 TT	未銷售其他客戶無比較基礎	無重大差異	101,795	2
廣宇科技股份有限公司	富智康(香港)有限公司	鴻海精密之間接轉投資子公司	銷	貨	176,829	1	月結 90 天	未銷售其他客戶無比較基礎	無重大差異	62,370	1
廣宇科技股份有限公司	富士康精密電子(煙台)有限公司	鴻海精密之間接轉投資子公司	銷	貨	165,570	1	月結 90 天 TT	未銷售其他客戶無比較基礎	無重大差異	108,464	2
廣宇科技股份有限公司	東莞廣尚電子有限公司	本公司間接轉投資之子公司	銷	貨	156,333	1	月結 120 天 TT	未銷售其他客戶無比較基礎	無重大差異	46,074	1
廣宇科技股份有限公司	鴻富泰精密電子(煙台)有限公司	鴻海精密之間接轉投資公司	銷	貨	138,681	1	月結 90-100 天 TT	未銷售其他客戶無比較基礎	無重大差異	69,085	1
廣宇科技股份有限公司	鴻富錦精密電子(鄭州)有限公司	鴻海精密之間接轉投資公司	銷	貨	118,641	1	月結 90 天 TT	未銷售其他客戶無比較基礎	無重大差異	37,584	1



			交易情形		交易條件與一般交易不同之情形及原因						
			估總進(銷)		應收(付)票據、帳款估總應收(付)票據及						
進(銷)貨之公司	交易對象	關係	進(銷)貨	金額	貨之比率	授信期間	單價	授信期間	餘額	帳款之比率	備註
廣宇科技股份有限公司	SHARP CORPORATION	鴻海精密之間接轉投資公司	銷 貨	\$ 114,493	1	月結 60 天收款	未銷售其他客戶無比較基礎	無重大差異	\$ 72,169	2	
廣宇科技股份有限公司	SHARP CORPORATION	鴻海精密之間接轉投資公司	進 貨	4,300,252	28	發票日後 30 天	單一供應商無比較基礎	無重大差異	( 453,545)	( 13)	
廣宇科技股份有限公司	宏華勝精密電子(煙台)有限公司	本公司間接轉投資之子公司	進 貨	3,272,812	20	月結 90 天	單一供應商無比較基礎	無重大差異	( 599,687)	( 18)	
廣宇科技股份有限公司	P.T. SHARP SEMICONDUCTOR INDONESIA	鴻海精密之間接轉投資公司	進 貨	742,593	4	發票日後 30 天	單一供應商無比較基礎	無重大差異	( 61,429)	( 2)	
廣宇科技股份有限公司	英屬開曼群島商鴻騰精密科技股份有限公司	鴻海精密之間接轉投資子公司	進 貨	560,590	3	月結 90 天	單一供應商無比較基礎	無重大差異	( 240,096)	( 7)	
廣宇科技股份有限公司	無錫夏普電子元器件有限公司	鴻海精密之間接轉投資公司	進 貨	141,652	1	發票日後月結 90 天	單一供應商無比較基礎	無重大差異	( 32,167)	( 1)	
廣宇科技股份有限公司	GREAT SUPPORT INTERNATIONAL LIMITED	本公司間接轉投資之子公司	加工費	332,941	98	90 天，惟對其付款條件，則視其營運資金之需求情形調整	採議定價格	無重大差異	( 90,945)	( 39)	註 1 註 2
東莞廣宇精密電子有限公司	GREAT SUPPORT INTERNATIONAL LIMITED	本公司間接轉投資之子公司	加工收入	335,386	56	90 天，惟對其付款條件，則視其營運資金之需求情形調整	採議定價格	無重大差異	270,151	55	
新海洋精密組件(江西)有限公司	英屬開曼群島商鴻騰精密科技股份有限公司	鴻海精密之間接轉投資子公司	銷 貨	1,475,393	100	月結 60 天	未銷售其他客戶無比較基礎	無重大差異	516,799	100	
新海洋精密組件(贛州)有限公司	英屬開曼群島商鴻騰精密科技股份有限公司	鴻海精密之間接轉投資子公司	銷 貨	477,856	96	月結 60 天	未銷售其他客戶無比較基礎	無重大差異	205,462	100	
惠州台捷電子股份有限公司	富士康(昆山)電腦接件有限公司	鴻海精密之間接轉投資子公司	銷 貨	150,351	33	月結 90 天	未銷售其他客戶無比較基礎	無重大差異	5,180	3	
P. I. E. INDUSTRIAL BERHAD	鴻海精密工業股份有限公司	該被投資公司之交易對象係對本公司採權益法評價之公司	進 貨	129,584	3	月結 90 天	單一供應商無比較基礎	無重大差異	( 3,251)	-	

註 1：係分別佔民國 106 年 1 月 1 日至 12 月 31 日製造費用及期末應付費用之比例。 註 2：係期末應付加工費餘額。

廣宇科技股份有限公司及子公司  
 應收關係人款項達新台幣一億元或實收資本額百分之二十以  
 上 民國 106 年 12 月 31 日

附表三

單位：新台幣仟元  
 (除特別註明者外)

帳列應收款項之公司	交易對象	關係	應收關係人款項餘額	週轉率	逾期應收關係人款項		應收關係人款項	提列備抵
					金額	處理方式		
							項期後收回金額	呆帳金額
廣宇科技股份有限公司	鴻富錦精密電子(煙台)有限公司	鴻海精密之間接轉投資子公司	\$ 1,145,068	4.07	\$ 12,316	期後收款	\$ 501,008	\$ -
廣宇科技股份有限公司	富泰京精密電子(煙台)有限公司	鴻海精密之間接轉投資子公司	670,737	5.43	-	期後收款	564,516	-
廣宇科技股份有限公司	鴻富錦精密電子(重慶)有限公司	鴻海精密之間接轉投資子公司	282,184	3.32	17,364	期後收款	134,486	-
廣宇科技股份有限公司	深圳富泰宏精密工業有限公司	鴻海精密之間接轉投資子公司	243,380	2.31	-	期後收款	77,356	-
廣宇科技股份有限公司	鴻海精密工業股份有限公司	對本公司採權益法評價之公司	215,981	2.71	38,379	期後收款	100,502	-
廣宇科技股份有限公司	鴻富錦精密電子(深圳)有限公司	鴻海精密之間接轉投資子公司	183,284	4.03	-	期後收款	13,755	-
廣宇科技股份有限公司	鴻富錦精密電子(武漢)有限公司	鴻海精密之間接轉投資子公司	161,208	2.72	-	期後收款	64,260	-
廣宇科技股份有限公司	富士康精密電子(煙台)有限公司	鴻海精密之間接轉投資子公司	108,464	2.71	2,397	期後收款	27,849	-
廣宇科技股份有限公司	昆山富成科精密電子有限公司	鴻海精密之間接轉投資子公司	101,795	2.71	2,566	期後收款	56,732	-
宏華勝精密電子(煙台)有限公司	廣宇科技股份有限公司	本公司之母公司	599,687	5.92	-	期後收款	294,828	-
東莞廣宇精密電子有限公司	GREAT SUPPORT INTERNATIONAL LIMITED	本公司之母公司 間接轉投資之子公司	270,151	1.17	225,386	期後收款	127,378	-
新海洋精密組件(贛州)有限公司	英屬開曼群島商鴻騰精密科技股份有限公司	鴻海精密之間接轉投資子公司	205,462	1.98	-	期後收款	7,726	-
新海洋精密組件(江西)有限公司	英屬開曼群島商鴻騰精密科技股份有限公司	鴻海精密之間接轉投資子公司	516,799	2.46	-	期後收款	516,765	-
東莞廣尚電子有限公司	全億大科技(佛山)有限公司	鴻海精密之間接轉投資子公司	153,737	3.19	-	期後收款	96,141	-

母公司與子公司及各子公司間之資金貸與情形及金額請詳附表一。

廣宇科技股份有限公司及子公司  
 母公司與子公司及各子公司間之業務關係及重要交易往來情形及金額  
 民國 106 年 12 月 31 日

附表四

單位：新台幣仟元  
 (除特別註明者外)

編號	交易人名稱	交易往來對象	與交易人之關係 (註 2)	交易往來情形 (註 4)			佔合併總營收或總資產 之比率(註 3)
				科目	金額	交易條件	
0	廣宇科技股份有限公司	PAN INTERNATIONAL ELECTRONICS INC.	1	銷貨收入	\$ 322,168	註 5	1
0	廣宇科技股份有限公司	GREAT SUPPORT INTERNATIONAL LIMITED	1	加工費	332,941	註 7	1
0	廣宇科技股份有限公司	宏華勝精密電子(煙台)有限公司	1	進貨	3,272,812	註 7	12
0	廣宇科技股份有限公司	東莞廣尚電子有限公司	1	銷貨收入	156,333	註 7	1
1	宏華勝精密電子(煙台)有限公司	廣宇科技股份有限公司	2	應收帳款	599,687	註 6	3
2	東莞廣宇精密電子有限公司	GREAT SUPPORT INTERNATIONAL LIMITED	3	加工收入	335,386	註 7	1
2	東莞廣宇精密電子有限公司	GREAT SUPPORT INTERNATIONAL LIMITED	3	應收帳款	270,151	註 7	1

註 1：母公司及子公司相互間之業務往來資訊應分別於編號欄註明，編號之填寫方法如下：

(1) 母公司填 0

(2) 子公司依公司別由阿拉伯數字 1 開始依序編號。

註 2：與交易人關係有以下三種，標示種類即可(若係母子公司間或各子公司間之同一筆交易，則無須重複揭露。如：母公司對子公司之交易，若母公司已揭露，則子公司部分無須重複揭露；子公司對子公司之交易，若其一公司已揭露，則另一子公司無須重複揭露)：

(1) 母公司對子公司。

(2) 子公司對母公司。

(3) 子公司對子公司。

註 3：交易往來金額佔合併總營收或總資產比率之計算，若屬資產負債科目者，以期末餘額佔合併總資產之方式計算；若屬損益科目者，以期中累積金額佔合併總營收之方式計算。

註 4：上開母公司與子公司間之業務往來資訊揭露標準為進、銷貨金額及應收關係人款項達新台幣一億元或實收資本額百分比二十以上

者。註 5：交易價格與一般客戶相近，收款期間為月結 120 天。

註 6：交易價格採議定價格，收款期間為月結 90 天，惟對其付款條件，則視其營運資金之需求情形調整

之。註 7：交易價格採議定價格，收款期間為月結 90 天。

廣宇科技股份有限公司及子公司  
被投資公司名稱、所在地區等相關資訊（不包含大陸被投資公司）  
民國 106 年 1 月 1 日至 12 月 31 日

附表五

單位：新台幣仟元

（除特別註明者外）

投資公司名稱	被投資公司名稱	所在地區	主要營業項目	原始投資金額		股數	期末持有		被投資公司本期 損益	本期認列之投資 損益	備註
				本期期末	去年年底		比率	帳面金額			
廣宇科技股份有限公司	PAN GLOBAL HOLDING CO., LTD.	英屬維京群島	控股公司	\$ 3,472,484	\$ 3,810,097	12,220	100	\$ 7,924,522	\$ 298,287	\$ 298,287	
廣宇科技股份有限公司	PAN-INTERNATIONAL ELECTRONICS INC.	美國	電子相關產品之銷售	73,142	73,142	28,000	100	176,354	5,167	5,167	
廣宇科技股份有限公司	彥揚投資股份有限公司	台灣	投資公司	473,997	473,997	44,316,236	100	465,269	(15,603)	(15,603)	
彥揚投資股份有限公司	台捷電子股份有限公司	台灣	電子訊號線纜附連接器之產銷	393,898	393,898	21,960,504	83.58	360,787	(19,614)	(16,394)	
PAN GLOBAL HOLDING CO., LTD.	P. I. E. INDUSTRY BERHAD (PIB)	馬來西亞	控股公司	41,515	41,515	197,459,985	51.42	1,492,732	337,287	173,433	註 1
PAN GLOBAL HOLDING CO., LTD.	GREAT HAVEN HOLDINGS LTD. (GHH)	英屬維京群島	控股公司	574,368	574,368	19,800,000	100	77,259	12,156	12,156	註 2
PAN GLOBAL HOLDING CO., LTD.	BRISTECH INTERNATIONAL LTD. (BIL)	英屬維京群島	控股公司	—	—	1	100	15,755	(1,087)	(1,087)	
PAN GLOBAL HOLDING CO., LTD.	GREAT SUPPORT INTERNATIONAL LTD. (GSI)	英屬維京群島	電子相關產品之加工	—	—	1	100	(168,173)	(35,583)	(35,583)	
PAN GLOBAL HOLDING CO., LTD.	CYBERTAN TECHNOLOGY CORP. (CBT)	英屬維京群島	控股公司	—	145,488	—	—	—	—	3,453	註 3
PAN GLOBAL HOLDING CO., LTD.	BEYOND ACHIEVE ENTERPRISE LTD. (BAE)	英屬維京群島	控股公司	285,696	285,696	9,600,000	100	569,283	15,126	15,126	註 4
PAN GLOBAL HOLDING CO., LTD.	TEAM UNION INTERNATIONAL LTD. (TUI)	香港	控股公司	488,064	488,064	1	100	646,677	34,398	34,398	註 5
PAN GLOBAL HOLDING CO., LTD.	EAST HONEST HOLDINGS LIMITED (EHH)	香港	控股公司	3,190,789	3,190,789	665,799,420	100	3,380,165	141,349	141,349	註 6

註 1：本公司主要係間接透過 PIB 轉投資 PAN-INTERNATIONAL ELECTRONICS (MALAYSIA) SDN. BHD. 及 PAN-INTERNATIONAL WIRE & CABLE (MALAYSIA) SDN. BHD. 從電纜附連接器或電子產品之生產及馬來西亞地區之銷售。

註 2：本公司主要係間接透過 GHH 轉投資 NCIH INTERNATIONAL HOLDINGS LIMITED，並間接取得敢創國際商貿(深圳)有限公司等公司股權，該公司已於民國 106 年 2 月註銷。

註 3：本公司主要係間接透過 CBT 轉投資富昱置業(上海)有限公司，CBT 已於民國 106 年 1 月轉列以成本衡量之金融資產—非流動，其有關投資大陸資訊之揭露情形，請詳附表六。

註 4：本公司主要係間接透過 BAE 轉投資新海洋精密組件(江西)有限公司，其有關投資大陸資訊之揭露情形，請詳附表六。

註 5：本公司主要係間接透過 TUI 轉投資東莞廣宇精密電子有限公司，其有關投資大陸資訊之揭露情形，請詳附表六。

註 6：本公司主要係間接透過 EHH 轉投資宏華勝精密電子(煙台)有限公司，其有關投資大陸資訊之揭露情形，請詳附表六。

註 7：本表相關數字係以新台幣列示。涉及外幣者，則以財務報告日之匯率換算為新台幣。

廣宇科技股份有限公司及子公司  
大陸投資資訊—基本資料  
民國 106 年 1 月 1 日至 12 月 31 日

附表六

單位：新台幣仟元  
(除特別註明者外)

大陸被投資公司	投資方式	實收資本額		本期匯出或收回			被投資公司	本公司直接 或間接投資	本期認列投資損 益	之持股比例	截至本期止已		
		本期期初自台灣匯	匯回投資收益	出累積投資金額	匯出	收回						出累積投資金額	
名稱	主要營業項目	(註二)	(註三)	備註									
	期末投資帳面金額												
東莞廣宇精密電 子有限公司	電線、電纜、連接線及 連接線接插件、電線插 頭製造及銷售	\$ 488,064	2	\$ 372,000	\$ -	\$ -	\$ 372,000	\$ 34,398	100	\$ 34,398	\$ 646,678	\$ -	註六
富昱置業(上海) 有限公司	電子設備及其零組件批 發業務	8,273,280	2	810,960	-	-	810,960	( 79,178)	16.87	3,453	1,308,758	-	
新海洋精密組件 (江西)有限公司	生產經營各類插頭、插 座及電信通訊等業務	285,696	2	-	-	-	-	15,126	100	15,126	569,281	-	
宏華勝精密電子 (煙台)有限公司	硬質單(雙)面印刷電路 板、硬質多層印刷電路 板、軟質多層印刷電路 板及其他印刷電路板之 產銷業務	2,553,408	2	2,633,760	-	-	2,633,760	141,349	100	141,349	3,380,154	-	註四

公司名稱	本期期末累計自台灣匯出赴 大陸地區投資金額(註五、六)		依經濟部投審會規定赴 大陸地區投資限額(註七)	
	經濟部投審會核准投資金額			
廣宇科技股份有限公司	\$ 4,219,700	\$	6,024,596	\$

註一：本表相關數字係以新台幣列示。涉及外幣者，則以財務報告日之匯率換算為新台幣。

註二：投資方式區分為下列三種：

1. 直接赴大陸地區從事投資。
2. 透過第三地區公司 PAN GOLBAL HOLDING CO., LTD. 再投資大陸。
3. 其他方式。

註三：本期認列投資損益欄，係經由台灣母公司簽證會計師查核之財務報告認列。

註四：本公司於民國 101 年第一季透過子公司 PAN GOLBAL HOLDING CO., LTD. 購入 EAST HONEST HOLDINGS LIMITED 100%股權並間接取得宏華勝精密電子(煙台)有限公司，經經濟部投審會核准投資金額 USD 107,217 仟元。

註五：截至民國 106 年 12 月 31 日止，本公司取得經濟部投審會核准撤銷投資案如下：

日期	核准函文號	被投資公司名稱	原始自台灣匯出投資金額
92.09.05	0920028972	東莞駿旺科技股份有限公司	USD 91 仟元
99.12.09	09900496780	賽鉞數碼科技(廣州)有限公司	476 仟元
100.05.30	10000205680	雲南賽博數碼科技有限公司	190 仟元
100.05.30	10000205690	重慶賽博特爾數碼廣場有限公司	454 仟元
100.05.30	10000205700	南充賽博數碼廣場有限公司	58 仟元
106.03.22	10600038030	原瑞電池科技(深圳)有限公司	1,100 仟元
106.05.09	10630024870	敢創國際商貿(深圳)有限公司	8,650 仟元
			<u>USD 11,019 仟元</u>

原始自台灣匯出投資金額因該等轉投資公司虧損，故無法抵減大陸投資額度。

註六：本公司於民國 100 年 11 月取得經濟部投審會經審二字第 10000518690 號函核准撤銷東莞廣宇精密電子有限公司尚未實行之核准投資金額美金 500 仟元；

民國 103 年 10 月 30 日取得經濟部投審會經審二字第 10300233110 號函核准青島賽博特爾數碼科技廣場有限公司等 42 家公司轉讓予薩摩亞 LE ZHIWAN RANCH HOLDING INVESTMENT LIMITED；

民國 106 年 3 月取得經濟部投審會經審二字第 10600038030 號函核准撤銷原瑞電池科技(深圳)有限公司尚未實行之核准投資金額美金 5,200 仟元。

註七：本公司於民國 105 年 12 月取得經濟部工業局經授工字第 10520431150 號函符合營運總部營運範圍之證明文件，自民國 105 年 12 月 8 日至 108 年 12 月 7 日止，無須設算投資限額。

六、公司及其關係企業最近年度及截至年報刊印日止如有發生財務週轉困難情事對公司財務狀況之影響：無。

## 柒、財務狀況及財務績效之檢討分析與風險事項

### 一、財務狀況：

#### (一) 財務狀況比較分析

最近二年度資產：105 年為 18,735,011 仟元，106 年為 20,587,130 仟元，主要係營收大幅成長致使應收帳款增加所致。

最近二年度負債：105 年為 7,124,354 仟元，106 年為 8,596,353 仟元，主要係營收大幅成長導致流動負債增加所致。

最近二年度權益：105 年為 11,610,657 仟元，106 年為 11,990,777 仟元，差異僅 3.2%，並無重大變動。

(二) 最近二年度財務狀況變動之影響：本公司財務狀況良好，並無重大影響。

(三) 未來因應計劃：不適用。

### 二、財務績效：

#### (一) 經營結果比較分析

最近二年度營業收入：105 年為 18,412,296 仟元，106 年為 26,238,360 仟元，主要係新經銷業務增加所致。

最近二年度營業純益：105 年為 123,885 仟元，106 年為 1,050,514 仟元，主要係營業毛利大幅成長所致。

最近二年度稅前純益：105 年為 1,446,924 仟元，106 年為 1,123,616 仟元，主要係業外收入較上期減少所致。

#### (二) 預期銷售數量與其依據：

預期美中貿易與智財權戰爭升溫、各國保護主義抬頭、貿易干擾動作不斷情形下，全球經商環境已不若以往順暢；加上原物料價格回升，中國環保要求趨嚴，今年將會是艱困的一年。惟本公司仍將全力以赴，期使營業收入能維持去年水準。

#### (三) 對公司未來財務業務之可能影響及因應計劃：

本公司主要營業內容皆無重大改變，故不適用。

### 三、現金流量：

#### 現金流量分析

單位：新臺幣仟元

期初 現金餘額 (1)	全年來自營業 活動淨現金流量 (2)	全年現金流 入量 (3)	現金剩餘 數額 (1)+(2)+(3)	現金不足額 之補救措施	
				投資計劃	理財計劃
4,533,094	(135,076)	(46,745)	4,486,349	—	—

#### 1. 本年度現金流量變動情形分析：

(1) 營業活動：淨現金流出 135,076 仟元：

主要係應收帳款增加所致。

(2) 投資活動：淨現金流出 164,968 仟元：

主要係購置機器設備所致。

(3) 籌資活動：淨現金流入 310,837 仟元：

主要係短期借款增加所致。

2. 流動性不足之改善計劃：無現金不足之情形。

3. 未來一年現金流動性分析：不適用。

### 四、最近年度重大資本支出對財務業務之影響：

本公司最近年度並無重大資本支出。

### 五、最近年度轉投資政策、其獲利或虧損之主要原因、改善計畫及未來一年投資計畫：

(一)最近年度轉投資政策：

本公司轉投資係以核心事業擴充產能，以期能增加營收及獲利為主要政策。

(二)獲利或虧損之主要原因：

本公司 106 年度轉投資獲利情形良好，無重大虧損情形。

(三)改善計畫：

本公司將定期檢討轉投資案，檢視投資後結果是否達成原設定目標，並依此修正投資策略及投資案評估模式以期未來的轉投資案件皆能達成政策目標。

(四)未來一年投資計畫：

目前暫無重大投資計畫。



## 六、風險事項應分析評估最近年度及截至年報刊印日止之下列事項

### 風險管理分析

(一)利率、匯率變動、通貨膨脹情形對公司損益之影響及未來因應措施。

因全球央行逐步升息導致利率上升，而弱勢美元亦造成各國匯率波動加劇，面對大環境的變化，本公司對短期閒置資金將採取投資穩定收益金融產品的策略以維持利息收入、消除通膨影響，同時密切關注匯率波動，機動調整產品售價，並參考專業金融機構的建議，採取相關的避險金融商品操作以避免影響本公司之損益，以期降低利率及匯率的變動對本公司造成的影響。另外因原物料價格的上漲，將影響線纜及 PCB 成本，所幸本公司長期深植於供應鏈管理，並努力執行 Cost Down 政策將影響降到最低。

(二)從事高風險、高槓桿投資、資金貸與他人、背書保證及衍生性商品交易之政策、獲利或虧損之主要原因及未來因應措施。

本公司未從事高風險、高槓桿投資。對於資金貸與他人、背書保證及衍生性商品交易均將依據公司內部制定的規定辦理。目前本公司及關係企業從事衍生性商品交易亦僅作外幣債權之相關匯率避險業務。

(三)未來研發計劃及預計投入之研發費用

本公司近年來於線纜產品及 PCB 相關產品之研發計劃均已依據規劃進度順利開發。未來將在自動化設備、製程優化及客製化相關產品持續投入研發，同時並將導入綠色環保製程，相關研發費用亦將隨之提升。

(四)國內外重要政策及法律變動對公司財務業務之影響及因應措施。

本公司對於重要的政策及法律更新均隨時關注，配合調整經營方針及修改相關的辦法，以符合各地經營環境的要求且致力維護良好的財務狀況及資訊的揭露，提升本公司的透明度以期降低外在環境的變動對日常營運造成的影響。

(五)科技改變及產業變化對公司財務業務之影響及因應措施。

因通訊科技相關技術的進步，使得資訊流通的速度越來越快但成本卻相對下跌同時亦造成消費性電子產品生命週期迅速縮短。為掌握此市場趨勢，本公司已將相關產品線進行對應的調整，並採用新自動化技術與設備降低公司內部之製造成本。另外，本公司亦已提升財會周邊作業系統，進行無紙化作業管理以期提升作業效率並減少紙張耗費，增進環保效能。

(六)企業形象改變對企業危機管理之影響及因應措施。

本公司堅持誠信正直經營的策略，積極維持良好的企業形象並善盡企業社會責任，因而得到客戶、供應商及外界人士對公司經營與發展的認同。當遭遇到危機時，經營團隊已設立應急機制，迅速決策，各部門同仁亦能群策群力、積極應對、共體時艱以面對挑戰、克服困難。未來本公司仍將維持傳統及秉持「篤實創新」的經營理念，並與各界誠實溝通以維持良好的企業形象。

(七)進行併購之預期效益及可能風險及因應措施。

本公司目前無企業併購規畫，惟若未來有此計畫，對預期效益及可能風險，將做適當的評估與規避。

(八)擴充廠房之預期效益及可能風險及因應措施。

本公司目前無重大擴充廠房之規畫，惟本公司對廠房之擴充，皆有相關技術團隊進行專業的可行性評估。

(九)進貨及銷貨集中所面臨之風險及因應措施。

本公司除關係人外，進銷貨與同業比較，並無過度集中之問題，惟往後仍朝分散客戶及供應商多做努力，以防範未來之風險。

(十)董事、監察人或持股超過百分之十之大股東，股權之大量移轉或更換對公司之影響及風險及因應措施。

本公司無此情形。

(十一)經營權之改變對公司之影響、風險及因應措施。

本公司無經營權改變之情事。

(十二)訴訟或非訟事件。

1. 本公司及從屬公司最近二年度及截至年報刊印日止並無重大訴訟、非訟或行政爭訟事件。
2. 本公司之董事、監察人、總經理及實質負責人並無判決確定或尚在繫屬中之重大訴訟、非訟或行政爭訟事件。
3. 本公司持股 10%以上大股東鴻海精密工業股份有限公司 106 年度經會計師查核之財務報告，鴻海公司存在產品專利權訴訟及其他訴訟，惟鴻海公司經評估後認為該等訴訟案件對其業務及財務狀況並無顯著重大影響，故評估後鴻海公司之相關訴訟對本公司之財務狀況尚無重大影響。

(十三)其他重要風險：無

**七、其他重要事項：無**

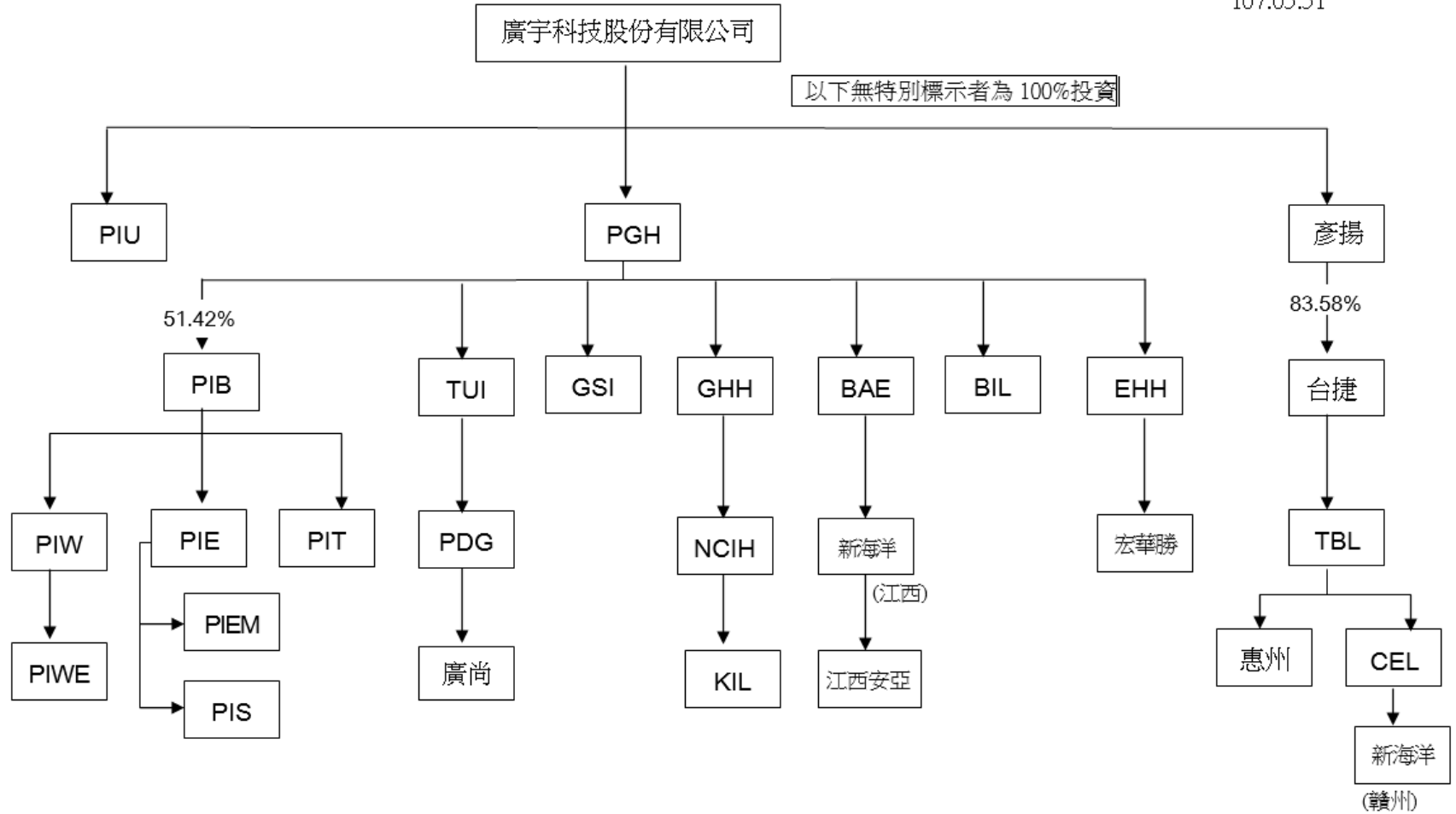
捌、特別記載事項

一、關係企業相關資料

(一)關係企業合併營業報告書

1.關係企業組織圖：

107.03.31



## 2.各關係企業基本資料

單位:仟元

企 業 名 稱	設立日期	地 址	實收資本額	106.12.31 匯率	主要營業或生產項目
PAN-INTERNATIONAL ELECTRONICS (USA) INC. (PIU)	1989/12/12	48008 Fremont Blvd., Fremont, CA 94538.	USD 2,800	29.76	銷售連接線及電子產品
PAN GLOBAL HOLDING CO., LIMITED. (PGH)	1995/07/19	P.O. Box 957, Offshore Incorporations Centre, Road Town, Tortola, British Virgin Islands	USD121,594	29.76	控股投資公司
P.I.E. INDUSTRIAL BERHAD (PIB)	1997/03/21	Plot 6, Jalan Jelawat Satu, Seberang Jaya Industrial Estate, Seberang Jaya 13700 Prai, Panang, Malaysia	MYR 76,808	7.3239	控股投資公司
PAN-INTERNATIONAL WIRE & CABLE (MALAYSIA) SDN. BHD. (PIW)	1989/01/26	Plot 6, Jalan Jelawat Satu, Seberang Jaya Industrial Estate, Seberang Jaya 13700 Prai, Panang, Malaysia	MYR 10,000	7.3239	生產及銷售電線
PAN-INTERNATIONAL ELECTRONICS (MALAYSIA) SDN. BHD. (PIE)	1989/01/26	Plot 4, Jalan Jelawat Satu, Seberang Jaya Industrial Estate, Seberang Jaya 13700 Prai, Panang, Malaysia	MYR 7,500	7.3239	生產及銷售連接線、電子產品
PAN-INTERNATIONAL ELECTRONICS (THAILAND) CO., LIMITED. (PIT)	1990/08/21	12/1 Moo 9 Suwannasorn Road, Tamborn Dong-Khi-Lek Amphur Muang Prachinburi Province 2500 Thailand	THB 50,000	0.9176	生產及銷售連接線
PIW ENTERPRISE (MALAYSIA) SDN.BHD.(PIWE)	2002/05/07	Plot 6, Jalan Jelawat Satu, Seberang Jaya Industrial Estate, Seberang Jaya 13700 Prai, Panang, Malaysia	MYR 100	7.3239	銷售電線
PIE ENTERPRISE (M) SDN.BHD. (PIEM)	1996/08/24	Plot 4, Jalan Jelawat Satu, Seberang Jaya Industrial Estate, Seberang Jaya 13700 Prai, Panang, Malaysia	MYR 100	7.3239	銷售連接線、電子產品
PAN-INTERNATIONAL CORPORATION (S) PTE. LIMITED. (PIS)	1995/01/11	14, Woodlands Road, Singapore 677908	SGD 100	22.26	銷售連接線、連接器
添聯國際有限公司(TUI)	2008/03/19	香港銅鑼灣禮頓道77號禮頓中心12字樓1222室	HKD3,120	3.807	控股投資公司
東莞廣宇精密電子有限公司(PDG)	1995/12/20	東莞市虎門鎮新聯鳳凰山高科技工業區	USD 16,400	29.76	生產及銷售電線
東莞廣尚電子有限公司	2012/08/27	東莞市虎門鎮新聯社區高科二路三路交接處舊廠房一樓	RMB 3,000	4.5711	生產及銷售電線纜、電腦配件、無線藍芽、Turnkey等
GREAT SUPPORT INTERNATIONAL LIMITED (GSI)	1999/07/12	P.O. Box 957, Offshore Incorporations Centre, Road Town, Tortola, British Virgin Islands	USD 0	29.76	轉單公司
GREAT HAVEN HOLDINGS LIMITED (GHH)	1999/07/02	P.O. Box 957, Offshore Incorporations Centre, Road Town, Tortola, British Virgin Islands	USD 19,300	29.76	控股投資公司
NCIH INTERNATIONAL HOLDINGS LIMITED (NCIH)	2008/05/29	Scotia Centre, 4th Floor P.O. Box 2804, George Town Grand Cayman, Kyi-1112 Cayman Islands	USD12,500	29.76	控股投資公司

企 業 名 稱	設立日期	地 址	實收資本額	106.12.31 匯率	主要營業或生產項目
KANTRON INTERNATIONAL LTD.	2006/12/12	P.O. Box 957, Offshore Incorporations Centre, Road Town, Tortola, British Virgin Islands	USD8,700	29.76	控股投資公司
BEYOND ACHIEVE ENTERPRISES LIMITED (BAE)	2002/10/21	P.O. Box 957, Offshore Incorporations Centre, Road Town, Tortola, British Virgin Islands	USD 9,600	29.76	控股投資公司
新海洋精密組件(江西)有限公司	2010/09/19	江西省宜春豐城市劍南路	USD9,600	29.76	生產經營各類插頭、插座電信通訊等
江西安亞貿易有限公司	2016/08/16	江西省宜春豐城市劍南路99號	RMB500	4.5711	電子元件器、產品、數碼產品等銷售服務
BRISTECH INTERNATIONAL LIMITED (BIL)	2002/10/01	P.O. Box 957, Offshore Incorporations Centre, Road Town, Tortola, British Virgin Islands	USD 5,650	29.76	轉單公司
EAST HONEST HOLDINGS LTD. (EHH)	2007/11/22	Room 1701, 111 leighton road, causeway bay, hong kong.	USD85,800	29.76	控股投資公司
宏華勝精密電子(煙台)有限公司	2005/12/16	煙台經濟技術開發區長沙大街18號	USD85,800	29.76	生產及組裝印刷電路板等
彥揚投資股份有限公司 (彥揚投資)	2000/05/04	台北市文山區羅斯福路五段101號7樓	TWD443,162	1.00	控股投資公司
台捷電子股份有限公司 (台捷電子)	1984/11/20	新北市新店區安興路95巷4號2樓	TWD262,729	1.00	生產及銷售連接線、連接器

3.推定為有控制與從屬關係者其相同股東資料：無

4.整體關係企業經營業務所涵蓋之行業：

本公司及本公司之關係企業所經營之業務包括電腦、電子、通訊與光電產品 及其零組件，包括端子、各型連接器及附接頭連接線之開發、製造及銷售。

5.各關係企業董事，監察人及總經理資料

企業名稱	職稱	姓名或代表人	單位：股；%	
			持有股數	持有股份比率
PAN-INTERNATIONAL ELECTRONIC (USA) INC. (PIU)	董事	Liu Michael	0	0%
	董事	黃鳳安	0	0%
	董事	宋光斗	0	0%
PAN GLOBAL HOLDING CO., LIMITED. (PGH)	董事	黃鳳安	0	0%
	董事	郭世華	0	0%
	董事	劉育君	0	0%
P.I.E. INDUSTRIAL BERHAD (PIB)	董事	梅重明	0	0%
	董事	陳志文	0	0%
	董事	Ahmad Murad Bin Abdul Aziz	1	0%
	董事	Khoo Lay Tatt	0	0%
PAN-INTERNATIONAL WIRE & CABLE(MALAYSIA) SDN. BHD. (PIW)	董事	陳明龍	0	0%
	董事	廖月真	0	0%
	董事	黃鳳安	0	0%
	董事	蔡明峰	0	0%
	董事	游文玲	0	0%
PAN-INTERNATIONAL ELECTRONIC (MALAYSIA) SDN. BHD. (PIE)	董事	黃鳳安	0	0%
	董事	蔡明峰	0	0%
	董事	游文玲	0	0%
PAN-INTERNATIONAL ELECTRONIC (THAILAND) CO., LIMITED. (PIT)	董事	黃鳳安	0	0%
	董事	蔡明峰	0	0%
	董事	Supida Saekow	0	0%

企業名稱	職稱	姓名或代表人	股數	持股比率
PIW ENTERPRISE (MALAYSIA) SDN.BHD. (PIWE)	董事	陳明龍	0	0%
	董事	廖月真	0	0%
	董事	黃鳳安	0	0%
	董事	蔡明峰	0	0%
	董事	游文玲	0	0%
PIE ENTERPRISE (M) SDN.BHD. (PIEM)	董事	梅重明	0	0%
	董事	Cheah Heng Lye	0	0%
	董事	黃鳳安	0	0%
	董事	蔡明峰	0	0%
	董事	游文玲	0	0%
PAN-INTERNATIONAL CORPORATION (S) PTE. LIMITED. (PIS)	董事	梅重明	0	0%
	董事	Tay Siew Noi	0	0%
	董事	黃鳳安	0	0%
	董事	蔡明峰	0	0%
	董事	游文玲	0	0%
添聯國際有限公司(TUI)	董事	黃鳳安	0	0%
東莞廣宇精密電子有限公司(PDG)	董事	宋光斗	0	0%
	董事	林增祥	0	0%
	董事	吳紹輝	0	0%
東莞廣尚電子有限公司	董事	李皇輝	0	0%
	董事	萬迪璜	0	0%
	監事	陳鴻元	0	0%
GREAT SUPPORT INTERNATIONAL LIMITED (GSI)	董事	黃鳳安	0	0%
	董事	郭世華	0	0%
	董事	劉育君	0	0%
GREAT HAVEN HOLDINGS LIMITED (GHH)	董事	黃鳳安	0	0%
NCIH INTERNATIONAL HOLDINGS LIMITED (NCIH)	董事	黃鳳安	0	0%
KANTRON INTERNATIONAL LTD.(KIL)	董事	黃鳳安	0	0%

企業名稱	職稱	姓名或代表人	股數	持股比率
BEYOND ACHIEVE ENTERPRISES LIMITED (BAE)	董事	黃鳳安	0	0%
新海洋精密組件(江西)有限公司	董事	蔡延昭	0	0%
	董事	張象沛	0	0%
	董事	羅一峰	0	0%
	監事	簡靜銓		
江西安亞貿易有限公司	董事長	黃政彬	0	0%
	董事	黃達志	0	0%
	董事	吳建業	0	0%
	監事	簡靜銓	0	0%
BRISTECH INTERNATIONAL LIMITED (BIL)	董事	黃鳳安	0	0%
EAST HONEST HOLDINGS LIMITED(EHH)	董事	熊秉政	0	0%
宏華勝精密電子(煙台)有限公司	董事	陳玉元	0	0%
	董事	徐元直	0	0%
	董事	陳居在	0	0%
	監察人	夏克平	0	0%
彥揚投資股份有限公司	董事長	郭世華	0	0%
	董事	吳麗鶯	0	0%
	董事	劉育君	0	0%
	監察人	黃鳳安	0	0%
台捷電子股份有限公司	董事長	林南宏	0	0%
	董事	鄭士遠	0	0%
	董事	陳鴻元	0	0%
	監察人	黃鳳安	0	0%
	監察人	游文玲	0	0%



## 6.各關係企業營運概況

單位：新台幣仟元

企 業 名 稱	資本額	資產總值	負債總額	淨值	營業收入	營業利益	本期損益 (稅後)	每股盈餘/元
PAN-INTERNATIONAL ELECTRONICS (USA) INC.	83,328	205,843	29,490	176,353	394,137	9,236	5,167	不適用
PAN GLOBAL HOLDING CO., LTD.	3,618,623	8,010,362	85,841	7,924,521	0	(95,011)	298,287	不適用
P.I.E. INDUSTRIAL BERHAD	562,537	3,778,839	875,835	2,903,004	4,811,053	346,917	334,708	不適用
PAN-INTERNATIONAL WIRE & CABLE SDN. BHD.	73,239	635,736	86,145	549,591	963,685	36,485	74,321	不適用
PAN-INTERNATIONAL ELECTRONICS(M) SDN.BHD.	54,929	2,814,163	1,023,330	1,790,833	3,735,265	177,678	210,500	不適用
PAN-INTERNATIONAL ELECTRONICS (TH) CO., LTD.	45,880	315,999	51,768	264,231	274,086	32,904	26,570	不適用
PIE ENTERPRISE (M) SDN. BHD.	732	27,349	0	27,349	49,541	4,719	3,090	不適用
PAN-INTERNATIONAL CORPORATION (SG)	2,289	35,915	25,514	10,401	85,413	452	675	不適用
添聯國際有限公司	11,904	646,680	3	646,677	0	0	34,398	不適用
東莞廣宇精密電子有限公司	602,230	895,744	249,071	646,673	597,662	16,327	34,397	不適用
東莞廣尚電子有限公司	13,713	647,545	540,210	107,335	558,538	37,115	30,145	不適用
GREAT SUPPORT INTERNATIONAL LIMITED	0	231,177	399,349	(168,172)	348,602	(10,977)	(35,583)	不適用
GREAT HAVEN HOLDINGS LIMITED	574,368	77,259	0	77,259	0	(61)	12,156	不適用
NCIH INTERNATIONAL HOLDINGS LIMITED	372,000	49,455	0	49,455	0	(676)	9,030	不適用
KANTRON INTERNATIONAL LTD.	258,912	14,280	0	14,280	0	(220)	9,706	不適用
BEYOND ACHIEVE ENTERPRISES LIMITED	285,696	569,283	0	569,283	0	0	15,126	不適用
新海洋精密組件(江西)有限公司	283,243	1,266,432	697,156	569,276	1,396,970	(14,596)	15,126	不適用
江西安亞貿易有限公司	2,286	18,922	20,150	(1,228)	38,735	(3,483)	(3,460)	不適用
BRISTECH INTERNATIONAL LTD.	0	15,755	0	15,755	22,802	(1,146)	(1,087)	不適用
EAST HONEST HOLDINGS LTD	2,553,408	3,380,165	0	3,380,165	0	0	141,349	不適用
宏華勝精密電子(煙台)有限公司	3,061,907	4,399,039	1,018,912	3,380,127	3,591,183	187,132	141,348	不適用
彥揚投資股份有限公司	443,162	465,269	0	465,269	0	(48)	(15,604)	不適用
台捷電子股份有限公司	262,729	725,760	294,094	431,666	428,367	(21,721)	(19,614)	不適用

## (二)關係企業合併財務報表

### 關係企業合併財務報表聲明書

本公司 106 年度（自 106 年 1 月 1 日至 106 年 12 月 31 日止）依「關係企業合併營業報告書關係企業合併財務報表及關係報告書編製準則」應納入編製關係企業合併財務報表之公司與依國際財務報導準則第十號應納入編製母子公司合併財務報表之公司均相同，且關係企業合併財務報表所應揭露相關資訊於前揭母子公司合併財務報表中均已揭露，爰不再另行編製關係企業合併財務報表。

特此聲明

公司名稱：廣宇科技股份有限公司

負責人：盧松發

中華民國 107 年 3 月 19 日

(三) 關係報告書：無

二、最近年度及截至年報刊印日止私募有價證券辦理情形：無

三、最近年度及截至年報刊印日止子公司持有或處分本公司股票情形：無

四、其他必要補充說明事項：無。

**玖、對股東權益或證券價格有重大影響之事項：**

本公司最近年度及截至年報刊印日止，並無發生對股東權益或證券價格有重大影響之事項。

廣 宇 科 技 股 份 有 限 公 司

負 責 人： 盧 松 發