



廣宇科技股份有限公司 110年股東常會議事錄

時間：中華民國 110 年 7 月 15 日（星期四）上午九時正。

地點：新北市新店區安興路九十七號本公司安興工廠。

出席：出席股東及股東代理人所代表股份總數為 274,501,656 股，佔本公司已發行股份總數之 52.95%。

列席：盧松發董事長、黃鳳安董事、蔡明峰董事、鄭文榮獨立董事、黃文利會計師、呂佩芳律師。

主席：盧松發

紀錄：游文玲

宣布開會：出席股東代表股數已達法定數額，主席宣布會議開始。

一、主席致詞：

二、報告事項：

1. 本公司 109 年度營業狀況報告，敬請 核備。(請參閱附件一)
2. 審計委員會審查 109 年度決算表冊報告，敬請 核備。(請參閱附件二)
3. 109 年度員工及董事酬勞分配情形報告，敬請 核備。
說明：本公司 109 年度獲利新臺幣 802,872,526 元(即稅前利益扣除分派員工酬勞及董事酬勞前之利益)，提列員工酬勞現金 5%計新臺幣 40,143,627 元及董事酬勞 0.5%計新台幣 4,014,363 元，均以現金方式發放。
4. 109 年度盈餘分配現金股利情形報告，敬請 核備。
說明：1.依章程規定，現金股利授權由董事會特別決議後分派之並提報股東會。
2.股東股利分派現金股利 336,925,083 元，每股分派 0.65 元，現金股利按分配比例計算至元為止，元以下捨去，分配不足一元之畸零款合計數，轉入職工福利委員會，配息基準日將另行召開董事會訂定之。
3.本案嗣後如因流通在外股份總數發生變動，致股東配息率因此發生變動時，授權董事長調整並辦理相關變更事宜。
5. 其他報告事項。
說明：1.依公司法規定，持有已發行股份總數 1%以上之股東得以書面向公司提出股東常會議案，本次受理股東提案期間為 110 年 3 月 29 日起至 110 年 4 月 8 日止。
2.截至受理期間屆滿為止，本公司並無接獲任何股東提案。

三、承認事項：

案由一：109 年度決算表冊案，敬請 審議。 (董事會提)

說明：一、本公司 109 年度營業報告書、財務報告業經審計委員會審查完竣，其中財務報告亦經資誠聯合會計師事務所阮呂曼玉及馮敏娟會計師查核簽證完竣。

二、前項表冊請詳附件一至附件三。

三、謹提請 承認。

決議：經票決結果，本案照案通過，票決結果如下：

表決時出席股東表決權數 274,501,656 權(含以電子方式行使表決權數 198,495,886 權)。

表決結果		占出席股東表決權數%
贊成權數	247,867,872	90.29%
反對權數	67,178	0.02%
無效權數	0	0.00%
棄權/未投票權數	26,566,606	9.67%

案由二：109 年度盈餘分配案，敬請 審議。 (董事會提)

說明：一、本公司 109 年度盈餘分配表請詳附件四。

二、謹提請 承認。

決議：經票決結果，本案照案通過，票決結果如下：

表決時出席股東表決權數 274,501,656 權(含以電子方式行使表決權數 198,495,886 權)。

表決結果		占出席股東表決權數%
贊成權數	248,210,139	90.42%
反對權數	115,046	0.04%
無效權數	0	0.00%
棄權/未投票權數	26,176,471	9.53%

四、討論事項：

案由一：修訂本公司「從事衍生性商品交易處理程序」案，敬請 審議。(董事會提)。

說明：為貼近市場交易實務、增加交易彈性，擬修訂「從事衍生性商品交易處理程序」部分條文，修訂前後條文對照表請詳附件五。

決議：經票決結果，本案照案通過，票決結果如下：

表決時出席股東表決權數 274,501,656 權(含以電子方式行使表決權數 198,495,886 權)。

表決結果		占出席股東表決權數%
贊成權數	239,461,726	87.23%
反對權數	8,871,948	3.23%
無效權數	0	0.00%
棄權/未投票權數	26,167,982	9.53%

五、臨時動議：無。

六、散會。

主席：盧松發



紀錄：游文玲



109 年度營業報告書



因受新冠肺炎疫情影響，各國政府發布限制令導致各廠區陸續封廠，上半年度營收因此大幅衰退，另外為了專注本業、回歸競爭力產品以提升毛利而逐步淡出夏普代銷業務，109 全年度的合併營收相較 108 年度而言有較大幅度的衰退；不過營業利潤則在電子零組件產品組合優化及東南亞事業單位受惠轉單效益的貢獻下，努力維持往常的水準、持續保持獲利。而新台幣及人民幣的大幅升值則對業外的匯兌損失造成極大的壓力，因此綜觀全年度的獲利情形，在企業經營大環境主要因素的困難度均大幅提升的挑戰下，109 年的淨利將較去年度衰退。

面對變化快速、競爭激烈的大環境，本公司仍將持續檢討費用以維持低成本優勢，擴大自動化布局以提升生產效率，同時檢討產品與產能發展方向、增聘俱備新型技術的員工，規劃轉型升級策略以提升公司未來的競爭力與獲利能力。本公司未來仍將秉持勤奮儉持的精神，努力克服種種難關，提升營收、持續創造獲利，維持獲利高度成長目標以回饋所有股東的全力支持。

一、109 年度營運成果報告：

- (一) 個體營業收入為新台幣 121 億元，較 108 年度新台幣 173 億元，減少 29.8 %。
- (二) 合併營業收入為新台幣 205 億元，較 108 年度新台幣 256 億元，減少 19.7 %。
- (三) 合併稅前淨利為新台幣 11.9 億元，較 108 年度新台幣 15.3 億元，減少 22 %。
- (四) 合併稅後淨利為新台幣 7.9 億元，較 108 年度新台幣 11.5 億元，減少 31.4 %。
- (五) 每股盈餘為 1.28 元。

二、110 年度營業展望：

在美中貿易爭端及區域地緣政治競合的環境下，供應鏈的重新整合正在低調且積極地展開中，因此產能與物流的布局將對競爭力產生關鍵性的影響；而各國 5G 基建的佈建、新型電動車的競相推出及對於醫療設備的需求將對未來新產業的發展，提供新的機會及市場需求。因此新的年度將會是機會與挑戰並陳的一年，公司將把握時機，專注核心競爭產品，轉型升級以強化競爭力與獲利能力，並擬定下列經營方針與產銷政策逐步達成策略目標：

(一) 經營方針：

1. 專注於電動車與醫療產業，積極提升產品的開發技術與生產能力。
2. 整合各廠區產能，滿足客戶對不同區域市場的生產與物流需求。
3. 持續檢討生產成本與效率，訂定改善方案，提升公司競爭力。

(二) 產銷政策：

1. 提升電動車及醫療設備新產業的技術能力，招募資深技術開發工程師與業務人員，積極擴大產品市場佔有率。
2. 整合中國與東南亞生產資源，提供客戶不同區域的生產及物流規劃，以滿足客戶需求並共同深化開發東協市場。
3. 迎合 AIoT 商機，積極開發 5G、車用、醫療及工控等相關產品，增加產品廣度及高毛利產品比重，以提升獲利能力。
4. 提升各廠區對於重大意外事件的反應能力，隨時檢討員工衛生安全計畫、保障員工健康，維持生產不中斷及零意外。
5. 保持供應鏈密切聯繫，預防物料短缺、嚴格管控存貨成本並精簡各項費用，以降低生產成本。
6. 關注企業社會責任議題，提升友善環境生產標準，協同客戶共同發展綠色產品，以達企業永續經營目標。

面對未來的環境變化與產業發展，公司將把握此機會積極執行轉型升級策略，強化電動車產業及擴大醫療產品的營收，同時優化產品的營收組合，以提升獲利能力及競爭力，並完善公司治理來回饋社會，向永續經營目標持續邁進。

董事長：盧松發



經理人：盧松發



會計主管：黃鳳安



附件二

審計委員會審查報告書

董事會造送一百零九年度營業報告書、財務報告及盈餘分配表，業經本審計委員會審查完竣，認為尚無不符，爰依公司法第二百零一十九條及證券交易法第十四條之四規定，備具報告書，報請 鑒核。

此 致

廣宇科技股份有限公司一百一十年股東常會

審計委員會召集人：鄭文榮



中 華 民 國 1 1 0 年 3 月 2 3 日

附件三

會計師查核報告

(110)財審報字第 20003400 號

廣宇科技股份有限公司 公鑒：

查核意見

廣宇科技股份有限公司民國 109 年及 108 年 12 月 31 日之個體資產負債表，暨民國 109 年及 108 年 1 月 1 日至 12 月 31 日之個體綜合損益表、個體權益變動表、個體現金流量表，以及個體財務報表附註(包括重大會計政策彙總)，業經本會計師查核竣事。

依本會計師之意見，基於本會計師之查核結果及其他會計師之查核報告(請參閱其他事項段)，上開個體財務報表在所有重大方面係依照證券發行人財務報告編製準則編製，足以允當表達廣宇科技股份有限公司民國 109 年及 108 年 12 月 31 日之個體財務狀況，暨民國 109 年及 108 年 1 月 1 日至 12 月 31 日之個體財務績效及個體現金流量。

查核意見之基礎

本會計師民國 109 年度係依照會計師查核簽證財務報表規則及中華民國一般公認審計準則執行查核工作；民國 108 年度係依照會計師查核簽證財務報表規則、金融監督管理委員會民國 109 年 2 月 25 日金管證審字第 1090360805 號函及中華民國一般公認審計準則執行查核工作。本會計師於該等準則下之責任將於會計師查核個體財務報表之責任段進一步說明。本會計師所隸屬事務所受獨立性規範之人員已依中華民國會計師職業道德規範，與廣宇集團保持超然獨立，並履行該規範之其他責任。基於本會計師之查核結果及其他會計師之查核報告，本會計師相信已取得足夠及適切之查核證據，以作為表示查核意見之基礎。

關鍵查核事項

關鍵查核事項係指依本會計師之專業判斷，對廣宇科技股份有限公司民國 109 年度個體財務報表之查核最為重要之事項。該等事項已於查核個體財務報表整體及形成查核意見之過程中予以因應，本會計師並不對該等事項單獨表示意見。

廣宇科技股份有限公司民國109年度個體財務報表之關鍵查核事項如下：

備抵存貨評價損失之評估

事項說明

存貨評價之會計政策請詳個體財務報表附註四(十三)；存貨評價之會計估計及假設之不確定性，請詳個體財務報表附註五(二)；存貨項目之說明，請詳個體財務報表附註六(三)。民國 109 年 12 月 31 日廣宇科技股份有限公司存貨及其備抵評價損失餘額分別為新台幣 207,250 仟元及新台幣 50,976 仟元；有關合併財務報表民國 109 年 12 月 31 日存貨及其備抵評價損失餘額分別為新台幣 2,163,387 元及新台幣 196,191 仟元。

廣宇科技股份有限公司主要銷售產品為透過子公司生產製造電子訊號線纜、連接器及印刷電路板等電腦週邊產品，該等存貨因科技快速變遷，生命週期短且易受市場價格波動，產生存貨跌價損失或過時陳舊之風險較高。廣宇科技股份有限公司及其子公司對正常出售存貨係以成本與淨變現價值孰低者衡量；上開備抵存貨評價損失主要來自過時陳舊或毀損存貨項目，其淨變現價值係依據處理過時存貨之歷史經驗推算而得。由於廣宇科技股份有限公司及子公司存貨金額重大，項目眾多且個別辨認過時或毀損存貨常涉及人工判斷，亦屬查核中須進行判斷之領域，因此本會計師對廣宇科技股份有限公司及子公司備抵存貨評價損失之評估列為查核最為重要事項之一。

因應之查核程序

本會計師對於過時陳舊與毀損存貨之備抵存貨評價損失已執行之查核程序如下：

1. 比較財務報表期間對備抵存貨評價損失之提列政策係一致採用，且評估其提列政策之合理性。
2. 驗證管理階層用以評價之存貨貨齡報表系統邏輯之適當性，以確認報表資訊與其政策一致。
3. 就過時陳舊與毀損之存貨項目所評估淨變現價值，與管理階層討論並取得佐證文件，進而評估決定備抵評價損失之合理性。

人工日記簿分錄之適當性

事項說明

日記簿分錄係記錄日常已發生各項交易事項，經由過帳、累積及分類後，組成財務報表項目餘額及交易金額。廣宇科技股份有限公司之日記帳分錄依產生方式主要分為自動分錄及人工分錄兩大類。自動分錄係透過前端子系統（如，銷貨、採購、生產及庫存等系統）進行原始交易之作業流程及核准程序，並拋轉相關交易分錄至日記簿；人工分錄則採人工作業模式直接記載與核准其他非自動拋轉交易於日記簿中。

由於人工分錄之類型多樣及複雜，涉及人工作業與判斷，不適當之日記簿分錄可能導致財務報表產生重大不實表達，故本會計師認為人工日記簿分錄之適當性因其先天性風險較高，因此對人工日記簿分錄之測試列為查核最為重要事項之一。

因應之查核程序

本會計師已執行之查核程序彙總說明如下：

4. 瞭解及評估人工日記簿分錄性質及其產生分錄之流程與控制之有效性以及相關人員權責劃分之適當性，包含不適當人員、時間及會計科目等。
5. 藉由上述瞭解與評估，針對人工分錄依所辨認風險較高之分錄，檢查相關佐證文件、分錄之適當性及其經權責人員切立與核准。

其他事項 - 提及其他會計師之查核

列入廣宇科技股份有限公司個體財務報表之部分採用權益法之被投資公司，其財務報表未經本會計師查核，而係由其他會計師查核，本會計師已對該等公司財務報表轉換為一致會計政策所做之調整，執行必要之查核程序。因此，本會計師對上開個體財務報表所表示之意見中，有關該等公司財務報表所列之金額，係依據其他會計師之查核報告。民國 109 年及 108 年 12 月 31 日對前述公司採用權益法之投資金額分別為新台幣 2,837,693 仟元及 2,773,549 仟元，各占個體資產總額之 19%及 17%，民國 109 年及 108 年 1 月 1 日至 12 月 31 日對前述公司認列之綜合損益分別為新台幣 179,547 仟元及 142,334 仟元，各占個體綜合損益之 25%及 24%。

管理階層與治理單位對個體財務報表之責任

管理階層之責任係依照證券發行人財務報告編製準則編製允當表達之個體財務報表，且維持與個體財務報表編製有關之必要內部控制，以確保個體財務報表未存有導因於舞弊或錯誤之重大不實表達。

於編製個體財務報表時，管理階層之責任亦包括評估廣宇科技股份有限公司繼續經營之能力、相關事項之揭露，以及繼續經營會計基礎之採用，除非管理階層意圖清算廣宇科技股份有限公司或停止營業，或除清算或停業外別無實際可行之其他方案。

廣宇科技股份有限公司之治理單位(含審計委員會)負有監督財務報導流程之責任。

會計師查核個體財務報表之責任

本會計師查核個體財務報表之目的，係對個體財務報表整體是否存有導因於舞弊或錯誤之重大不實表達取得合理確信，並出具查核報告。合理確信係高度確信，惟依照中華民國一般公認審計準則執行之查核工作無法保證必能偵出個體財務報表存有之重大不實表達。不實表達可能導因於舞弊或錯誤。如不實表達之個別金額或彙總數可合理預期將影響個體財務報表使用者所作之經濟決策，則被認為具有重大性。

本會計師依照中華民國一般公認審計準則查核時，運用專業判斷並保持專業上之懷疑。本會計師亦執行下列工作：



6. 辨認並評估個體財務報表導因於舞弊或錯誤之重大不實表達風險；對所評估之風險設計及執行適當之因應對策；並取得足夠及適切之查核證據以作為查核意見之基礎。因舞弊可能涉及共謀、偽造、故意遺漏、不實聲明或踰越內部控制，故未偵出導因於舞弊之重大不實表達之風險高於導因於錯誤者。
7. 對與查核攸關之內部控制取得必要之瞭解，以設計當時情況下適當之查核程序，惟其目的非對廣宇科技股份有限公司內部控制之有效性表示意見。
8. 評估管理階層所採用會計政策之適當性，及其所作會計估計與相關揭露之合理性。
9. 依據所取得之查核證據，對管理階層採用繼續經營會計基礎之適當性，以及使廣宇科技股份有限公司繼續經營之能力可能產生重大疑慮之事件或情況是否存在重大不確定性，作出結論。本會計師若認為該等事件或情況存在重大不確定性，則須於查核報告中提醒個體財務報表使用者注意個體財務報表之相關揭露，或於該等揭露係屬不適當時修正查核意見。本會計師之結論係以截至查核報告日所取得之查核證據為基礎。惟未來事件或情況可能導致廣宇科技股份有限公司不再具有繼續經營之能力。
10. 評估個體財務報表（包括相關附註）之整體表達、結構及內容，以及個體財務報表是否允當表達相關交易及事件。
11. 對於廣宇科技股份有限公司內組成個體之財務資訊取得足夠及適切之查核證據，以對個體財務報表表示意見。本會計師負責個體查核案件之指導、監督及執行，並負責形成個體財務報表之查核意見。

本會計師與治理單位溝通之事項，包括所規劃之查核範圍及時間，以及重大查核發現（包括於查核過程中所辨認之內部控制顯著缺失）。

本會計師亦向治理單位提供本會計師所隸屬事務所受獨立性規範之人員已遵循中華民國會計師職業道德規範中有關獨立性之聲明，並與治理單位溝通所有可能被認為會影響會計師獨立性之關係及其他事項（包括相關防護措施）。

本會計師從與治理單位溝通之事項中，決定對廣宇科技股份有限公司民國 109 年度個體財務報表查核之關鍵查核事項。本會計師於查核報告中敘明該等事項，除非法令不允許公開揭露特定事項，或在極罕見情況下，本會計師決定不於查核報告中溝通特定事項，因可合理預期此溝通所產生之負面影響大於所增進之公眾利益。

資 誠 聯 合 會 計 師 事 務 所

阮呂曼玉 阮呂曼玉 
會計師
馮敏娟 馮敏娟 

前行政院金融監督管理委員會

核准簽證文號：金管證審字第 0990058257 號

前行政院金融監督管理委員會證券期貨局

核准簽證文號：金管證六字第 0960038033 號

中 華 民 國 1 1 0 年 3 月 2 3 日


 廣宇科投股份有限公司
 個體資產負債表
 民國109年及108年12月31日

單位：新台幣仟元

資	產	附註	109年12月31日		108年12月31日	
			金額	%	金額	%
流動資產						
1100	現金及約當現金	六(一)	\$ 1,376,015	9	\$ 496,952	3
1170	應收帳款淨額	六(二)	938,742	6	1,393,409	8
1180	應收帳款－關係人淨額	七	1,489,916	10	2,712,213	17
1200	其他應收款	七	423,543	3	444,383	3
130X	存貨	六(三)	156,274	1	768,746	5
1479	其他流動資產－其他		2,270	-	3,411	-
11XX	流動資產合計		<u>4,386,760</u>	<u>29</u>	<u>5,819,114</u>	<u>36</u>
非流動資產						
1517	透過其他綜合損益按公允價值衡量 之金融資產－非流動	六(四)	1,233,266	9	855,556	6
1550	採用權益法之投資	六(五)	9,254,068	62	9,425,629	58
1600	不動產、廠房及設備	六(六)	18,788	-	19,704	-
1760	投資性不動產淨額	六(七)	34,371	-	34,591	-
1840	遞延所得稅資產	六(二十)	27,451	-	38,194	-
1990	其他非流動資產－其他		248	-	648	-
15XX	非流動資產合計		<u>10,568,192</u>	<u>71</u>	<u>10,374,322</u>	<u>64</u>
1XXX	資產總計		<u>\$ 14,954,952</u>	<u>100</u>	<u>\$ 16,193,436</u>	<u>100</u>

(續次頁)


 廣宇科技投資有限公司
 個體資產負債表
 民國109年及108年12月31日

單位：新台幣仟元

負債及權益		附註	109年12月31日			108年12月31日		
			金額	%		金額	%	
流動負債								
2100	短期借款	六(八)	\$ 1,367,040	9	\$ 1,573,950	10		
2130	合約負債—流動		42,286	-	36,448	-		
2170	應付帳款		661,873	4	1,095,039	7		
2180	應付帳款—關係人	七	1,299,798	9	2,102,596	13		
2200	其他應付款	六(九)	174,857	1	190,544	1		
2230	本期所得稅負債	六(二十)	77,878	1	61,093	-		
2399	其他流動負債—其他		500	-	768	-		
21XX	流動負債合計		<u>3,624,232</u>	<u>24</u>	<u>5,060,438</u>	<u>31</u>		
非流動負債								
2570	遞延所得稅負債	六(二十)	147,286	1	128,223	1		
2640	淨確定福利負債—非流動	六(十)	12,459	-	40,776	-		
2670	其他非流動負債—其他		5,186	-	5,187	-		
25XX	非流動負債合計		<u>164,931</u>	<u>1</u>	<u>174,186</u>	<u>1</u>		
2XXX	負債總計		<u>3,789,163</u>	<u>25</u>	<u>5,234,624</u>	<u>32</u>		
權益								
股本 六(十一)								
3110	普通股股本		5,183,462	35	5,183,462	32		
資本公積 六(十二)								
3200	資本公積		1,503,606	10	1,503,606	10		
保留盈餘 六(十三)								
3310	法定盈餘公積		1,062,342	7	959,410	6		
3320	特別盈餘公積		1,312,274	9	883,205	6		
3350	未分配盈餘		3,453,829	23	3,741,403	23		
其他權益 六(十四)								
3400	其他權益		(1,349,724)	(9)	(1,312,274)	(9)		
3XXX	權益總計		<u>11,165,789</u>	<u>75</u>	<u>10,958,812</u>	<u>68</u>		
3X2X	負債及權益總計		<u>\$ 14,954,952</u>	<u>100</u>	<u>\$ 16,193,436</u>	<u>100</u>		

後附個體財務報表附註為本個體財務報告之一部分，請併同參閱。

董事長：盧松發



經理人：盧松發



會計主管：黃鳳安



廣宇科技股份有限公司
個體綜合損益表

民國109年及108年1月1日至12月31日

單位：新台幣仟元
(除每股盈餘為新台幣元外)

項目	附註	109 年 度			108 年 度		
		金 額	%		金 額	%	
4000 營業收入	六(十五)及七	\$ 12,132,878	100	\$ 17,288,805	100		
5000 營業成本	六(三)(十八)及七	(11,526,383)	(95)	(16,656,188)	(96)		
5900 營業毛利		606,495	5	632,617	4		
營業費用	六(十八)						
6100 推銷費用		(70,729)	-	(90,863)	(1)		
6200 管理費用		(70,307)	(1)	(73,851)	-		
6300 研究發展費用		(12,380)	-	(11,832)	-		
6450 預期信用減損(損失)利益	十二(二)	(1,848)	-	319	-		
6000 營業費用合計		(155,264)	(1)	(176,227)	(1)		
6900 營業利益		451,231	4	456,390	3		
營業外收入及支出							
7100 利息收入		8,343	-	9,574	-		
7010 其他收入	六(十六)	9,225	(1)	17,068	-		
7020 其他利益及損失	六(十七)	(29,460)	-	123,929	1		
7050 財務成本	六(十九)	(21,966)	-	(44,254)	-		
7070 採用權益法認列之子公司、關聯企業及合資損益之份額		341,342	3	591,614	3		
7000 營業外收入及支出合計		307,484	2	697,931	4		
7900 稅前淨利		758,715	6	1,154,321	7		
7950 所得稅費用	六(二十)	(95,525)	(1)	(124,998)	(1)		
8200 本期淨利		\$ 663,190	5	\$ 1,029,323	6		
其他綜合損益(淨額)							
不重分類至損益之項目							
8311 確定福利計畫之再衡量數	六(十)	\$ 26,166	-	\$ 3,867	-		
8316 透過其他綜合損益按公允價值衡量之權益工具投資未實現評價損益	六(十四)	554,103	5	(107,578)	(1)		
8330 採用權益法認列之子公司、關聯企業及合資之其他綜合損益之份額-不重分類至損益之項目	六(二十一)	(411,687)	(3)	(43,222)	-		
8349 與不重分類之項目相關之所得稅	六(二十)	(5,233)	-	773	-		
8310 不重分類至損益之項目總額		163,349	2	(153,894)	(1)		
後續可能重分類至損益之項目							
8361 國外營運機構財務報表換算之兌換差額	六(十四)	(101,216)	(1)	(278,778)	(2)		
8360 後續可能重分類至損益之項目總額		(101,216)	(1)	(278,778)	(2)		
8300 其他綜合損益(淨額)		\$ 62,133	1	\$ 432,672	(3)		
8500 本期綜合損益總額		\$ 725,323	6	\$ 596,651	3		
每股盈餘	六(二十二)						
9750 基本每股盈餘		\$ 1.28		\$ 1.99			
9850 稀釋每股盈餘		\$ 1.27		\$ 1.97			

後附個體財務報表附註為本個體財務報告之一部分，請併同參閱。

董事長：盧松發




經理人：盧松發



會計主管：黃鳳安





廣宇科設股份有限公司
 個體財務報告
 民國 109 年及 108 年 1 月 1 日至 12 月 31 日

單位：新台幣仟元

附註	資 本 公 積 保 留 盈 餘 其 他 權 益	資 本 公 積 一 發 行 溢 價	資 本 公 積 一 庫 藏 股 票 交 易	資 本 公 積 一 取 得 或 處 分 子 公 司 股 權 價 格 與 帳 面 價 值 差 額	法 定 盈 餘 公 積	特 別 盈 餘 公 積	未 分 配 盈 餘	國 外 營 運 機 構 財 務 報 表 換 算 之 兌 換 差 額	透 過 損 益 按 公 允 價 值 衡 量 之 資 產 未 實 現 損 益	其 他 綜 合 價 值 衡 量 之 金 融 資 產 未 實 現 損 益	權 益 總 額
民 國 108 年											
1 月 1 日	\$ 5,183,462	\$ 1,402,318	\$ 98,543	\$ 2,745	\$ 840,872	\$ 496,898	\$ 3,790,709	(\$ 783,138)	(\$ 100,067)		\$ 10,932,342
本期淨利	-	-	-	-	-	-	1,029,323	-	-	-	1,029,323
本期其他綜合損益	六(十四)(二十一)	-	-	-	-	-	(3,603)	(278,778)	(150,291)	(432,672)	
本期綜合損益總額		-	-	-	-	-	1,025,720	(278,778)	(150,291)	596,651	
民國 107 年盈餘分配與指撥：	六(十三)										
提列法定盈餘公積		-	-	-	118,538	-	(118,538)	-	-	-	
提列特別盈餘公積		-	-	-	-	386,307	(386,307)	-	-	-	
現金股利		-	-	-	-	-	(570,181)	-	-	(570,181)	
12 月 31 日	\$ 5,183,462	\$ 1,402,318	\$ 98,543	\$ 2,745	\$ 959,410	\$ 883,205	\$ 3,741,403	(\$ 1,061,916)	(\$ 250,358)		\$ 10,958,812
民 國 109 年											
1 月 1 日	\$ 5,183,462	\$ 1,402,318	\$ 98,543	\$ 2,745	\$ 959,410	\$ 883,205	\$ 3,741,403	(\$ 1,061,916)	(\$ 250,358)		\$ 10,958,812
本期淨利		-	-	-	-	-	663,190	-	-	-	663,190
本期其他綜合損益	六(十四)(二十一)	-	-	-	-	-	20,860	(101,216)	142,489	62,133	
本期綜合損益總額		-	-	-	-	-	684,050	(101,216)	142,489	725,323	
民國 108 年盈餘分配與指撥：	六(十三)										
提列法定盈餘公積		-	-	-	102,932	-	(102,932)	-	-	-	
提列特別盈餘公積		-	-	-	-	429,069	(429,069)	-	-	-	
現金股利		-	-	-	-	-	(518,346)	-	-	(518,346)	
處分透過其他綜合損益按公允價值衡量之權益工具	六(十四)	-	-	-	-	-	78,723	-	(78,723)	-	
12 月 31 日	\$ 5,183,462	\$ 1,402,318	\$ 98,543	\$ 2,745	\$ 1,062,342	\$ 1,312,274	\$ 3,453,829	(\$ 1,163,132)	(\$ 186,592)		\$ 11,165,789

後附個體財務報表附註為本個體財務報告之一部分，請併同參閱。

董事長：盧松發



經理人：盧松發



會計主管：黃鳳



廣宇科技股份有限公司
個體現金流量表
民國109年及108年1月1日至12月31日

單位：新台幣仟元

附註	109年1月1日 至12月31日	108年1月1日 至12月31日
營業活動之現金流量		
本期稅前淨利	\$ 758,715	\$ 1,154,321
調整項目		
收費損項目		
折舊費用及各項攤提	六(十八) 1,544	1,571
預期信用減損提列損失(迴轉利益)	十二(二) 1,848	(319)
透過損益按公允價值衡量之金融資產及負債之淨利益	六(十七) -	(13,934)
利息費用	六(十九) 21,966	44,254
利息收入	(8,343)	(9,574)
股利收入	六(十六) -	(5,663)
採用權益法認列之子公司、關聯企業及合資損益之份額	(341,342)	(591,614)
處分待出售非流動資產利益淨額	六(十七) -	(145,112)
未實現兌換利益	六(二十三) (73,935)	(37,140)
與營業活動相關之資產/負債變動數		
與營業活動相關之資產之淨變動		
透過損益按公允價值衡量之金融資產及負債	-	50,600
應收帳款淨額	452,597	(172,149)
應收帳款-關係人淨額	1,222,520	1,000,034
存貨	612,472	288,121
其他應收款	42,563	111,817
其他流動資產	1,141	465
與營業活動相關之負債之淨變動		
應付帳款	(433,166)	(710,764)
應付帳款-關係人	(802,798)	87,835
其他應付款	(41,780)	(74,988)
其他流動負債	(268)	(158)
其他非流動負債	(2,151)	2,482
合約負債	5,838	(121,113)
營運產生之現金流入	1,417,421	858,972
支付之所得稅	(54,167)	(137,589)
營業活動之淨現金流入	1,363,254	721,383
投資活動之現金流量		
資金貸與關係人減少(增加)	946	(989)
處分透過其他綜合損益按公允價值衡量之金融資產價款	166,954	-
透過其他綜合損益按公允價值衡量之金融資產退回股款	9,439	-
處分待出售非流動資產價款	-	246,191
購置不動產、廠房及設備	(220)	-
應收代採購原料款減少(增加)	3,423	(24,638)
存出保證金減少	211	-
收取利息	8,343	9,574
收取股利	-	13,363
投資活動之淨現金流入	189,096	243,501
籌資活動之現金流量		
短期借款減少	六(二十三) (132,975)	(278,190)
支付利息	(21,966)	(44,254)
發放現金股利	六(十三) (518,346)	(570,181)
籌資活動之淨現金流出	(673,287)	(892,625)
本期現金及約當現金增加數	879,063	72,259
期初現金及約當現金餘額	496,952	424,693
期末現金及約當現金餘額	\$ 1,376,015	\$ 496,952

後附個體財務報表附註為本個體財務報告之一部分，請併同參閱。

董事長：盧松發

經理人：盧松發

會計主管：黃鳳安

會計師查核報告

(110)財審報字第 20003894 號

廣宇科技股份有限公司 公鑒：

查核意見

廣宇科技股份有限公司及其子公司(以下簡稱「廣宇集團」)民國 109 年及 108 年 12 月 31 日之合併資產負債表，暨民國 109 年及 108 年 1 月 1 日至 12 月 31 日之合併綜合損益表、合併權益變動表、合併現金流量表，以及合併財務報表附註(包括重大會計政策彙總)，業經本會計師查核竣事。

依本會計師之意見，基於本會計師之查核結果及其他會計師之查核報告(請參閱其他事項段)，上開合併財務報表在所有重大方面係依照證券發行人財務報告編製準則暨金融監督管理委員會認可之國際財務報導準則、國際會計準則、解釋及解釋公告編製，足以允當表達廣宇集團民國 109 年及 108 年 12 月 31 日之合併財務狀況，暨民國 109 年及 108 年 1 月 1 日至 12 月 31 日之合併財務績效及合併現金流量。

查核意見之基礎

本會計師民國 109 年度係依照會計師查核簽證財務報表規則及中華民國一般公認審計準則執行查核工作；民國 108 年度係依照會計師查核簽證財務報表規則、金融監督管理委員會民國 109 年 2 月 25 日金管證審字第 1090360805 號函及中華民國一般公認審計準則執行查核工作。本會計師於該等準則下之責任將於會計師查核合併財務報表之責任段進一步說明。本會計師所隸屬事務所受獨立性規範之人員已依中華民國會計師職業道德規範，與廣宇集團保持超然獨立，並履行該規範之其他責任。基於本會計師之查核結果及其他會計師之查核報告，本會計師相信已取得足夠及適切之查核證據，以作為表示查核意見之基礎。

關鍵查核事項

關鍵查核事項係指依本會計師之專業判斷，對廣宇集團民國 109 年度合併財務報表之查核最為重要之事項。該等事項已於查核合併財務報表整體及形成查核意見之過程中予以因應，本會計師並不對該等事項單獨表示意見。

廣宇集團民國 109 年度合併財務報表之關鍵查核事項如下：

備抵存貨評價損失之評估

事項說明

存貨評價之會計政策請詳合併財務報表附註四(十四)；存貨評價之會計估計及假設之不確定性，請詳合併財務報表附註五(二)；存貨項目之說明，請詳合併財務報表附註六(四)。廣宇集團民國109年12月31日之存貨及備抵評價損失分別為新台幣2,163,387仟元及196,191仟元。

廣宇集團主要製造電子訊號線纜、連接器及印刷電路板等電腦週邊產品，該等存貨因科技快速變遷，生命週期短且易受市場價格波動，產生存貨跌價損失或過時陳舊之風險較高。廣宇集團對正常出售存貨係以成本與淨變現價值孰低者衡量；上開備抵存貨評價損失主要來自過時陳舊或毀損存貨項目，其淨變現價值係依據處理過時存貨之歷史經驗推算而得。由於廣宇集團存貨金額重大，項目眾多且個別辨認過時或毀損存貨常涉及人工判斷，亦屬查核中須進行判斷之領域，因此本會計師對廣宇集團備抵存貨評價損失之評估列為查核最為重要事項之一。

因應之查核程序

本會計師對於過時陳舊與毀損存貨之備抵存貨評價損失已執行之查核程序如下：

1. 比較財務報表期間對備抵存貨評價損失之提列政策係一致採用，且評估其提列政策之合理性。
2. 驗證管理階層用以評價之存貨貨齡報表系統邏輯之適當性，以確認報表資訊與其政策一致。
3. 就過時陳舊與毀損之存貨項目所評估淨變現價值，與管理階層討論並取得佐證文件，進而評估決定備抵評價損失之合理性。

人工日記簿分錄之適當性

事項說明

日記簿分錄係記錄日常已發生各項交易事項，經由過帳、累積及分類後，組成財務報表項目餘額及交易金額。廣宇集團之日記帳分錄依產生方式主要分為自動分錄及人工分錄兩大類。自動分錄係透過前端子系統（如，銷貨、採購、生產及庫存等系統）進行原始交易之作業流程及核准程序，並拋轉相關交易分錄至日記簿；人工分錄則採人工作業模式直接記載與核准其他非自動拋轉交易於日記簿中。

由於人工分錄之類型多樣及複雜，涉及人工作業與判斷，不適當之日記簿分錄可能導致財務報表產生重大不實表達，故本會計師認為人工日記簿分錄之適當性因其先天性風險較高，因此對人工日記簿分錄之測試列為查核最為重要事項之一。

因應之查核程序

本會計師已執行之查核程序彙總說明如下：

4. 瞭解及評估人工日記簿分錄性質及其產生分錄之流程與控制之有效性以及相關人員權責劃分之適當性，包含不適當人員、時間及會計科目等。
5. 藉由上述瞭解與評估，針對人工分錄依所辨認風險較高之分錄，檢查相關佐證文件、分錄之適當性及其經權責人員切立與核准。

其他事項 – 提及其他會計師之查核

列入廣宇集團合併財務報表之部分子公司及採用權益法之被投資公司，其財務報表未經本會計師查核，而係由其他會計師查核，本會計師已對該等公司財務報表轉換為一致會計政策所做之調整，執行必要之查核程序。因此，本會計師對上開合併財務報表所表示之意見中，有關該等公司調整前財務報表所列之金額，係依據其他會計師之查核報告。前述公司民國 109 年及 108 年 12 月 31 日之資產（含採用權益法之投資）總額分別為新台幣 5,766,000 仟元及 5,059,247 仟元，各占合併資產總額之 28%及 23%，民國 109 年及 108 年 1 月 1 日至 12 月 31 日之營業收入分別為新台幣 5,225,571 仟元及 5,257,526 仟元，各占合併營業收入淨額之 25%及 21%。

其他事項 – 對個體財務報表出具查核報告

廣宇科技股份有限公司已編製民國 109 年度及 108 年度個體財務報表，並經本會計師出具無保留意見加其他事項—提及其他會計師之查核報告在案，備供參考。

管理階層與治理單位對合併財務報表之責任

管理階層之責任係依照證券發行人財務報告編製準則暨金融監督管理委員會認可之國際財務報導準則、國際會計準則、解釋及解釋公告編製允當表達之合併財務報表，且維持與合併財務報表編製有關之必要內部控制，以確保合併財務報表未存有導因於舞弊或錯誤之重大不實表達。

於編製合併財務報表時，管理階層之責任亦包括評估廣宇集團繼續經營之能力、相關事項之揭露，以及繼續經營會計基礎之採用，除非管理階層意圖清算廣宇集團或停止營業，或除清算或停業外別無實際可行之其他方案。

廣宇集團之治理單位(含審計委員會)負有監督財務報導流程之責任。

會計師查核合併財務報表之責任

本會計師查核合併財務報表之目的，係對合併財務報表整體是否存有導因於舞弊或錯誤之重大不實表達取得合理確信，並出具查核報告。合理確信係高度確信，惟依照中華民國一般公認審計準則執行之查核工作無法保證必能偵出財務報表存有之重大不實表達。不實表達可能導因於舞弊或錯誤。如不實表達之個別金額或彙總數可合理預期將影響財務報表使用者所作之經濟決策，則被認為具有重大性。

本會計師依照中華民國一般公認審計準則查核時，運用專業判斷並保持專業上之懷疑。本會計師亦執行下列工作：

1. 辨認並評估合併財務報表導因於舞弊或錯誤之重大不實表達風險；對所評估之風險設計及執行適當之因應對策；並取得足夠及適切之查核證據以作為查核意見之基礎。因舞弊可能涉及共謀、偽造、故意遺漏、不實聲明或踰越內部控制，故未偵出導因於舞弊之重大不實表達之風險高於導因於錯誤者。
2. 對與查核攸關之內部控制取得必要之瞭解，以設計當時情況下適當之查核程序，惟其目的非對廣宇集團內部控制之有效性表示意見。
3. 評估管理階層所採用會計政策之適當性，及其所作會計估計與相關揭露之合理性。
4. 依據所取得之查核證據，對管理階層採用繼續經營會計基礎之適當性，以及使廣宇集團繼續經營之能力可能產生重大疑慮之事件或情況是否存在重大不確定性，作出結論。本會計師若認為該等事件或情況存在重大不確定性，則須於查核報告中提醒財務報表使用者注意合併財務報表之相關揭露，或於該等揭露係屬不適當時修正查核意見。本會計師之結論係以截至查核報告日所取得之查核證據為基礎。惟未來事件或情況可能導致廣宇集團不再具有繼續經營之能力。
5. 評估合併財務報表（包括相關附註）之整體表達、結構及內容，以及合併財務報表是否允當表達相關交易及事件。
6. 對於集團內組成個體之財務資訊取得足夠及適切之查核證據，以對合併財務報表表示意見。本會計師負責集團查核案件之指導、監督及執行，並負責形成集團查核意見。

本會計師與治理單位溝通之事項，包括所規劃之查核範圍及時間，以及重大查核發現（包括於查核過程中所辨認之內部控制顯著缺失）。

本會計師亦向治理單位提供本會計師所隸屬事務所受獨立性規範之人員已遵循中華民國會計師職業道德規範中有關獨立性之聲明，並與治理單位溝通所有可能被認為會影響會計師獨立性之關係及其他事項（包括相關防護措施）。

本會計師從與治理單位溝通之事項中，決定對廣宇集團民國 109 年度合併財務報表查核之關鍵查核事項。本會計師於查核報告中敘明該等事項，除非法令不允許公開揭露特定事項，或在極罕見情況下，本會計師決定不於查核報告中溝通特定事項，因可合理預期此溝通所產生之負面影響大於所增進之公眾利益。

資 誠 聯 合 會 計 師 事 務 所

阮呂曼玉 阮呂曼玉

會計師

馮敏娟 馮敏娟



前行政院金融監督管理委員會

核准簽證文號：金管證審字第 0990058257 號

前行政院金融監督管理委員會證券期貨局

核准簽證文號：金管證六字第 0960038033 號

中 華 民 國 1 1 0 年 3 月 2 3 日



廣宇科技股份有限公司及子公司
合併資產負債表
民國109年及108年12月31日

單位：新台幣仟元

資	產	附註	109年12月31日		108年12月31日	
			金	%	金	%
流動資產						
1100	現金及約當現金	六(一)	\$ 7,544,242	36	\$ 6,200,511	29
1110	透過損益按公允價值衡量之金融資	六(二)				
	產—流動		54,250	-	81,511	-
1150	應收票據淨額	六(三)	41	-	6,205	-
1170	應收帳款淨額	六(三)	2,564,231	12	2,598,473	12
1180	應收帳款—關係人淨額	七	2,759,169	13	4,093,559	19
1200	其他應收款	七	118,590	1	149,302	1
130X	存貨	六(四)	1,967,196	10	2,493,527	11
1470	其他流動資產	八	159,825	1	216,781	1
11XX	流動資產合計		<u>15,167,544</u>	<u>73</u>	<u>15,839,869</u>	<u>73</u>
非流動資產						
1517	透過其他綜合損益按公允價值衡量	六(五)				
	之金融資產—非流動		2,367,713	12	2,607,269	12
1535	按攤銷後成本衡量之金融資產—非	六(六)及八				
	流動		1,306	-	1,291	-
1550	採用權益法之投資	六(七)	804,554	4	838,555	4
1600	不動產、廠房及設備	六(八)及八	1,670,684	8	1,682,528	8
1755	使用權資產	六(九)	288,179	1	393,822	2
1760	投資性不動產淨額	六(十)及八	234,558	1	151,021	1
1780	無形資產	六(十一)	36,963	-	37,142	-
1840	遞延所得稅資產	六(二十五)	90,266	1	108,781	-
1900	其他非流動資產		17,857	-	27,504	-
15XX	非流動資產合計		<u>5,512,080</u>	<u>27</u>	<u>5,847,913</u>	<u>27</u>
1XXX	資產總計		<u>\$ 20,679,624</u>	<u>100</u>	<u>\$ 21,687,782</u>	<u>100</u>

(續次頁)

廣宇科技股份有限公司及子公司
合併資產負債表
民國109年及108年12月31日

單位：新台幣仟元

負債及權益		附註	109年12月31日			108年12月31日		
			金額	%		金額	%	
流動負債								
2100	短期借款	六(十二)	\$ 1,568,333	8	\$ 1,573,950	7		
2130	合約負債—流動	六(二十)	395,622	2	263,111	1		
2170	應付帳款		2,813,815	14	3,307,826	15		
2180	應付帳款—關係人	七	1,356,093	7	2,188,793	10		
2200	其他應付款	六(十三)	905,806	4	949,138	5		
2230	本期所得稅負債		309,283	1	185,498	1		
2280	租賃負債—流動	七	73,157	-	79,387	1		
2399	其他流動負債—其他		28,282	-	41,222	-		
21XX	流動負債合計		<u>7,450,391</u>	<u>36</u>	<u>8,588,925</u>	<u>40</u>		
非流動負債								
2570	遞延所得稅負債	六(二十五)	269,971	1	257,574	1		
2580	租賃負債—非流動	七	147,802	1	215,900	1		
2600	其他非流動負債	六(十四)	23,166	-	47,449	-		
25XX	非流動負債合計		<u>440,939</u>	<u>2</u>	<u>520,923</u>	<u>2</u>		
2XXX	負債總計		<u>7,891,330</u>	<u>38</u>	<u>9,109,848</u>	<u>42</u>		
歸屬於母公司業主之權益								
股本 六(十五)								
3110	普通股股本		5,183,462	25	5,183,462	24		
資本公積 六(十六)								
3200	資本公積		1,503,606	8	1,503,606	8		
保留盈餘 六(十七)								
3310	法定盈餘公積		1,062,342	5	959,410	4		
3320	特別盈餘公積		1,312,274	6	883,205	4		
3350	未分配盈餘		3,453,829	17	3,741,403	17		
其他權益 六(十八)								
3400	其他權益		(1,349,724)	(7)	(1,312,274)	(6)		
31XX	歸屬於母公司業主之權益合計		<u>11,165,789</u>	<u>54</u>	<u>10,958,812</u>	<u>51</u>		
36XX	非控制權益	六(十九)	1,622,505	8	1,619,122	7		
3XXX	權益總計		<u>12,788,294</u>	<u>62</u>	<u>12,577,934</u>	<u>58</u>		
重大或有負債及未認列之合約承諾 九								
3X2X	負債及權益總計		<u>\$ 20,679,624</u>	<u>100</u>	<u>\$ 21,687,782</u>	<u>100</u>		

後附合併財務報表附註為本合併財務報告之一部分，請併同參閱。

董事長：盧松發



經理人：盧松發



會計主管：黃鳳安



廣宇科技股份有限公司及子公司
合併綜合損益表
民國109年及108年1月1日至12月31日



單位：新台幣仟元
(除每股盈餘為新台幣元外)

項目	附註	109 年 度		108 年 度	
		金 額	%	金 額	%
4000 營業收入	六(二十)及七	\$ 20,547,713	100	\$ 25,600,708	100
5000 營業成本	六(四)(二十三) 及七	(18,403,018)	(89)	(23,241,509)	(91)
5900 營業毛利		2,144,695	11	2,359,199	9
營業費用	六(二十三)				
6100 推銷費用		(220,811)	(1)	(260,572)	(1)
6200 管理費用		(716,427)	(4)	(642,540)	(2)
6300 研究發展費用		(267,362)	(1)	(274,282)	(1)
6450 預期信用減損(損失)利益	十二(二)	(15,297)	-	12,603	-
6000 營業費用合計		(1,219,897)	(6)	(1,164,791)	(4)
6900 營業利益		924,798	5	1,194,408	5
營業外收入及支出					
7100 利息收入		111,701	-	101,647	-
7010 其他收入	六(二十一)	135,412	1	89,011	-
7020 其他利益及損失	六(二十二)	90,455	-	248,845	1
7050 財務成本	六(二十四)	(35,099)	-	(57,688)	-
7060 採用權益法認列之關聯企業及 合資損益之份額	六(七)	(34,001)	-	(46,113)	-
7000 營業外收入及支出合計		268,468	1	335,702	1
7900 稅前淨利		1,193,266	6	1,530,110	6
7950 所得稅費用	六(二十五)	(402,771)	(2)	(376,973)	(1)
8200 本期淨利		\$ 790,495	4	\$ 1,153,137	5

(續次頁)

廣宇科技股份有限公司及子公司
合併綜合損益表
民國109年及108年1月1日至12月31日



單位：新台幣仟元
(除每股盈餘為新台幣元外)

項目	附註	109 年 度			108 年 度			
		金	額	%	金	額	%	
不重分類至損益之項目								
8311	確定福利計畫之再衡量數	六(十四)	\$	26,079	-	(\$	4,475)	-
8316	透過其他綜合損益按公允價值 衡量之權益工具投資未實現評 價損益	六(十八)		142,489	1	(\$	150,291)	(1)
8349	與不重分類之項目相關之所得 稅	六(二十五)		(5,233)	-		773	-
8310	不重分類至損益之項目總額			163,335	1	(\$	153,993)	(1)
後續可能重分類至損益之項目								
8361	國外營運機構財務報表換算之 兌換差額	六(十八)(十九)		(161,568)	(1)	(\$	298,328)	(1)
8360	後續可能重分類至損益之項 目總額			(161,568)	(1)	(\$	298,328)	(1)
8300	其他綜合損益(淨額)		\$	1,767	-	(\$	452,321)	(2)
8500	本期綜合損益總額		\$	792,262	4	\$	700,816	3
淨利歸屬於：								
8610	母公司業主		\$	663,190	3	\$	1,029,323	4
8620	非控制權益			127,305	1		123,814	1
			\$	790,495	4	\$	1,153,137	5
綜合損益總額歸屬於：								
8710	母公司業主		\$	725,323	4	\$	596,651	3
8720	非控制權益			66,939	-		104,165	-
			\$	792,262	4	\$	700,816	3
每股盈餘								
9750	基本每股盈餘	六(二十六)	\$		1.28	\$		1.99
9850	稀釋每股盈餘		\$		1.27	\$		1.97

後附合併財務報表附註為本合併財務報告之一部分，請併同參閱。

董事長：盧松發



經理人：盧松發



會計主管：黃鳳安



廣宇科技股份有限公司及子公司
合併財務報表
民國 109 年及 108 年 1 月 1 日至 12 月 31 日



單位：新台幣仟元

附註	歸屬於母公司業主之權益						其他權益		總計	非控制權益	權益總額
	資本公積	發行之溢價	資本公積—庫藏股票	法定盈餘公積	特別盈餘公積	未分配盈餘	國外營運機構財務報表換算之兌換差額	透過損益按公允價值衡量之金融資產未實現損益			
民國 108 年											
1 月 1 日餘額	\$ 5,183,462	\$ 1,402,318	\$ 101,288	\$ 840,872	\$ 496,898	\$ 3,790,709	(\$ 783,138)	(\$ 100,067)	\$ 10,932,342	\$ 1,580,757	\$ 12,513,099
本期淨利	-	-	-	-	-	1,029,323	-	-	1,029,323	123,814	1,153,137
本期其他綜合損益	六(十八)	-	-	-	-	(3,603)	(278,778)	(150,291)	(432,672)	(19,649)	(452,321)
本期綜合損益總額	-	-	-	-	-	1,025,720	(278,778)	(150,291)	596,651	104,165	700,816
民國 107 年盈餘分配與指撥：	六(十七)										
提列法定盈餘公積	-	-	-	118,538	-	(118,538)	-	-	-	-	-
提列特別盈餘公積	-	-	-	-	386,307	(386,307)	-	-	-	-	-
現金股利	-	-	-	-	-	(570,181)	-	-	(570,181)	-	(570,181)
非控制權益減少	六(十九)	-	-	-	-	-	-	-	-	(65,800)	(65,800)
12 月 31 日餘額	\$ 5,183,462	\$ 1,402,318	\$ 101,288	\$ 959,410	\$ 883,205	\$ 3,741,403	(\$ 1,061,916)	(\$ 250,358)	\$ 10,958,812	\$ 1,619,122	\$ 12,577,934
民國 109 年											
1 月 1 日餘額	\$ 5,183,462	\$ 1,402,318	\$ 101,288	\$ 959,410	\$ 883,205	\$ 3,741,403	(\$ 1,061,916)	(\$ 250,358)	\$ 10,958,812	\$ 1,619,122	\$ 12,577,934
本期淨利	-	-	-	-	-	663,190	-	-	663,190	127,305	790,495
本期其他綜合損益	六(十八)	-	-	-	-	20,860	(101,216)	142,489	62,133	(60,366)	1,767
本期綜合損益總額	-	-	-	-	-	684,050	(101,216)	142,489	725,323	66,939	792,262
民國 108 年盈餘分配與指撥：	六(十七)										
提列法定盈餘公積	-	-	-	102,932	-	(102,932)	-	-	-	-	-
提列特別盈餘公積	-	-	-	-	429,069	(429,069)	-	-	-	-	-
現金股利	-	-	-	-	-	(518,346)	-	-	(518,346)	-	(518,346)
處分透過其他綜合損益按公允價值衡量之權益工具	六(十八)	-	-	-	-	78,723	-	(78,723)	-	-	-
非控制權益減少	六(十九)	-	-	-	-	-	-	-	-	(63,556)	(63,556)
12 月 31 日餘額	\$ 5,183,462	\$ 1,402,318	\$ 101,288	\$ 1,062,342	\$ 1,312,274	\$ 3,453,829	(\$ 1,163,132)	(\$ 186,592)	\$ 11,165,789	\$ 1,622,505	\$ 12,788,294

後附合併財務報表附註為本合併財務報告之一部分，請併同參閱。

董事長：盧松發




經理人：盧松發



會計主管：黃鳳安





廣宇科技股份有限公司及子公司
合併現金流量表
民國109年及108年1月1日至12月31日

單位：新台幣仟元

附註	109年1月1日 至12月31日	108年1月1日 至12月31日
營業活動之現金流量		
本期稅前淨利	\$ 1,193,266	\$ 1,530,110
調整項目		
收益費損項目		
折舊費用及各項攤提	六(二十三) 398,648	424,400
預期信用減損提列損失(迴轉利益)	十二(二) 15,297	(12,603)
透過損益按公允價值衡量之金融資產及負債之淨利益	六(二十二) (48,804)	(19,013)
利息費用	六(二十四) 35,099	57,688
利息收入	(111,701)	(101,647)
股利收入	六(二十一) (1,547)	(7,442)
租金減免利益	(4,308)	-
採用權益法認列之關聯企業損益之份額	六(七) 34,001	46,113
未實現兌換利益	(73,935)	(37,140)
處分不動產、廠房及設備損失淨額	六(二十二) 9,986	24,726
處分待出售非流動資產利益淨額	六(二十二) -	(145,112)
與營業活動相關之資產/負債變動數		
與營業活動相關之資產之淨變動		
透過損益按公允價值衡量之金融資產及負債	73,172	6,060
應收票據淨額	6,163	(6,021)
應收帳款淨額	(28,825)	196,354
應收帳款-關係人淨額	1,345,988	1,666,794
其他應收款	(19,447)	41,175
存貨	504,125	221,616
其他流動資產	39,449	(56,505)
與營業活動相關之負債之淨變動		
應付帳款	(491,909)	(896,362)
應付帳款-關係人	(837,050)	(62,802)
其他應付款	(132,455)	58,680
其他流動負債	(13,969)	28,449
合約負債	132,511	(136,501)
其他非流動負債	(24,365)	6,664
營運產生之現金流入	1,999,390	2,827,681
支付之所得稅	(266,843)	(363,056)
營業活動之淨現金流入	1,732,547	2,464,625
投資活動之現金流量		
處分透過其他綜合損益按公允價值衡量之金融資產價款	285,612	-
透過其他綜合損益按公允價值衡量之金融資產退回股款	10,271	-
取得按攤銷後成本衡量之金融資產	-	(2,738,012)
處分按攤銷後成本衡量之金融資產	-	3,442,005
處分待出售非流動資產價款	-	246,191
購置不動產、廠房及設備資產	六(二十七) (339,936)	(321,598)
處分不動產、廠房及設備價款	41,610	52,231
存出保證金增加	(691)	-
存出保證金減少	616	268
其他非流動資產增加	(6,711)	(2,554)
收取利息	111,965	101,684
收取股利	1,547	7,442
投資活動之淨現金流入	104,283	787,657
籌資活動之現金流量		
短期借款增加(減少)	六(二十八) 67,382	(548,162)
租賃本金償還	(65,934)	(66,904)
發放現金股利	六(十七) (518,346)	(570,181)
支付利息	(34,549)	(56,034)
對非控制權益發放現金股利數	六(十九) (63,556)	(65,800)
籌資活動之淨現金流出	(615,003)	(1,307,081)
匯率變動對現金及約當現金之影響	121,904	(188,058)
本期現金及約當現金增加數	1,343,731	1,757,143
期初現金及約當現金餘額	6,200,511	4,443,368
期末現金及約當現金餘額	\$ 7,544,242	\$ 6,200,511

後附合併財務報表附註為本合併財務報告之一部分，請併同參閱。

董事長：盧松發



經理人：盧松發
~26~



會計主管：黃鳳安



附件四

廣宇科技股份有限公司

盈餘分配表

中華民國一〇九年度

單位：新台幣元

項 目	金 額
期初未分配盈餘	2,691,057,868
加：確定福利計畫再衡量數認列於保留盈餘	20,859,915
加：透過其他綜合損益按公允價值衡量之權益工具處分利益移轉至保留盈餘	78,723,050
加：本年度稅後淨利	663,189,780
減：提撥法定盈餘公積	(76,277,275)
減：提撥特別盈餘公積	(37,450,559)
可供分配盈餘	<u>3,340,102,779</u>
可分配項目：	
股東現金股利 (註)	每股 0.65 元 <u>(336,925,083)</u>
期末未分配盈餘	<u>3,003,177,696</u>

註 1：本年度優先分派 109 年度盈餘。

註 2：依據公司章程第 21 條規定，董事會決議發放之現金股息及紅利，授權董事會分派之並報告股東會。

董事長：盧松發



經理人：盧松發



主辦會計：黃鳳安



附件五

廣宇科技股份有限公司
從事衍生性商品交易處理程序修訂前後條文對照表

修正條文	現行條文	說明
<p>第五條 作業程序</p> <p>一、授權額度、層級及執行單位：</p> <p>(一)董事長：授權額度為<u>逾</u>等值美金<u>伍仟壹仟伍佰萬元(含)</u>以上。</p> <p>(二)總經理：授權額度為<u>逾</u>等值美金<u>參壹仟萬元(含)</u>以上至<u>伍仟壹仟伍佰萬元(含)</u>以下。</p> <p>(三)董事會指定之高階主管人員：授權額度為等值美金伍佰萬元(含)以上至壹仟萬元。</p> <p><u>(三)(四)財務主管：授權額度為等值美金參仟伍佰萬元(含)</u>以下。</p> <p>(四)(五)執行單位：財務部。</p> <p>上述授權額度係指衍生性商品交易每一契約之總金額，授權董事長因應環境變化予以調整，但須於調整後提報董事會核備。</p> <p>二 ~ 四 略</p>	<p>第五條 作業程序</p> <p>一、授權額度、層級及執行單位：</p> <p>(一)董事長：授權額度為等值美金壹仟伍佰萬元(含)以上。</p> <p>(二)總經理：授權額度為等值美金壹仟萬元(含)以上至壹仟伍佰萬元。</p> <p>(三)董事會指定之高階主管人員：授權額度為等值美金伍佰萬元(含)以上至壹仟萬元。</p> <p>(四)財務主管：授權額度為等值美金伍佰萬元(含)以下。</p> <p>(五)執行單位：財務部。</p> <p>上述授權額度係指衍生性商品交易每一契約之總金額，授權董事長因應環境變化予以調整，但須於調整後提報董事會核備。</p> <p>二 ~ 四 略</p>	<p>調整各層級授權額度以符合實際需求</p>