

廣宇科技股份有限公司 法人說明會

Mar. 05, 2025



免責聲明

- 本簡報的相關訊息包含本公司基於內部與外部能取得之有關資訊，及對於本公司未來營運結果、財務狀況及業務發展的前瞻性預估。然因全球經濟情勢、匯率波動、市場供需變化等各種原因及其他本公司不可控制之因素，實際結果可能與本公司預測的明示與暗示敘述有差異。
- 本簡報的前瞻性預估僅反應本公司於發佈時的看法，除非法律要求，本公司無義務更新或更正相關資訊。
- 本公司並未對前瞻性預估的資訊作聲明或保證，請勿仰賴本簡報中所呈現相關資訊之正確性、公正性或完整性。

目錄

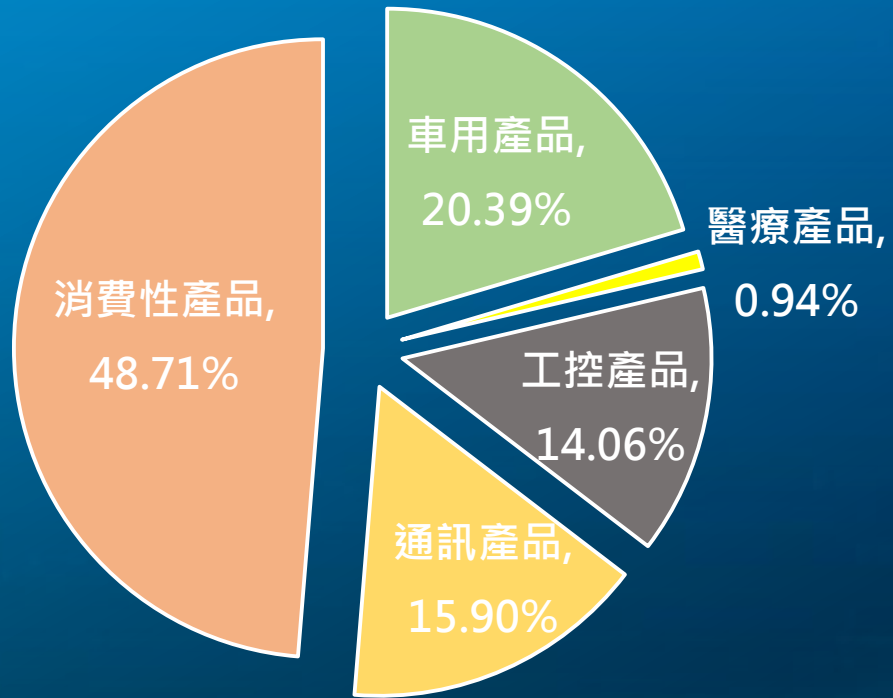
- 一. 2024 營收概況
- 二. 2025 營收預估
- 三. 24 Q3 營運概況
- 四. 近期重要事件
- 五. Q&A

2024 營收現況


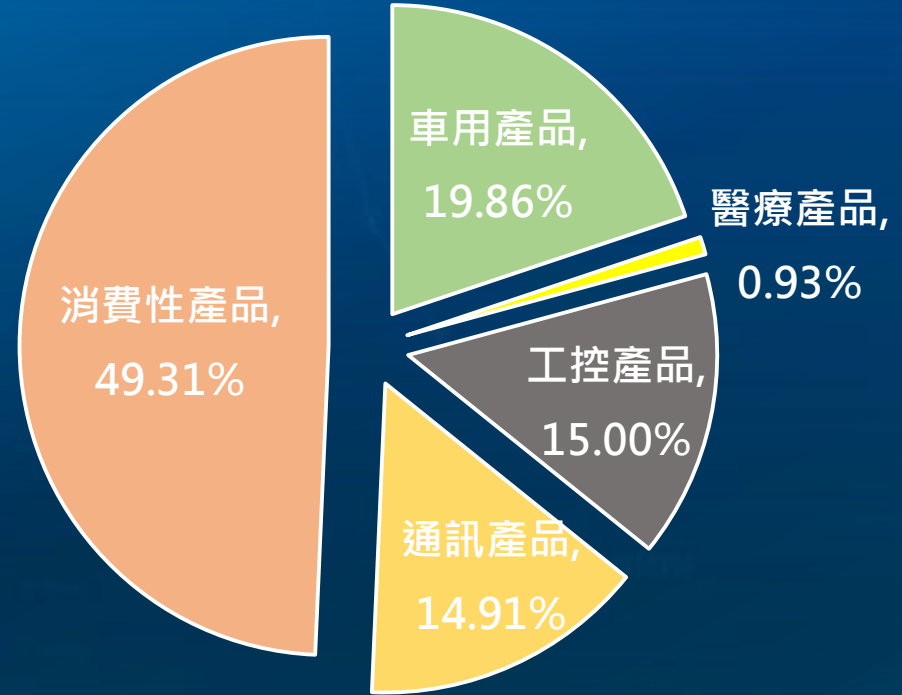


Q4 營收概況

Q4 24



Q3 24



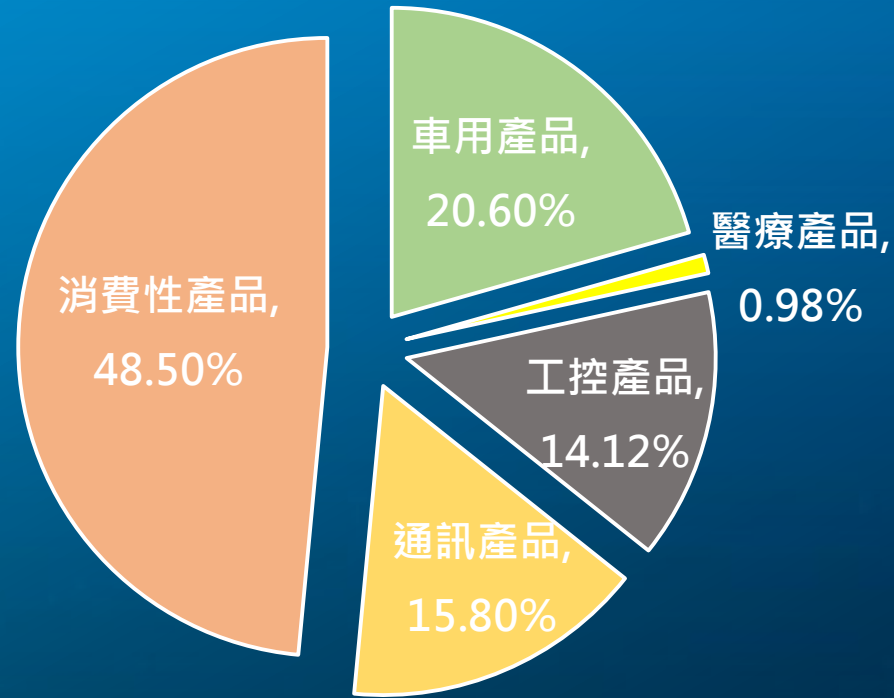
車用 醫療 工控 通訊 消費性 合計

QoQ


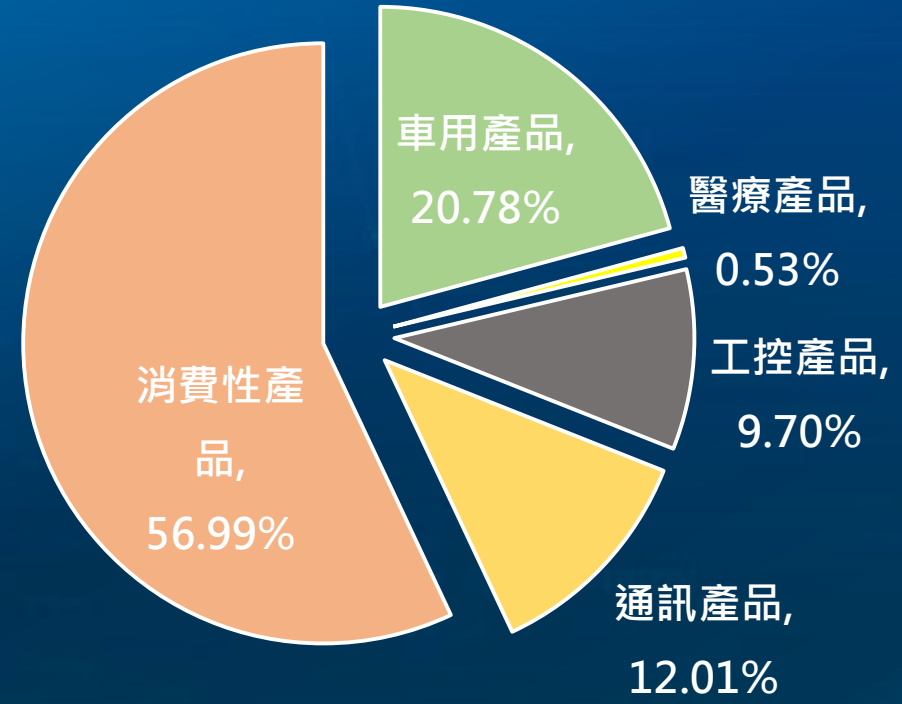


2024 營收概況

2024



2023




2025 營收預估

2025 營收預估

成長動力：

- 網路產品新訂單出貨。
- 消費性產品訂單回昇。
- 提升高毛利產品比重。
- 尋找第二發展成長引擎。



2024 第三季營運概況

2024 第三季 合併損益表摘要

(新台幣仟元)	Q3 24	Q2 23	季變化	Q3 23	年變化
營業收入	6,010,532	5,446,118	10.36%	6,885,374	-12.71%
營業毛利	914,737	780,722	17.17%	812,428	12.59%
毛利率	15.22%	14.34%	0.88%	11.80%	3.42%
營業費用	(431,570)	(412,791)	4.55%	(382,063)	12.96%
營業利益	483,167	367,931	31.32%	430,365	12.27%
營業淨利率	8.04%	6.76%	1.28%	6.25%	1.79%
營業外收支	(83,315)	81,654	102.03%	81,671	102.01%
稅前淨利	399,852	449,585	-11.06%	512,036	-21.91%
稅後淨利	311,079	329,300	-5.53%	395,386	-21.32%
淨利率	5.18%	6.05%	-0.87%	5.74%	-0.57%
每股盈餘	0.56	0.53		0.64	
股東權益報酬率	1.89%	2.12%		2.60%	

2024第三季 合併資產負債表摘要

(新台幣仟元)	Q3 24		Q2 24		Q3 23	
	金額	%	金額	%	金額	%
現金及約當現金	6,055,082	24%	6,564,051	26%	6,408,889	26%
應收帳款	5,960,401	24%	6,173,062	25%	7,347,305	30%
存貨	3,653,873	15%	3,648,180	15%	3,823,393	16%
不動產、廠房及設備	3,842,770	15%	3,572,423	14%	2,721,905	11%
資產總計	25,018,281	100%	24,900,981	100%	24,601,624	100%
流動負債	7,929,643	32%	8,742,259	35%	8,904,100	36%
非流動負債	615,383	2%	638,441	3%	483,080	2%
負債總計	8,545,026	34%	9,380,700	38%	9,387,180	38%
股東權益總計	16,473,255	66%	15,520,281	62%	15,214,444	62%

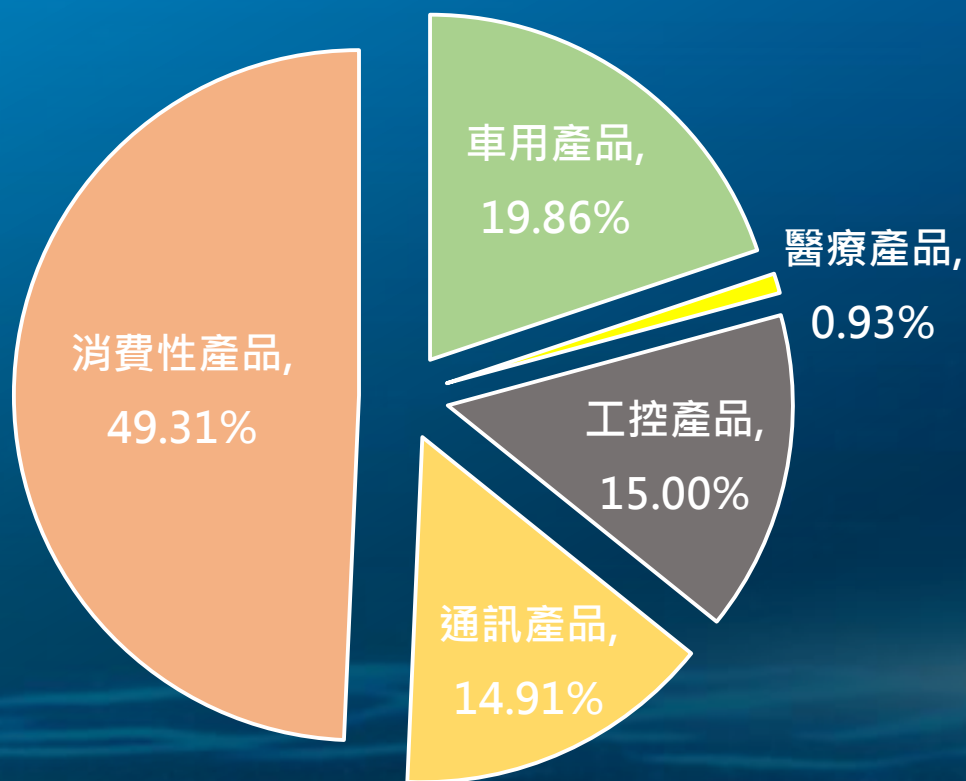
應收帳款週轉天數	120	130	108
存貨週轉天數	78	83	65
應付帳款週轉天數	108	125	96

2024第三季 合併現金流量表摘要

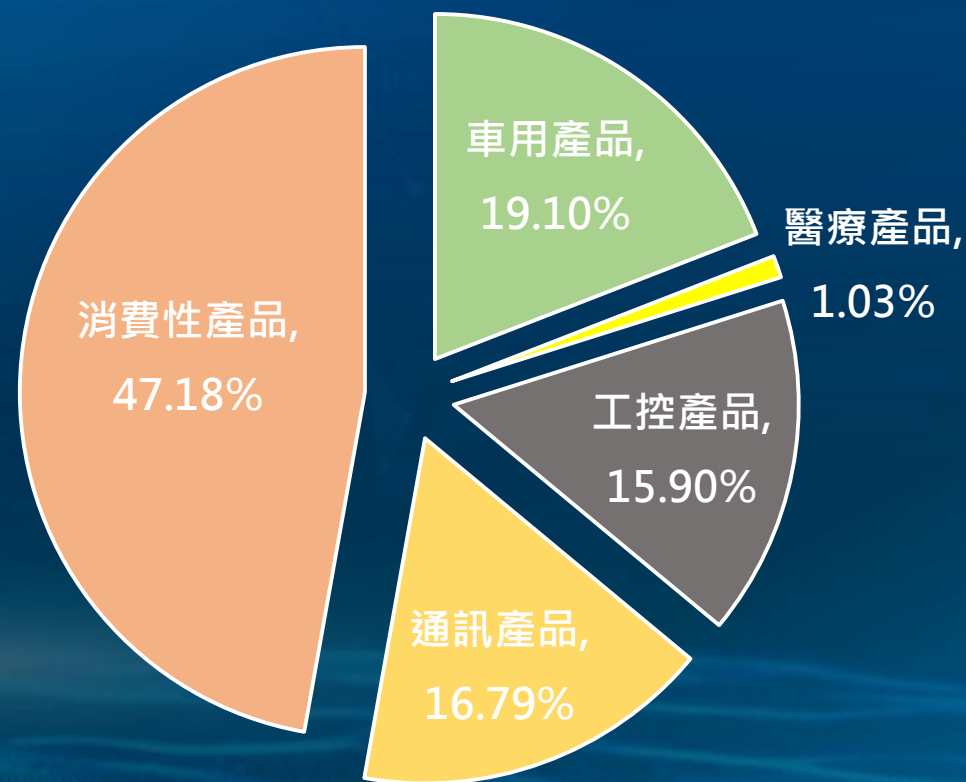
(新台幣仟元)	Q3 24	Q3 23
期初現金	6,440,208	6,713,571
營業活動之淨現金流入	292,092	3,135,543
資本支出	767,130	629,108
投資活動之淨現金流出	(629,045)	(934,690)
現金股利	(673,850)	(725,685)
籌資活動之淨現金流出	(328,108)	(2,511,291)
期末現金	6,055,082	6,408,889

產品應用別佔營收比例

Q3 24



Q2 24



近期重要事件

近期重要事件

- 台北總公司搬遷至中和台灣科技公園新廠辦。
- 公司網站-永續經營章節改版。(www.panpi.com.tw)
- 2023年永續報告書經資成聯合會計師事務所確信。
 - 年度碳排放強度下降3.66%。
 - 年度總節水率 15.86%。
- 煙台宏華勝子公司取得零掩埋 UL 2799 鉑金級認證。
- 委任台灣投資人關係協會完成董事會績效外部機構評估。

Q&A

Thank you

