

廣宇科技股份有限公司 法人說明會

Mar. 12, 2025



免責聲明

- 本簡報的相關訊息包含本公司基於內部與外部能取得之有關資訊，及對於本公司未來營運結果、財務狀況及業務發展的前瞻性預估。然因全球經濟情勢、匯率波動、市場供需變化等各種原因及其他本公司不可控制之因素，實際結果可能與本公司預測的明示與暗示敘述有差異。
- 本簡報的前瞻性預估僅反應本公司於發佈時的看法，除非法律要求，本公司無義務更新或更正相關資訊。
- 本公司並未對前瞻性預估的資訊作聲明或保證，請勿仰賴本簡報中所呈現相關資訊之正確性、公正性或完整性。

目錄

- 一. 2024 營運概況
- 二. 2025 營收預估
- 三. 近期重要事件
- 四. Q&A

2024 營運概況

2024 第四季 合併損益表摘要

| (新台幣仟元) | Q4 24 | Q3 24 | 季變化 | Q4 23 | 年變化 |
|----------------|---------------|---------------|---------------|---------------|---------------|
| 營業收入 | 5,706,316 | 6,010,532 | -5.06% | 6,451,107 | -11.55% |
| 營業毛利 | 691,014 | 914,737 | -24.46% | 898,175 | -23.06% |
| 毛利率 | 12.11% | 15.22% | -3.11% | 13.92% | -1.81% |
| 營業費用 | (427,890) | (431,570) | -0.85% | (447,627) | -4.41% |
| 營業利益 | 263,124 | 483,167 | -45.54% | 450,548 | -41.60% |
| 營業淨利率 | 4.61% | 8.04% | -3.43% | 6.98% | -2.37% |
| 營業外收支 | 97,177 | (83,315) | 116.64% | (28,256) | 343.92% |
| 稅前淨利 | 360,301 | 399,852 | -9.89% | 422,292 | -14.68% |
| 稅後淨利 | 362,391 | 311,079 | 16.49% | 395,136 | -8.29% |
| 淨利率 | 6.35% | 5.18% | 1.18% | 6.13% | 0.23% |
| 每股盈餘 | 0.58 | 0.56 | | 0.58 | |
| 股東權益報酬率 | 2.20% | 1.89% | | 2.60% | |

2024 合併損益表摘要

| (新台幣仟元) | 2024 | 2023 | 年變化 |
|----------------|---------------|---------------|---------------|
| 營業收入 | 21,820,835 | 25,634,258 | -14.88% |
| 營業毛利 | 2,946,578 | 3,175,165 | -7.20% |
| 毛利率 | 13.50% | 12.39% | 1.12% |
| 營業費用 | (1,664,662) | (1,573,698) | 5.78% |
| 營業利益 | 1,281,916 | 1,601,467 | -19.95% |
| 營業淨利率 | 5.87% | 6.25% | -0.37% |
| 營業外收支 | 184,305 | 240,325 | -23.31% |
| 稅前淨利 | 1,466,221 | 1,841,792 | -20.39% |
| 稅後淨利 | 1,201,351 | 1,489,833 | -19.36% |
| 淨利率 | 5.51% | 5.81% | -0.31% |
| 每股盈餘 | 2.00 | 2.42 | |
| 股東權益報酬率 | 7.29% | 9.71% | |

2024 合併資產負債表摘要

| (新台幣仟元) | 2024 | | 2023 | |
|---------------|-------------------|-------------|-------------------|-------------|
| | 金額 | % | 金額 | % |
| 現金及約當現金 | 6,754,713 | 27% | 6,440,208 | 26% |
| 應收帳款 | 5,254,935 | 21% | 6,217,578 | 25% |
| 存貨 | 3,793,072 | 15% | 3,721,666 | 15% |
| 不動產、廠房及設備 | 3,830,436 | 16% | 2,817,342 | 12% |
| 資產總計 | 24,638,104 | 100% | 24,397,209 | 100% |
| 流動負債 | 7,618,736 | 31% | 8,587,612 | 35% |
| 非流動負債 | 533,501 | 2% | 461,388 | 2% |
| 負債總計 | 8,152,237 | 33% | 9,049,000 | 37% |
| 股東權益總計 | 16,485,867 | 67% | 15,348,209 | 63% |

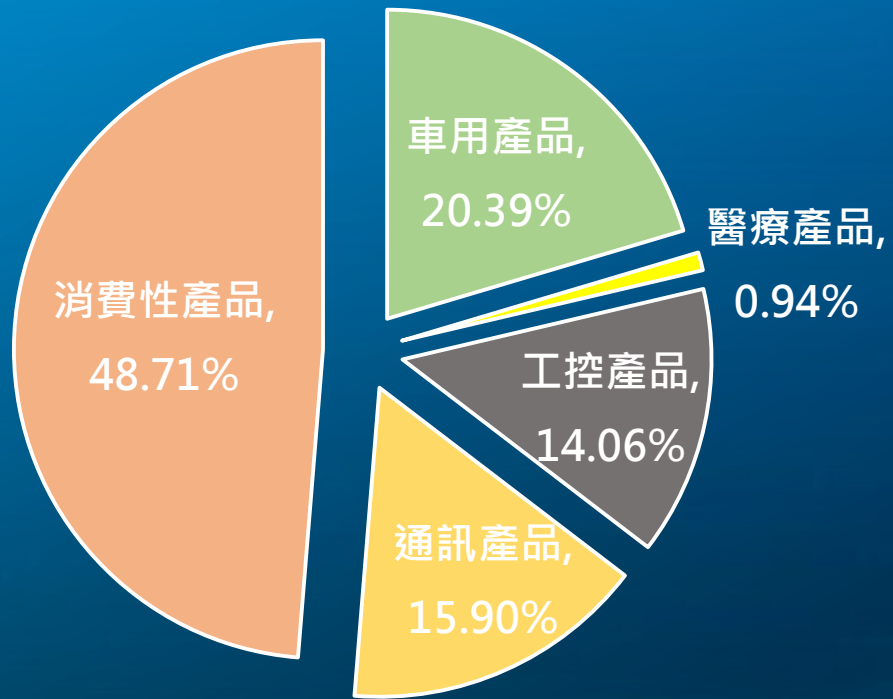
| | | |
|----------|-----|-----|
| 應收帳款週轉天數 | 113 | 100 |
| 存貨週轉天數 | 78 | 64 |
| 應付帳款週轉天數 | 105 | 98 |

2024 合併現金流量表摘要


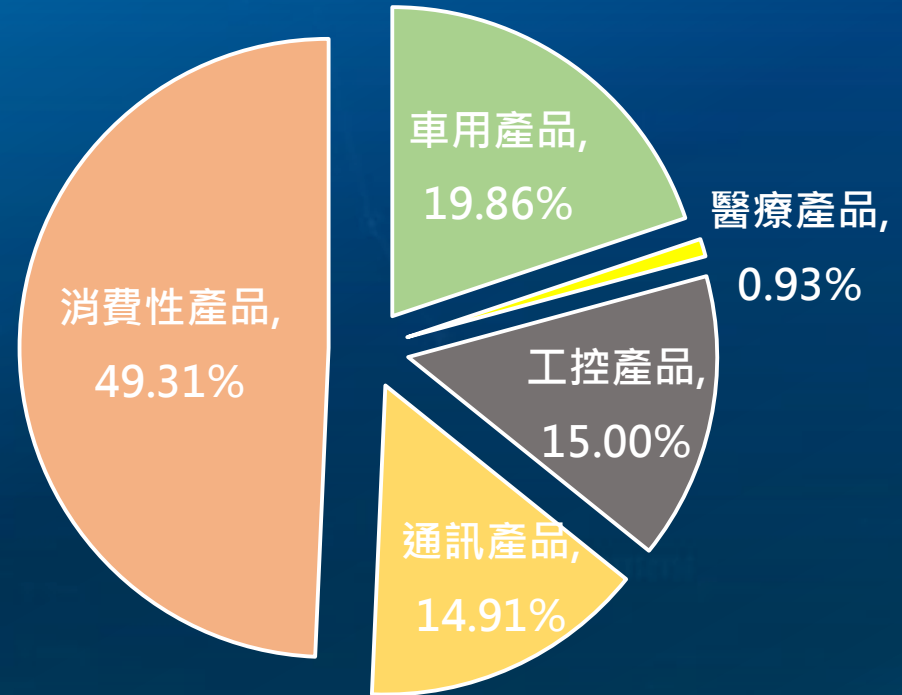
| (新台幣仟元) | 2024 | 2023 |
|------------|-----------|-------------|
| 期初現金 | 6,440,208 | 6,713,571 |
| 營業活動之淨現金流入 | 973,456 | 4,435,586 |
| 資本支出 | 958,497 | 807,817 |
| 投資活動之淨現金流出 | (502,292) | (2,025,521) |
| 現金股利 | (673,850) | (725,685) |
| 籌資活動之淨現金流出 | (380,039) | (2,518,646) |
| 期末現金 | 6,754,713 | 6,440,208 |

24 Q4 產品應用別比例

Q4 24



Q3 24



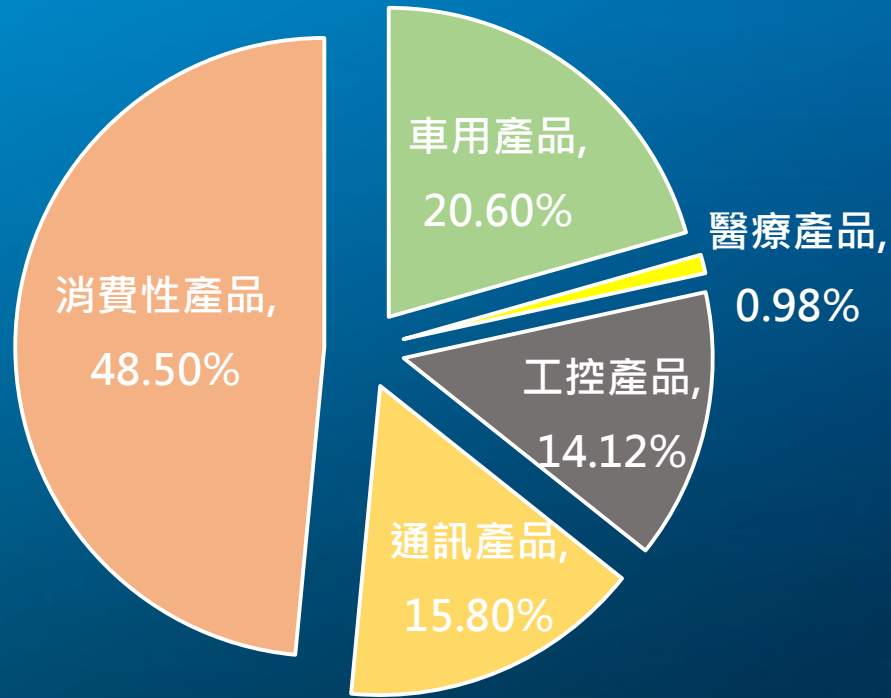
車用 醫療 工控 通訊 消費性 合計

QoQ


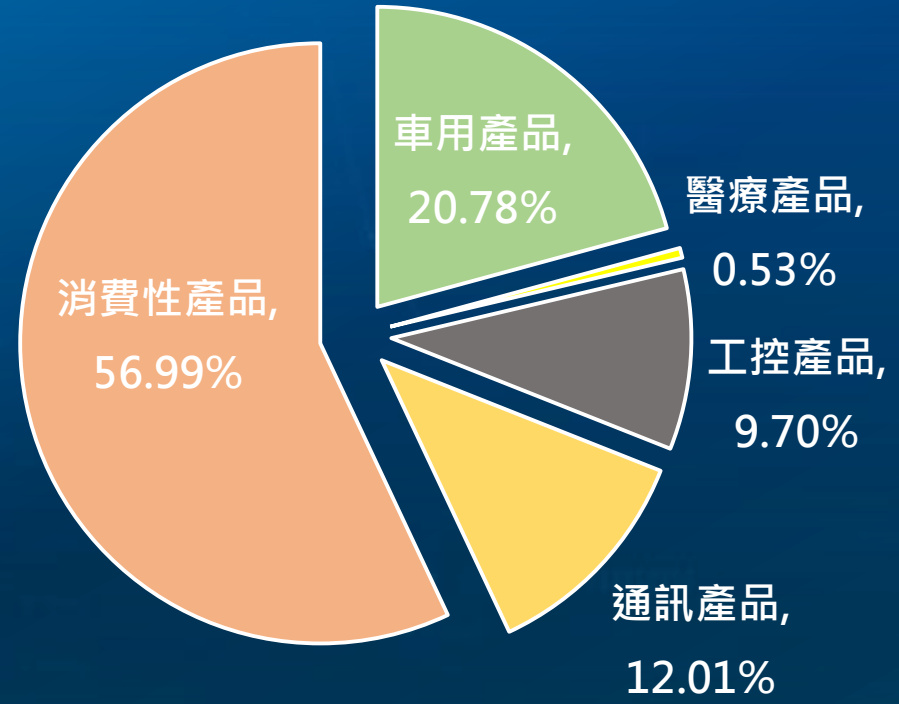


2024 產品應用別比例

2024



2023




2025 營收預估

2025 營收預估

成長動力：

- 網路產品新訂單出貨。
- 消費性產品訂單回昇。
- 提升高毛利產品比重。
- 尋找第二發展成長引擎。



近期重要事件



近期重要事件

- 台北總公司搬遷至中和台灣科技公園新廠辦。
- 公司網站-永續經營章節改版。(www.panpi.com.tw)
- 2023年永續報告書經資成聯合會計師事務所確信。
 - 年度碳排放強度下降3.66%。
 - 年度總節水率 15.86%。
- 煙台宏華勝子公司取得零掩埋 UL 2799 鉑金級認證。
- 委任台灣投資人關係協會完成董事會績效外部機構評估。

Q&A

Thank you

